



## **POWIATOWY URZĄD PRACY w OSTROŁĘCE**

ul. 11 Listopada 68, 07 - 410 Ostrołęka

*e-mail: kancelaria@pup-ostroleka.pl*

*strona www: ostroleka.praca.gov.pl*

tel./fax: 29/760-43-83, 29/760-45-62, 29/760-33-77

---

# **Informacja o sytuacji na Rynku Pracy w powiecie ostrołęckim i mieście Ostrołęka w 2025 roku**



## **Spis treści:**

- 1. Poziom i stopa bezrobocia**
  - 1.1. Bezrobotni na wsi**
  - 1.2. Zmiany w poziomie bezrobocia**
  - 1.3. Struktura bezrobotnych**
    - 1.3.1. Kobiety**
    - 1.3.2. Osoby w okresie 12 miesięcy od dnia ukończenia nauki**
    - 1.3.3. Bezrobotni w szczególnej sytuacji na rynku pracy**
    - 1.3.4. Zwolnieni z przyczyn dotyczących zakładu pracy**
    - 1.3.5. Bezrobotni z prawem do zasiłku**
    - 1.3.6. Bezrobotni dotychczas niepracujący**
  - 1.4. Pośrednictwo pracy, poradnictwo i doradztwo zawodowe**
    - 1.4.1. Oferty pracy**
    - 1.4.2. Poradnictwo zawodowe**
    - 1.4.3. Oświadczenia o powierzeniu wykonywania pracy cudzoziemcom oraz zezwolenia na pracę sezonową**
  - 1.5. Wydatki Funduszu Pracy – ogółem**
  - 1.6. Formy wsparcia osób bezrobotnych i poszukujących pracy realizowane ze środków Funduszu Pracy w 2025 roku**
    - 1.6.1. Szkolenia**
    - 1.6.2. Prace interwencyjne**
    - 1.6.3. Roboty publiczne**
    - 1.6.4. Staże**
    - 1.6.5. Bon na zasiedlenie**
    - 1.6.6. Środki dla bezrobotnych na podjęcie działalności gospodarczej**
    - 1.6.7. Wyposażenie i doposażenie stanowisk pracy**
    - 1.6.8. Prace społecznie użyteczne**
  - 1.7. Pozostałe wydatki na aktywne formy nielimitowane**
  - 1.8. Informacja z wykorzystania środków Krajowego Funduszu Szkoleniowego na dofinansowanie kształcenia ustawicznego pracowników i pracodawców**
  - 1.9. Informacja z wykorzystania środków PFRON na rehabilitację zawodową w 2024 roku**
    - 1.9.1. Powiat ostrołęcki**
    - 1.9.2. Miasto Ostrołęka**
- Tabela nr 1. Zarejestrowani bezrobotni według stanu na koniec grudnia 2025 roku**
- Tabela nr 2. Ilość osób bezrobotnych i stopa bezrobocia w 2025 roku**
- Tabela nr 3. „NAPŁYW” i „ODPŁYW” bezrobotnych w obszarze działania PUP w Ostrołęce w 2016, 2017, 2018, 2019, 2020, 2021, 2022, 2023, 2024 i 2025 roku**
- Tabela nr 4. Bezrobotni w szczególnej sytuacji na rynku pracy w 2025 roku**
- Tabela nr 5. Liczba bezrobotnych w 2025 roku**
- Tabela nr 6. Wydatki Funduszu Pracy w 2025 roku**



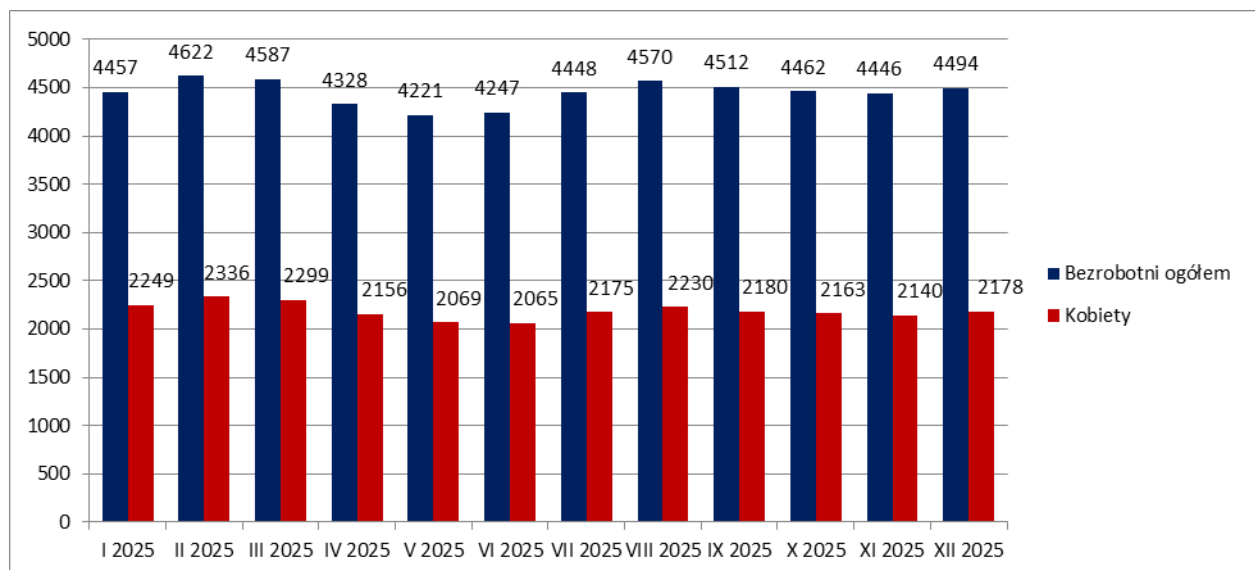
## 1. Poziom i stopa bezrobocia

Na koniec grudnia 2025 roku liczba bezrobotnych zarejestrowanych w Powiatowym Urzędzie Pracy w Ostrołęce wynosiła **4494** osoby (2178 kobiet i 2316 mężczyzn) i była wyższa od liczby zarejestrowanych bezrobotnych na koniec grudnia 2024 roku o **244** osoby, tj. **5,7%** .

Liczba zarejestrowanych bezrobotnych na koniec poszczególnych miesięcy 2025 roku przedstawiała się następująco:

- styczeń - 4457 osób (w tym: 2249 kobiet)
- luty - 4622 osoby (w tym: 2336 kobiet)
- marzec - 4587 osób (w tym: 2299 kobiet)
- kwiecień - 4328 osób (w tym: 2156 kobiet)
- maj - 4221 osób (w tym: 2069 kobiet)
- czerwiec - 4247 osób (w tym: 2065 kobiet)
- lipiec - 4448 osób (w tym: 2175 kobiet)
- sierpień - 4570 osób (w tym: 2230 kobiet)
- wrzesień - 4512 osób (w tym: 2180 kobiet)
- październik - 4462 osoby (w tym: 2163 kobiety)
- listopad - 4446 osób (w tym: 2140 kobiet)
- grudzień - 4494 osoby (w tym: 2178 kobiet)

Na koniec grudnia 2025 roku zarejestrowanych było **88** osób poszukujących pracy (29 kobiet i 59 mężczyzn), w tym **22** osoby (9 kobiet i 17 mężczyzn) niepełnosprawne niepozostające w zatrudnieniu.



Szczegółowe dane dotyczące liczby zarejestrowanych osób bezrobotnych z podziałem na gminy zawiera tabela nr 1.

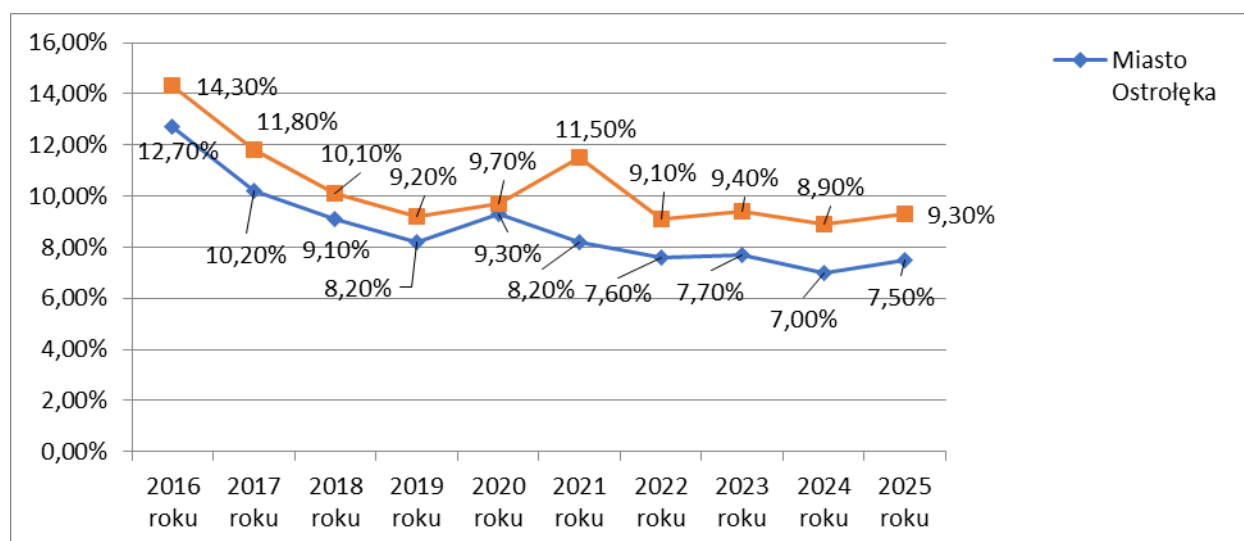
**Stopa bezrobocia w powiatach wynosiła:**

Stan na koniec grudnia	miasto Ostrołęka	powiat ostrołęcki
2008 roku	13,50%*	12,40%*
2009 roku	14,90%*	16,00%*
2010 roku	15,10%*	17,70%*
2011 roku	15,30%*	18,20%*
2012 roku	15,70%*	18,70%*
2013 roku	16,00%*	18,40%*
2014 roku	14,90%	17,00%*
2015 roku	13,30%	15,30%
2016 roku	12,70%	14,30%
2017 roku	10,20%*	11,80%
2018 roku	9,10%*	10,10%*
2019 roku	8,20%	9,20%
2020 roku	9,30%*	9,70%*
2021 roku	8,20%*	11,50%**
2022 roku	7,60%*	9,10%**
2023 roku	7,70%*	9,40%**
2024 roku	7,00%	8,90%
2025 roku	7,50%	9,30%

\*Korekta stopy bezrobocia wprowadzona przez GUS

\*\* Zgodnie z korektą dane podaje się z uwzględnieniem pracujących w gospodarstwach indywidualnych w rolnictwie (będących składową cywilnej ludności aktywnej zawodowo) wyszacowanych na podstawie wyników Powszechnego Spisu Rolnego 2020. Dane nie są porównywalne w stosunku do wcześniej opublikowanych.

Stopę bezrobocia na koniec grudnia w poszczególnych latach przedstawia poniższy wykres



Szczegółowe dane dotyczące ilości osób bezrobotnych i stopy bezrobocia w 2025 r. przedstawia tabela nr 2.

### 1.1. Bezrobotni na wsi

W 2025 roku zarejestrowanych było **2632** osoby (1268 kobiet) zamieszkałe na wsi (w tym: **94** osoby posiadające gospodarstwo rolne). Stanowiły one **58,57%** ogółu zarejestrowanych bezrobotnych.

W porównaniu ze stanem na koniec 2024 roku liczba bezrobotnych zamieszkałych na wsi zwiększyła się o **85** osób.

### 1.2. Zmiany w poziomie bezrobocia

W 2025 roku zarejestrowało się **4920** osób (2507 kobiet), tj. o **18** osób więcej niż w 2024 roku. Wśród zarejestrowanych w tym okresie po raz pierwszy status osoby bezrobotnej uzyskało **1050** osób, tj. **21,34%** ogólnej liczby zarejestrowanych w tym roku.

Po raz kolejny do rejestracji powróciło **3870** osób (1972 kobiety), tj. **78,66%** ogółu zarejestrowanych w tym roku.

Po odbyciu stażu do rejestracji powróciło **310** osób (235 kobiet), po szkoleniu – **96** osób (29 kobiet), po pracach społecznie użytecznych – **32** osoby (22 kobiety), po robotach publicznych – **5** osób (2 kobiety), po pracach interwencyjnych – **2** osoby (1 kobieta).

Z ewidencji bezrobotnych w 2025 roku wyłączono – **4676** osób (2456 kobiet), w tym z powodu podjęcia pracy wyłączono – **2763** osoby (1432 kobiety), tj. **59,09%** ogółu wyłączonych z ewidencji, a z powodu niepotwierdzenia gotowości do pracy – **420** osób (163 kobiety), tj. **8,98%** ogółu wyłączonych z ewidencji w 2025 roku.

Zmiany w poziomie bezrobocia przedstawia tabela nr 3.

### 1.3. Struktura bezrobotnych

#### 1.3.1. Kobiety

Na koniec 2025 roku liczba bezrobotnych kobiet wynosiła **2178** i stanowiła **48,46%** ogółu bezrobotnych. W porównaniu ze stanem na koniec 2024 roku liczba bezrobotnych kobiet zwiększyła się o **51** osób.

Wśród bezrobotnych kobiet - **1901** pracowało przed uzyskaniem statusu osoby bezrobotnej, w tym: **123** kobiety zostały zwolnione z przyczyn dotyczących zakładu pracy.

Z prawem do zasiłku zarejestrowanych było **414** kobiet (**19,00%** ogólnej liczby zarejestrowanych kobiet).

### **1.3.2. Osoby w okresie 12 miesięcy od dnia ukończenia nauki**

W 2025 roku zarejestrowało się **514 osób** (290 kobiet) w okresie do 12 miesięcy od dnia ukończenia nauki.

### **1.3.3. Bezrobotni w szczególnej sytuacji na rynku pracy**

Bezrobotni w szczególnej sytuacji na rynku pracy to wyodrębniona kategoria bezrobotnych, w stosunku do których przede wszystkim mogą być stosowane działania aktywizujące, określone ustawą z dnia 20 kwietnia 2024 r. o promocji zatrudnienia i instytucjach rynku pracy (t.j. Dz. U. z 2024 r. poz. 475, ze zm.).

Do kategorii tej zakwalifikowane zostały osoby bezrobotne:

- bezrobotni do 30 roku życia
- długotrwale bezrobotne
- powyżej 50 roku życia
- korzystające ze świadczeń z pomocy społecznej
- posiadające co najmniej jedno dziecko do 6 roku życia
- posiadające co najmniej jedno dziecko niepełnosprawne do 18 roku życia
- niepełnosprawne

W 2025 roku wśród zarejestrowanych bezrobotnych znajdujących się w szczególnej sytuacji na rynku pracy największe grupy stanowiły osoby:

- do 30 roku życia (**2042** osoby) - **41,50%** ogółu zarejestrowanych bezrobotnych (w tym do 25 roku życia **1271** osób - **25,83%** ogółu zarejestrowanych bezrobotnych)
  - długotrwale bezrobotne (**1832** osoby) - **37,24%** ogółu zarejestrowanych bezrobotnych
- mniej liczne grupy stanowiły osoby:**
- powyżej 50 roku życia (**860** osób) - **17,48%** ogółu zarejestrowanych bezrobotnych
  - posiadające co najmniej jedno dziecko do 6 roku życia (**550** osób) - **11,18%** ogółu zarejestrowanych bezrobotnych
  - niepełnosprawni (**233** osób) - **4,74%** ogółu zarejestrowanych bezrobotnych

- posiadające co najmniej jedno dziecko niepełnosprawne do 18 roku życia (**27 osób**) - **0,55%** ogółu zarejestrowanych bezrobotnych
- korzystające ze świadczeń z pomocy społecznej (**1 osoba**) – **0,02%** ogółu zarejestrowanych bezrobotnych

Szczegółowe dane dotyczące osób bezrobotnych w szczególnej sytuacji na rynku pracy w 2025 roku przedstawia tabela nr 4.

#### **1.3.4. Zwolnieni z przyczyn dotyczących zakładu pracy**

W 2025 roku zarejestrowało się **244** osób zwolnionych z przyczyn dotyczących zakładu pracy. W porównaniu do 2024 roku liczba osób w tej grupie zwiększyła się o **31** osób.

#### **1.3.5. Bezrobotni z prawem do zasiłku**

Na koniec grudnia 2025 roku w ewidencji zarejestrowanych było **775** osób (414 kobiet) z prawem do zasiłku. Stanowiły one **17,25%** ogółu bezrobotnych.

Prawo do zasiłku posiadało :

- **467** osób (243 kobiety) zamieszkałych na wsi
- **13** osób (9 kobiet) w okresie do 12 miesięcy od dnia ukończenia nauki
- **140** osób (72 kobiety) bez kwalifikacji zawodowych
- **167** osób (94 kobiety) do 30 roku życia
- **50** osób (23 kobiety) do 25 roku życia
- **183** osoby (77 kobiet) powyżej 50 roku życia
- **156** osób (118 kobiet) posiadających co najmniej jedno dziecko do 6 roku życia
- **44** osoby (23 kobiety) niepełnosprawne

W porównaniu ze stanem na koniec grudnia 2024 roku ogólna liczba bezrobotnych z prawem do zasiłku zwiększyła się o **117** osób.

#### **1.3.6. Bezrobotni dotychczas niepracujący**

Na koniec grudnia 2025 roku w ewidencji zarejestrowane były **583** osoby dotychczas niepracujące. W porównaniu ze stanem na koniec grudnia 2024 roku liczba osób w tej grupie zwiększyła się o **42** osoby.

Szczegółowe dane dotyczące struktury osób bezrobotnych zawiera tabela nr 5.

## 1.4. Pośrednictwo pracy, poradnictwo i doradztwo zawodowe

Pośrednictwo pracy polega na udzielaniu pomocy bezrobotnym i innym osobom poszukującym pracy w uzyskaniu odpowiedniego zatrudnienia oraz pracodawcom w znalezieniu odpowiednich pracowników.

### 1.4.1. Oferty pracy

W 2025 roku do Powiatowego Urzędu Pracy w Ostrołęce wpłynęły oferty na **786** wolnych miejsc pracy. Pośrednicy pracy odbyli **23** wizyty u pracodawców. W wymienionym okresie pozyskali do współpracy **85** kontrahentów Urzędu.

Ponadto w 2025 roku do tut. Urzędu wpłynęło **27** wniosków o wydanie informacji starosty na temat możliwości zaspokojenia potrzeb kadrowych podmiotu powierzającego wykonanie pracy cudzoziemcowi obejmująca obywateli polskich i cudzoziemców określonych w art. 87 ust. 1 pkt 1-11 ustawy z dnia 20 kwietnia 2004 r. o promocji zatrudniania i instytucjach rynku pracy, zarejestrowanych jako bezrobotne lub poszukujące pracy.

### 1.4.2. Poradnictwo zawodowe

W 2025 roku realizowano działania z zakresu poradnictwa zawodowego, których celem było wsparcie osób w planowaniu ścieżki edukacyjno-zawodowej, podnoszeniu kompetencji zawodowych oraz aktywizacji społeczno-zawodowej.

W ramach poradnictwa zawodowego udzielono:

- **127 indywidualnych porad zawodowych**, obejmujących m.in. diagnozę predyspozycji zawodowych, planowanie kariery, zmianę kwalifikacji oraz przygotowanie do wejścia lub powrotu na rynek pracy,
- **15 grupowych porad zawodowych**, ukierunkowanych na rozwijanie umiejętności planowania kariery, autoprezentacji oraz aktywnego poszukiwania pracy,
- **339 indywidualnych informacji zawodowych**, dotyczących rynku pracy, możliwości kształcenia, szkoleń, przekwalifikowania,
- **9 grupowych informacji zawodowych**, dotyczących rynku pracy, przedsiębiorczości oraz formach pomocy oferowanych przez urząd pracy.

Ponadto doradcy zawodowi przeprowadzili **3** spotkania grupowe z **32** uczestnikami Środowiskowego Domu Samopomocy w Ostrołęce oraz **2** spotkania z **30** uczestnikami

Warsztatów Terapii Zajęciowej „Otwarte Serce” w celu wspierania procesu aktywizacji zawodowej. Dodatkowo zorganizowano 3 spotkania informacyjno-edukacyjne dotyczące funkcjonowania urzędu pracy, ze szczególnym uwzględnieniem działań skierowanych do osób młodych dla 30 uczniów szkół średnich (Zasadniczej Szkoły Zawodowej Nr 1 w Ostrołęce oraz Zasadniczej Szkoły Zawodowej Nr 2 w Ostrołęce).

Doradcy zawodowi brali również udział w Targach Pracy, Dniach Pracodawców oraz Dniach Aktywności Zawodowej, promując usługi Powiatowego Urzędu Pracy w Ostrołęce.

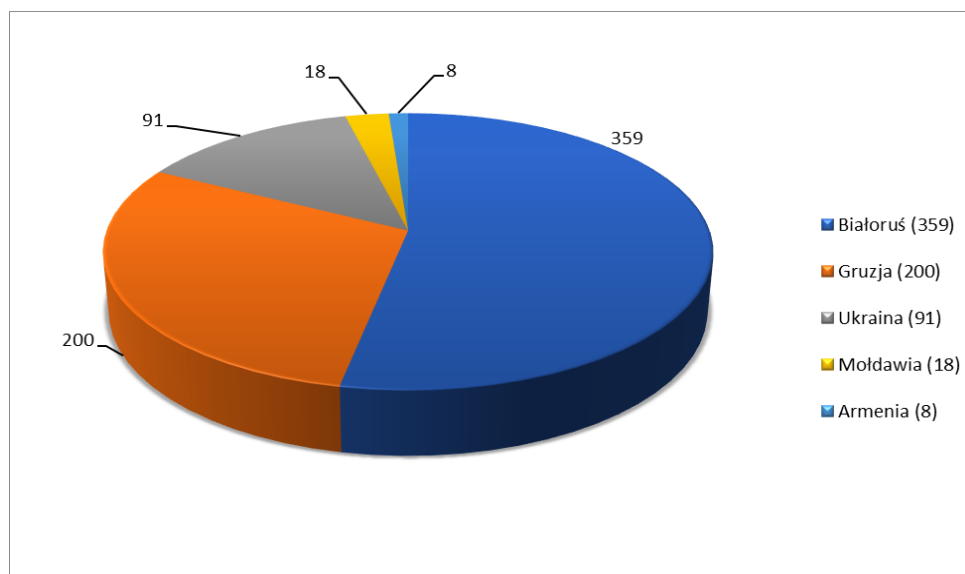
### 1.4.3. Oświadczenia o powierzeniu wykonywania pracy cudzoziemcom oraz zezwolenia na pracę sezonową

W 2025 roku do Powiatowego Urzędu Pracy w Ostrołęce wpłynęły 676 oświadczeń o powierzeniu wykonywania pracy cudzoziemcom, w tym 595 dla mężczyzn oraz 81 dla kobiet.

Podział oświadczeń wg obywatelstwa cudzoziemców:

- Białoruś - 359 oświadczeń
- Gruzja - 200 oświadczeń
- Ukraina - 91 oświadczeń
- Mołdawia – 18 oświadczeń
- Armenia – 8 oświadczeń

Podział zarejestrowanych oświadczeń wg obywatelstwa cudzoziemców przedstawia poniższy wykres



W 2025 roku do Powiatowego Urzędu Pracy w Ostrołęce wpłynęło **11** wniosków o wydanie zezwolenia na pracę sezonową cudzoziemca na terytorium Rzeczypospolitej Polskiej, w tym dla **3** mężczyzn oraz dla **8** kobiet.

Podział wniosków według obywatelstwa cudzoziemców:

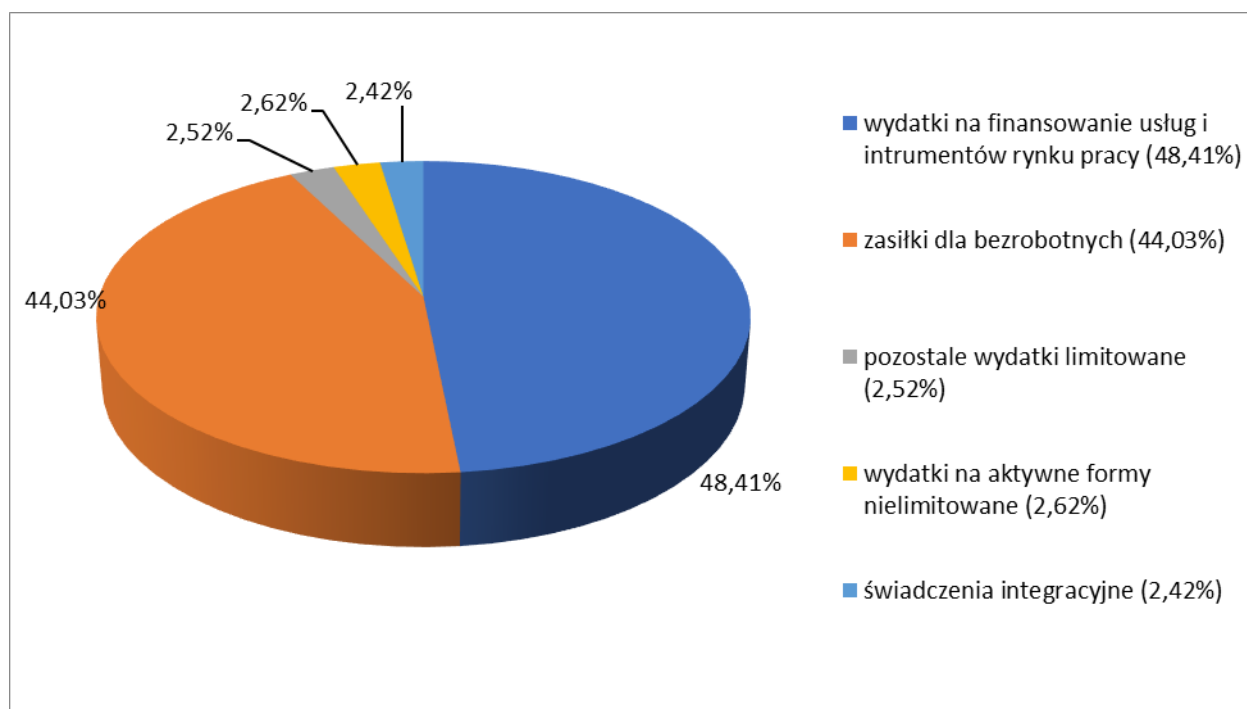
- Ukraina – **10**
- Białoruś – **1**

## 1.5. Wydatki Funduszu Pracy – ogółem

W 2025 roku ze środków Funduszu Pracy wydatkowano ogółem: **37 911 891,02 zł** w tym na:

- 1) zasiłki dla osób bezrobotnych - w kwocie: **16 694 444,75 zł**, tj. **44,03%** wydatków ogółem;
- 2) **pozostałe wydatki limitowane** (fakultatywne) - w kwocie: **952 222,68 zł**, tj. **2,51%** wydatków ogółem, w ramach których sfinansowano:
  - a) rozwój i eksploatacja systemu teleinformatycznego – **383 164,71 zł**,
  - b) opłaty sądowe, egzekucyjne i odsetki – **483,38 zł**,
  - c) szkolenie kadr służb zatrudnienia – **92 474,43 zł**,
  - d) refundacja dodatków do wynagrodzeń – **196 835,73 zł**,
  - e) opłaty pocztowe, druki i prowizje bankowe – **224 001,38 zł**,
  - f) poradnictwo zawodowe i informacja zawodowa – **21 593,05 zł**,
  - g) Powiatowa Rada Rynku Pracy – **33 670,00 zł**,
- 3) **wydatki na aktywne formy nielimitowane (dodatek aktywizacyjny)** - w kwocie **993 809,90 zł**, tj. **2,62%** wydatków ogółem;
- 4) **świadczenia integracyjne** - w kwocie: **917 688,81 zł**, tj. **2,42%** wydatków ogółem;
- 5) **wydatki na finansowanie usług i instrumentów rynku pracy (limitowane)** – w kwocie: **18 353 724,88 zł**, tj. **48,41%** wydatków ogółem, w tym na:
  - a) szkolenia bezrobotnych - **715 941,99 zł**,
  - b) roboty publiczne – **630 966,07 zł**,
  - c) refundacje wynagrodzeń składek na ubezpieczenie społeczne osób zatrudnionych, w ramach prac interwencyjnych – **2 777 089,10 zł**,
  - d) staże u pracodawcy – **5 252 719,74 zł**,
  - e) bony na zasiedlenie – **1 560 000,00 zł**,
  - f) jednorazowe środki dla bezrobotnych na podjęcie działalności gospodarczej – **4 928 796,64 zł**,
  - g) prace społecznie użyteczne – **49 629,60 zł**,
  - h) badania osób bezrobotnych (w tym kierowanych na staż i szkolenia) – **34 975,00 zł**,
  - i) refundacja kosztów wyposażenia i doposażenia stanowiska pracy – **963 092,87 zł**,
  - j) wydatki w ramach Krajowego Funduszu Szkoleniowego – **1 440 513,87 zł**.

Udział wydatków z Funduszu Pracy obrazuje poniższy wykres:



## **1.6. Formy wsparcia osób bezrobotnych i poszukujących pracy realizowane ze środków Funduszu Pracy w 2025 roku.**

Powiatowy Urząd Pracy w Ostrołęce prowadzi działania na rzecz wsparcia osób bezrobotnych i poszukujących pracy na lokalnym rynku pracy m. in. poprzez programy rynku pracy powiązane z Funduszem Pracy.

Formy wsparcia rynku pracy są działaniami fakultatywnymi realizowanymi w oparciu o otrzymany limit Funduszu Pracy. Łączny limit środków Funduszu Pracy przyznany na rok 2025 na aktywizację zawodową osób bezrobotnych wynosił: **16 915 973,18 zł**. Środki te zostały przyznane decyzjami Ministra Rodziny, Pracy i Polityki Społecznej:

- **12 220 247,82 zł** – na podstawowe działania Urzędu,
- **4 695 725,36 zł** – na realizację projektu współfinansowanego z Europejskiego Funduszu Społecznego Plus, w ramach Funduszy Europejskich dla Mazowsza 2021-2027.

Podział limitu środków Funduszu Pracy na poszczególne formy wsparcia został zaopiniowany przez Powiatową Radę Rynku Pracy.

W 2025 roku formy wsparcia były realizowane w oparciu o programy:

- 1) aktywizacja zawodowa bezrobotnych w ramach środków określonych **algorytmem**,
- 2) projekt pn. „**Aktywizacja zawodowa osób bezrobotnych w powiecie ostrołęckim i mieście Ostrołęka (II)**” w ramach Funduszy Europejskich dla Mazowsza 2021-2027.

Ad.1)

Ze środków Funduszu Pracy określonych algorytmem na rok 2025 w kwocie: **12 220 247,82 zł** zostały sfinansowane wydatki na realizację programów **Rezerwy Ministra Rodziny, Pracy i Polityki Społecznej**, rozpoczętych w 2024 roku i trwających do 31 marca 2025 roku dla:

- **bezrobotnych zamieszkałych na wsi** środki w kwocie: **57 360,00 zł**,
- **długotrwale bezrobotnych** środki w kwocie **89 344,00 zł**,
- **bezrobotnych do 30 roku życia** środki w kwocie **61 114,00 zł**.

Pozostałe środki Funduszu Pracy na rok 2025 przyznane według algorytmu w kwocie: **12 012 429,82 zł** zostały przeznaczone na formy wsparcia bezrobotnych i skierowane do wszystkich grup osób bezrobotnych. Zadania z tych środków były realizowane

w ciągu całego roku budżetowego. W 2025 roku były realizowane szkolenia, prace interwencyjne, roboty publiczne, staże, prace społecznie użyteczne, badania bezrobotnych, bony na zasiedlenie, jednorazowe środki na podjęcie działalności gospodarczej oraz doposażenia stanowiska pracy. W 2025 roku wydatki wyniosły: **12 220 196,44 zł**.

Ad.2)

W 2025 roku rozpoczęto realizację projektu pn. „**Aktywizacja zawodowa osób bezrobotnych w powiecie ostrołęckim i mieście Ostrołęka (II)**” w ramach Funduszy Europejskich dla Mazowsza 2021-2027. Umowa w sprawie realizacji projektu została podpisana w dniu 14 kwietnia 2025 roku.

Celem głównym projektu jest aktywizacja osób znajdujących się w szczególnej sytuacji na rynku pracy, tj. osób młodych, długotrwale bezrobotnych, z niepełnosprawnościami, z wykształceniem odpowiadającym poziomowi ISCED 3 i niższym, kobiet, osób, które ukończyły 50 lat oraz migrantów w powiecie ostrołęckim i mieście Ostrołęka. Projekt jest realizowany w okresie od 1 lutego 2025 r. do 30 czerwca 2026 r. dla **419 osób** bezrobotnych. W 2025 roku objął grupę **295 osób** bezrobotnych. Uczestnicy projektu byli objęci wsparciem:

- 1) indywidualnym planem działania;
- 2) usługami rynku pracy (pośrednictwem pracy i/lub poradnictwem zawodowym);
- 3) formą wsparcia wynikającą z identyfikacji potrzeb:
  - szkolenia,
  - staże,
  - bony na zasiedlenie,
  - jednorazowe środki na podjęcie działalności gospodarczej.

W 2025 roku na formy wsparcia realizowane w ramach projektu wydatkowano: **4 693 014,57 zł** z kwoty limitu: **4 695 725,36 zł**.

Z przyznanych środków na formy wsparcia osób bezrobotnych i poszukujących pracy na dzień 31 grudnia 2025 r. wydatkowano kwotę: **16 913 211,01 zł**, tj. **99,98%** limitu dedykowanego formom wsparcia (tabela nr 6). W omawianym okresie aktywizacją zawodową w ramach form wsparcia objęto łącznie: **1 713 osób** bezrobotnych, w tym:

- 1) **1 073** rozpoczęło udział w formach wsparcia w 2025 r., spośród których **703** to mieszkańcy powiatu ostrołęckiego;
- 2) **640** osób kontynuujących formy wsparcia z lat 2023-2024.

Osoby bezrobotne w 2025 r. korzystały z takich subsydiowanych form wsparcia jak:

- Szkolenia - 98 osób,
- Prace interwencyjne - 258 osób,
- Roboty publiczne - 29 osób,
- Staże - 324 osoby,
- Bony na zasiedlenie - 121 osób,
- Prace społecznie użyteczne - 32 osoby,
- Środki na podjęcie działalności gospodarczej - 165 osób,
- Doposażenie stanowiska prac - 46 osób.

### 1.6.1 Szkolenia

W 2025 roku szkoleniami objęto: **98** osób bezrobotnych (w tym **57** osób zamieszkałych na terenie powiatu ostrołęckiego).

Szkoleniami indywidualnymi objęto **68** osób (w tym **41** osób zamieszkałych na terenie powiatu ostrołęckiego).

Szkolenia indywidualne organizowane były w poniższym zakresie tematycznym:

- Operator koparkoładowarki wszystkie typy klasa III,
- Kurs monter instalacji sanitarnych – hydraulik z egzaminem czeladniczym,
- Od zera do barbera,
- Auto detailing,
- Auto detailing + folie PPF,
- Car Wrapping – zmiana koloru foliami PPF,
- Kurs SEO,
- Prawo jazdy kat. C, C+E oraz kwalifikacja wstępna przyspieszona dla prawa jazdy kat. C,C+E,
- Prawo jazdy kat. C oraz kwalifikacja wstępna dla prawa jazdy kat. C,C+E,
- Prawo jazdy kat C oraz kwalifikacja wstępna dla prawo jazdy kat. C, C+E + operator żurawi HDS,
- Prawo jazdy kat. C, C+E oraz kwalifikacja wstępna przyspieszona dla prawa jazdy kat. C, C+E + przewóz materiałów niebezpiecznych (ADR),
- Prawo jazdy kat. C, C+E oraz szkolenie okresowe kierowcy,

- Operator koparki jednonaczyniowej klasy III, ładowarki jednonaczyniowej klas III, koparkoładowarki klasy III,
- Operator wózków jezdniowych podnośnikowych z mechanicznym napędem podnoszenia z wysięgnikiem (bez wózków z osobą obsługującą podnoszoną wraz z ładunkiem)- IWJO,
- Operator wózków jezdniowych podnośnikowych z mechanicznym napędem podnoszenia (bez wysięgnika i bez osoby podnoszonej wraz z ładunkiem) - IWJO,
- Prawo jazdy kat. D oraz kwalifikacja wstępna przyspieszona dla prawa jazdy kat. D, D+E,
- Stylizacja brwi i rzęs,
- Szkolenie mistrzowskie z przedłużania włosów – wszystkie metody.

W związku z diagnozowanymi u bezrobotnych deficytami w zakresie umiejętności cyfrowych urząd organizował szkolenia grupowe z zakresu kompetencji cyfrowych. Szkoleniami objęto: **30** osób (w tym **16** osób zamieszkałych na terenie powiatu ostrołęckiego).

Spośród osób uczestniczących w szkoleniach na dzień 31 grudnia 2025 r. **97** osób ukończyło szkolenia, **1** osoba przerwała szkolenie. Zatrudnienie podjęło **63** osoby, tj. **64,95%**.

W 2025 roku skierowano na badania lekarskie w związku z planowanym rozpoczęciem szkolenia **57** osób bezrobotnych, w tym: **36** osób z terenu powiatu ostrołęckiego.

Na szkolenia wydatkowano kwotę: **749 266,99 zł**, tj. **4,44 %** wydatków na formy wsparcia, w tym koszt badań lekarskich: **33 325,00 zł**.

### **1.6.2 Prace interwencyjne**

W 2025 r. w wyniku ogłoszonego naboru do Powiatowego Urzędu Pracy w Ostrołęce wpłynęło: **211** wniosków na prace interwencyjne, z których **184** rozpatrzono pozytywnie, a następnie **169** po podpisaniu umowy, przyjęto do realizacji **14** wniosków oceniono negatywnie.

W związku z zawartymi umowami w 2025 roku zorganizowano: **221** miejsc pracy w ramach prac interwencyjnych. Do zatrudnienia w ramach prac interwencyjnych skierowano: **258** osób bezrobotnych (**173** osoby zamieszkałe na terenie powiatu ostrołęckiego). Prace interwencyjne rozpoczęte w 2023 i 2024 roku kontynuowały: **224** osoby. Spośród **285** osób, które zakończyły wykonywanie tych prac zatrudnienie znalazło: **250** osób, tj. **87,72%**.

Bezrobotni pracowali najczęściej na stanowiskach takich jak:

- sprzątaczką,

- sprzedawca,
- pracownik biurowy,
- kelner,
- robotnik gospodarczy,
- pracownik administracyjny,
- pracownik I stopnia wykonujący zadania w ramach prac interwencyjnych,
- pomoc kuchenna,
- dozorca.

Na prace interwencyjne wydatkowano kwotę: **2 777 089,10 zł**, tj. **16,42 %** wydatków na formy wsparcia.

### **1.6.3 Roboty publiczne**

W 2025 r. w wyniku ogłoszonego naboru do Powiatowego Urzędu Pracy w Ostrołęce wpłynęło: **18** wniosków na roboty publiczne, które zostały rozpatrzone pozytywnie, a następnie po podpisaniu **17** umów, przyjęto do realizacji.

W związku z zawartymi umowami w 2025 roku zorganizowano **28** nowych miejsc pracy w ramach robót publicznych. Do robót publicznych skierowano **29** osób bezrobotnych, w tym **24** osoby zamieszkałe na terenie powiatu ostrołęckiego. Roboty publiczne rozpoczęte w 2024 roku kontynuowały **2** osoby. Spośród **31** osób, które zakończyły wykonywanie tych zatrudnienie znalazły **20** osoby, tj. **64,52%**. Bezrobotni pracowali najczęściej na stanowiskach robotników gospodarczych.

Na organizację robót publicznych wydatkowano kwotę: **630 966,07 zł**, tj. **3,74 %** wydatków na formy wsparcia.

### **1.6.4 Staże**

W 2025 r. w wyniku ogłoszonych naborów do Powiatowego Urzędu Pracy w Ostrołęce wpłynęło: **495** wniosków na organizację stażu, z których **385** rozpatrzono pozytywnie, a następnie **291** po podpisaniu umowy, przyjęto do realizacji. **110** wniosków oceniono negatywnie.

W związku z zawartymi umowami w 2025 roku skierowano **324** osoby do odbywania stażu, w tym z powiatu ostrołęckiego **245** bezrobotnych. Odbywanie stażu rozpoczętego w 2024 r. kontynuowało **108** osób. Spośród **350** osób, które ukończyły staże, **278** osób podjęło pracę, tj. **79,43%**. Staż przerwały **54** osoby.

Bezrobotni odbywali staż w zawodach takich jak:

- technik prac biurowych,
- technik administracji,
- sprzedawca,
- sekretarka,
- recepcjonista,
- pracownik biurowy,
- operator wprowadzania danych,
- pomoc kuchenna,
- asystent ds. księgowości,
- bibliotekarz,
- spedytor,
- robotnik gospodarczy,
- ogrodnik terenów zieleni,
- dekarz,
- doradca klienta,
- fryzjer,
- kosmetyczka,
- pokojowa,
- florysta,
- animator kultury,
- menedżer sportu,
- magazynier,
- asystent nauczyciela przedszkola,
- opiekun osoby starszej,

- opiekunka dziecięca,
- barista,
- kucharz,
- mechanik pojazdów samochodowych,
- elektryk,
- blacharz samochodowy,
- technik masażysta,
- wizażystka/stylistka,
- kelner.

Na staże wydatkowano kwotę: **5 252 719,74 zł**, tj. **31,06 %** wydatków na formy wsparcia.

#### **1.6.5 Bon na zasiedlenie**

W 2025 r. w wyniku ogłoszonych naborów do Powiatowego Urzędu Pracy w Ostrołęce wpłynęły **131** wnioski o przyznanie bonu na zasiedlenie (skierowany do osób do 30 roku życia), z których **125** rozpatrzono pozytywnie, a następnie **121** po podpisaniu umowy, przyjęto do realizacji. **6** wniosków oceniono negatywnie.

W związku z powyższym w 2025 roku zawarto z **121** bezrobotnymi umowy w sprawie przyznania bonu na zasiedlenie, w tym z **60** osobami bezrobotnymi z powiatu ostrołęckiego. Bon na zasiedlenie rozpoczęty w 2024 roku kontynuowało **100** osób. Spośród **149** osób, które zakończyły zatrudnienie w ramach bonu na zasiedlenie dalsze zatrudnienie znalazły **133** osoby, tj. **89,26 %**. Wydatki jakie zostały poniesione w ramach bonu na zasiedlenie to: **1 560 000,00 zł**, tj. **9,22 %** wydatków na formy wsparcia.

#### **1.6.6 Środki dla bezrobotnych na podjęcie działalności gospodarczej**

W 2025 r. w wyniku ogłoszonych naborów do Powiatowego Urzędu Pracy w Ostrołęce wpłynęły **223** wnioski o przyznanie jednorazowych środków na podjęcie działalności gospodarczej, z których **165** rozpatrzono pozytywnie, a następnie **165** po podpisaniu umowy, przyjęto do realizacji. **58** wniosków oceniono negatywnie.

W związku z zawartymi umowami w 2025 roku wypłacono **165** osobom bezrobotnym jednorazowe środki na podjęcie działalności gospodarczej, w tym **113** osobom zamieszkałym na terenie powiatu ostrołęckiego.

Jednorazowe środki na rozpoczęcie działalności udzielono na kwotę: **4 928 796,64 zł**, tj. **29,14%** wydatków na formy wsparcia. Bezrobotni otrzymywali środki w wysokości do **30 000,00 zł**.

Bezrobotni, którzy otrzymali jednorazowe środki na podjęcie działalności uruchomili następujące rodzaje działalności gospodarczej:

- 1) Działalność handlową uruchomiło **9 osób**;
- 2) Działalność usługową uruchomiło **145 osób**, w zakresie m.in.:

- usług remontowo-budowlanych,
- usług kosmetycznych,
- naprawy i konserwacja pojazdów samochodowych,
- usług elektrycznych,
- usług fizjoterapeutycznych,
- usług fotograficznych,
- usług hydraulicznych,
- usług sprzątania,
- usług spawalniczych,
- usług autodeitalingu,
- usług fryzjerskich,
- usług barberskich,
- obsługi i organizacji imprez,
- usług ubezpieczeniowych.

- 3) Działalność produkcyjną uruchomiło **11 osób**:

- produkcja mebli na wymiar,
- produkcja konstrukcji metalowych,
- produkcja i sprzedaż wyrobów cukierniczych,
- produkcja filmów.

Dodatkowo w 2025 r. nadzorowano realizację oraz rozliczenie działalności gospodarczych podjętych w 2024 r. przez osoby bezrobotne w ramach jednorazowych środków na podjęcie działalności gospodarczej (**156 osób**).

### **1.6.7 Wyposażenie i doposażenie stanowisk pracy**

W 2025 roku w wyniku ogłoszonego naboru do Powiatowego Urzędu Pracy w Ostrołęce wpłynęły **44** wnioski o zwrot kosztów wyposażenia i doposażenia stanowiska pracy, z których **29** rozpatrzono pozytywnie, a następnie **28** po podpisaniu umowy przyjęto do realizacji. **15** wniosków oceniono negatywnie.

W związku z zawartymi umowami w 2025 r. utworzono **28** nowych stanowisk pracy i wydatkowano kwotę: **963 092,87 zł, tj. 5,69%** wydatków na formy wsparcia. Średnia kwota refundacji w 2025 roku wynosiła: **35 000,00 zł**. Na utworzone stanowiska pracy skierowano **46** osób (**18** osób na dopełnienie stanowiska pracy), w tym **21** osób zamieszkałych na terenie powiatu ostrołęckiego.

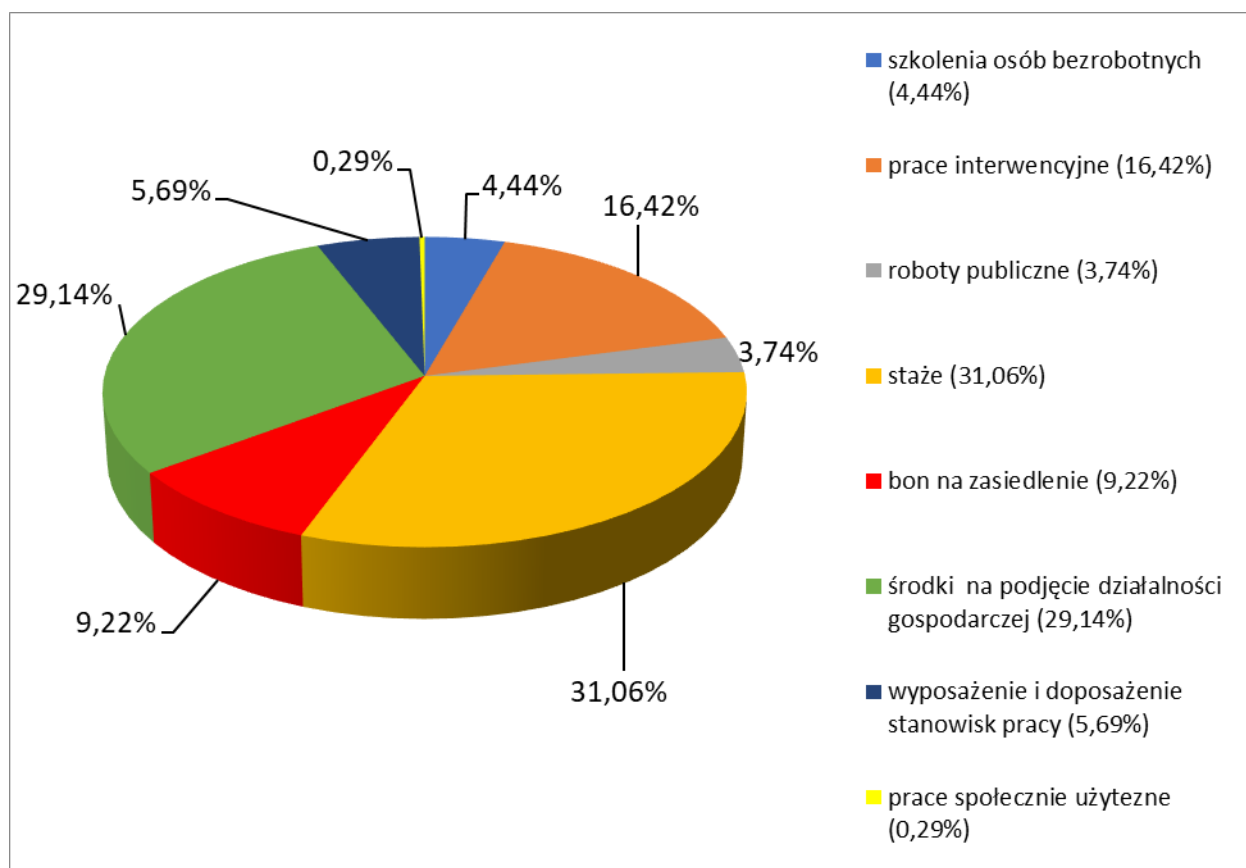
Ponadto w 2025 r. monitorowano realizację **23** umów zawartych w roku 2022 (**8** osób, w tym **3** mieszkańców powiatu ostrołęckiego, skierowano w ramach uzupełnienia stanowiska pracy) oraz **37** umów zawartych w 2024 roku (**10** osób, w tym **8** mieszkańców powiatu ostrołęckiego, skierowano w ramach uzupełnienia stanowiska pracy).

### **1.6.8 Prace społecznie użyteczne**

W 2025 r. zgodnie z przedłożonymi do 31 stycznia 2025 r. gminnymi planami potrzeb w zakresie wykonywania prac społecznie użytecznych na rok 2025 do Powiatowego Urzędu Pracy w Ostrołęce wpłynęły **3** wnioski na organizację prac społecznie użytecznych, z których **3** rozpatrzono pozytywnie, a następnie po podpisaniu porozumień, przyjęto do realizacji.

W wyniku zawartych porozumień, w 2025 roku prace społecznie użyteczne zostały zorganizowane w mieście Ostrołęka oraz gminach Baranowo i Olszewo-Borki. W pracach tych uczestniczyły **32** osoby bezrobotne bez prawa do zasiłku lub uczestników kontraktów socjalnych, w tym **10** osób bezrobotnych z terenu powiatu ostrołęckiego. W 2025 roku wydatkowano kwotę: **49 629,60 zł, tj. 0,29 %** wydatków na formy wsparcia.

Wydatki na finansowanie usług i instrumentów rynku pracy przedstawia poniższy wykres:



### **1.7. Pozostałe wydatki na aktywne formy nielimitowane.**

W 2025 roku przyznano 411 osobom bezrobotnym podejmującym pracę w okresie pobierania zasiłku dla bezrobotnych dodatki aktywizacyjne, w tym: 274 osobom z powiatu ostrołęckiego. Wydatki te są nielimitowane i wyniosły: **993 809,90 zł**.

W 2025 roku Powiatowy Urząd Pracy w Ostrołęce zrefundował świadczenia integracyjne wypłacone 71 uczestnikom Centrum Integracji Społecznej Spółdzielni Socjalnej „Samodzielność, Praca, Aktywność” z siedzibą w Ostrołęce w wysokości: **917 688,81 zł**, w tym składki na ZUS – **167 316,77 zł**. Wydatki te są nielimitowane.

### **1.8. Informacja z wykorzystania środków Krajowego Funduszu Szkoleniowego na dofinansowanie kształcenia ustawicznego pracowników i pracodawców**

Powiatowy Urząd Pracy w Ostrołęce, decyzją Ministra Rodziny, Pracy i Polityki Społecznej, otrzymał limit środków Krajowego Funduszu Szkoleniowego na 2025 r. w wysokości: **1 440 515,87 zł**.

W ramach przyznanego limitu środków ogłoszono dwa nabory wniosków o przyznanie środków Krajowego Funduszu Szkoleniowego na finansowanie kształcenia ustawicznego pracowników i pracodawcy. W ramach przeprowadzonych naborów wpłynęło **167** wniosków na łączną kwotę: **3 219 511,33 zł**.

W ramach przyznanego limitu w roku 2025 roku pozytywnie rozpatrzono **117** wniosków, w tym **50** wniosków firm z terenu powiatu ostrołęckiego. W roku 2025 r. zawarto **109** umów na kwotę: **1 438 523,87 zł**, w sprawie finansowania działań obejmujących kształcenie ustawiczne pracowników i pracodawcy z Krajowego Funduszu Szkoleniowego.

### **1.9. Rehabilitacja zawodowa bezrobotnych i poszukujących pracy realizowana ze środków PFRON w 2025 roku**

Do zadań Powiatowego Urzędu Pracy w Ostrołęce związanych z rehabilitacją zawodową osób niepełnosprawnych należy między innymi:

- 1) dokonywanie pracodawcy zwrotu kosztów ponoszonych w związku z:

- a) przystosowaniem tworzonych lub istniejących stanowisk pracy dla osób niepełnosprawnych,
  - b) rozpoznawaniem przez służby medycyny pracy potrzeb związanych z przystosowaniem stanowiska pracy,
  - c) wyposażeniem stanowiska pracy;
- 2) organizacja szkoleń, stażu, prac interwencyjnych, przygotowania zawodowego w miejscu pracy dla osób niepełnosprawnych poszukujących pracy i niepozostających w zatrudnieniu;
  - 3) udzielanie jednorazowo środków na podjęcie działalności gospodarczej, rolniczej albo na wniesienie wkładu do spółdzielni socjalnej.

### **1.9.1 Miasto Ostrołęka**

Realizacja wyżej wymienionych zadań przebiegała w oparciu o środki Państwowego Funduszu Rehabilitacji Osób Niepełnosprawnych, których wysokość dla miasta określa Prezes Zarządu PFRON. Podziału środków na poszczególne zadania dokonuje Rada Miasta Ostrołęki. Na posiedzeniu w dniu 27 marca 2025 r. Rada Miasta Uchwałą Nr 154/XXI/2025 ustaliła następujący plan wydatków w wysokości 80.000,00 zł na zadania z zakresu rehabilitacji zawodowej:

- 1) zwrot kosztów wyposażenia stanowiska pracy art. 26e,
- 2) środki udzielane jednorazowo na podjęcie działalności gospodarczej, rolniczej albo na wniesienie wkładu do spółdzielni socjalnej art. 12a.

Informacja o posiadanych środkach na rehabilitację zawodową w 2025 r. oraz o zasadach ich przyznania była dostępna w siedzibie Urzędu oraz za pośrednictwem elektronicznych środków przekazu.

W 2025 roku wpłynęło do Urzędu 5 wniosków osób niepełnosprawnych dotyczących środków na podjęcie działalności gospodarczej, w tym:

- 4 zostały rozpatrzone negatywnie,
- 1 został rozpatrzony pozytywnie i przyjęty do realizacji.

W miesiącu październiku 2025 r. podpisano umowę oraz wypłacono środki w wysokości: **80 000,00 zł** na podjęcie działalności gospodarczej. W związku z powyższym przeznaczone środki PFRON na rehabilitację zawodową zostały w pełni wykorzystane.

Na bieżąco trwał nadzór nad realizacją umowy z 2024 r. w sprawie przyznania środków na podjęcie działalności gospodarczej.

### **1.9.2 Powiat ostrołęcki**

Realizacja wyżej wymienionych zadań przebiegała w oparciu o środki Państwowego Funduszu Rehabilitacji Osób Niepełnosprawnych, których wysokość dla powiatu określa Prezes Zarządu PFRON. Podziału środków na poszczególne zadania dokonuje Rada Powiatu w Ostrołęce. Na posiedzeniu z dnia 27 marca 2025 r. Rada Powiatu Uchwałą Nr XIV/85/2025 ustaliła, iż środki w wysokości: **144 000,00 zł** na zadania z zakresu rehabilitacji zawodowej:

- środki udzielane jednorazowo na podjęcie działalności gospodarczej, rolniczej albo na wniesienie wkładu do spółdzielni socjalnej art. 12a – **144 000,00 zł**.

Informacja o posiadanych środkach na rehabilitację zawodową w 2025 r. oraz o zasadach ich przyznania była dostępna w siedzibie Urzędu oraz za pośrednictwem elektronicznych środków przekazu.

W 2025 r. wpłynęły do Urzędu **3** wnioski o przyznanie środków na podjęcie działalności gospodarczej, rolniczej albo działalności w formie spółdzielni socjalnej, które zostały rozpatrzone pozytywnie i przyjęte do realizacji, a następnie podpisano **3** umowy oraz wypłacono środki w łącznej wysokości: **144 000,00 zł**.

Na bieżąco trwał nadzór nad realizacją umowy z 2024 r. w sprawie przyznania jednorazowych środków PFRON na podjęcie działalności gospodarczej.

Tabela nr 1. Zarejestrowani bezrobotni według stanu na koniec grudnia 2025 roku

	Zarejestrowani bezrobotni				% zasiłkobiorców w ogólnej liczbie zarejestrowanych bezrobotnych	% zasiłkobiorców w ogólnej liczbie zarejestrowanych bezrobotnych z danej gminy	% zarejestrowanych bezrobotnych w danej gminie w ogólnej liczbie zarejestrowanych bezrobotnych
	ogółem		z prawem do zasiłku				
	ogółem	kobiety	ogółem	kobiety			
<b>Powiat m. Ostrołęka:</b>							
Miasto Ostrołęka	1730	850	288	163	6,41%	16,65%	38,50%
<b>Powiat ostrołęcki:</b>							
Gmina Baranowo	201	82	32	13	0,71%	15,92%	4,47%
Gmina Czarnia	66	29	12	4	0,27%	18,18%	1,47%
Gmina Czerwin	101	48	14	5	0,31%	13,86%	2,25%
Gmina Goworowo	187	92	36	24	0,80%	19,25%	4,16%
Gmina Kadzidło	304	160	59	38	1,31%	19,41%	6,76%
Gmina Lelis	370	184	71	36	1,58%	19,19%	8,23%
Gmina Łyse	275	135	42	25	0,93%	15,27%	6,12%
Gmina Myszyniec	373	166	62	29	1,38%	16,62%	8,30%
w tym: miasto Myszyniec	132	60	20	8	0,45%	15,15%	2,94%
Gmina Olszewo Borki	424	190	69	30	1,54%	16,27%	9,43%
Gmina Rzekuń	348	180	75	37	1,67%	21,55%	7,74%
Gmina Troszyn	115	62	15	10	0,33%	13,04%	2,56%
<b>Ogółem powiat ostrołęcki</b>	<b>2764</b>	<b>1328</b>	<b>487</b>	<b>251</b>	<b>10,84%</b>	<b>17,62%</b>	<b>61,50%</b>
<b>Ogółem PUP</b>	<b>4494</b>	<b>2178</b>	<b>775</b>	<b>414</b>	<b>17,25%</b>	<b>17,25%</b>	<b>100,00%</b>

Tabela nr 2. Ilość osób bezrobotnych i stopa bezrobocia w 2025 roku

Stan na dzień	Ilość bezrobotnych			Stopa bezrobocia**			
	Ogółem	Miasto Ostrołęka	Powiat ostrołęcki	Miasto Ostrołęka	Powiat ostrołęcki	Województwo mazowieckie	Kraj
31.01.2025 r.	4457	1630	2827	7,2%	9,4%	4,2%	5,4%
28.02.2025 r.	4622	1703	2919	7,5%	9,6%	4,2%	5,4%
31.03.2025 r.	4587	1720	2867	7,5%	9,5%	4,2%	5,3%
30.04.2025 r.	4328	1655	2673	7,3%	8,9%	4,1%	5,2%
31.05.2025 r.	4221	1589	2632	7,0%	8,8%	4,0%	5,0%
30.06.2025 r.	4247	1622	2625	7,2%	8,8%	4,1%	5,2%
31.07.2025 r.	4448	1683	2765	7,4%	9,2%	4,3%	5,4%
31.08.2025 r.	4570	1749	2821	7,7%	9,4%	4,4%	5,4%
30.09.2025 r.	4512	1731	2781	7,6%	9,3%	4,4%	5,6%
31.10.2025 r.	4462	1717	2745	7,6%	9,2%	4,4%	5,6%
30.11.2025 r.	4446	1716	2730	7,5%	9,1%	4,3%	5,6%
31.12.2025 r.	4494	1730	2764	7,5%	9,3%	4,3%	5,7%

\* Korekta stopy bezrobocia wprowadzona przez GUS

\*\*Zgodnie z korektą dane podaje się z uwzględnieniem pracujących w gospodarstwach indywidualnych w rolnictwie (będących składową cywilnej ludności aktywnej zawodowo) wyszacowanych na podstawie wyników Powszechnego Spisu Rolnego 2020. Dane nie są porównywalne w stosunku do wcześniej opublikowanych.

Tabela nr 3. „NAPŁYW” i „ODPŁYW” bezrobotnych w obszarze działania PUP w Ostrołęce w: 2016 r., 2017 r., 2018 r., 2019 r., 2020 r., 2021 r., 2022 r., 2023 r., 2024 r. i 2025 r.

Lp.	Wyszczególnienie	Bezrobotni zarejestrowani - „NAPŁYW”						Bezrobotni wyłączeni - „ODPŁYW”		
		ogółem	w tym :					ogółem	w tym z powodu:	
			po raz pierwszy	po raz kolejny	powracający do ewidencji po :				podjęcia pracy	niepotwierdzenia gotowości do pracy
					pracach interwencyjnych	robotach publicznych	stażach			
1.	2016 r.	8671	1782	6889	26	11	639	9104	5107	1607
2.	2017 r.	7514	1484	6030	20	11	593	8913	4791	1679
3.	2018 r.	6338	1206	5132	13	5	440	7191	3775	1329
4.	2019 r.	5650	1062	4588	9	8	284	6203	3248	1088
5.	2020 r.	5049	1117	3932	4	6	292	4543	2849	385
6.	2021 r.	4808	986	3822	6	7	364	5413	3345	403
7.	2022 r.	5787	1367	4420	14	9	490	6190	3194	712
8.	2023 r.	5642	1240	4402	11	3	394	5605	3182	897
9.	2024 r.	4902	1074	3828	12	3	303	5258	3074	843
10.	2025 r.	4920	1050	3870	2	5	310	4676	2763	420

Tabela nr 4. Bezrobotni w szczególnej sytuacji na rynku pracy w 2025 roku

**A. miasto**

**B. powiat**

Lp.	Wyszczególnienie	Zarejestrowani w 2025 roku		Podjęli pracę w 2025 roku		
		razem	kobiety	razem	kobiety	
1.	Do 30 roku życia	A	688	379	380	203
		B	1354	702	753	384
2.	W tym do 25 roku życia	A	405	222	219	115
		B	866	437	449	217
3.	Długotrwale bezrobotne	A	647	333	256	139
		B	1185	604	537	297
4.	Powyżej 50 roku życia	A	385	170	155	65
		B	475	171	236	101
5.	Korzystające ze świadczeń z pomocy społecznej	A	0	0	0	0
		B	1	1	0	0
06.	Posiadające co najmniej jedno dziecko do 6 roku życia	A	196	141	84	64
		B	354	262	167	128
7.	Posiadające co najmniej jedno dziecko niepełnosprawne do 18 roku życia	A	11	10	4	3
		B	16	11	6	3
8.	Niepełnosprawni	A	121	50	32	13
		B	112	56	44	24

Tabela nr 5. Liczba bezrobotnych w 2025 roku

Lp.	Wyszczególnienie	Liczba bezrobotnych w tym :								
		ogółem	kobiety	z prawem do zasiłku	zwolnieni z przyczyn dot. zakładu pracy	dotychczas niepracujący	do 25 roku życia	niepełnosprawni	zamieszkali na wsi	posiadający gospodarstwo rolne
1.	Styczeń	4457	2249	728	284	561	634	192	2696	116
2.	Luty	4622	2336	770	280	575	683	190	2789	112
3.	Marzec	4587	2299	757	269	543	685	194	2729	103
4.	Kwiecień	4328	2156	755	272	501	596	190	2547	105
5.	Maj	4221	2069	757	270	505	585	177	2496	103
6.	Czerwiec	4247	2065	185	265	523	598	189	2485	100
7.	Lipiec	4448	2175	837	267	553	630	192	2618	105
8.	Sierpień	4570	2230	865	261	580	667	196	2676	106
9.	Wrzesień	4512	2180	863	253	595	661	199	2644	101
10.	Październik	4462	2163	825	233	601	654	204	2610	96
11.	Listopad	4446	2140	819	227	586	637	201	2597	95
12.	Grudzień	4494	2178	775	233	583	638	206	2632	94

Tabela nr 6. Wydatki Funduszu Pracy w 2025 roku

Lp.	Nazwa zadania	Wydatki w 2025 roku						Liczba osób objętych programami, rozpoczynających w 2025 roku
		Algorytm	EFS Plus	Rezerwa Ministra Rodziny, Pracy i Polityki Społecznej na aktywizację zawodową			Łącznie wydatki na zadaniu	
				Bezrobotni zamieszkujący na wsi	Długotrwale bezrobotni	Bezrobotni do 30 roku życia		
1.	Szkolenia	390 919,93	358 347,06	0,00	0,00	0,00	749 266,99	98
2.	Prace interwencyjne	2 758 040,24	0,00	5 459,23	7 956,33	5 633,30	2 777 089,10	258
3.	Roboty publiczne	630 966,07	0,00	0,00	0,00	0,00	630 966,07	29
4.	Staże	3 202 286,64	1 861 667,51	51 899,88	81 386,51	55 479,20	5 252 719,74	324
5.	Bony na zasiedlenie dla osób do 30 roku życia	377 000,00	1 183 000,00	0,00	0,00	0,00	1 560 000,00	121
6.	Środki na działalność gospodarczą	3 638 796,64	1 290 000,00	0,00	0,00	0,00	4 928 796,64	165
7.	Doposażenie stanowiska pracy	963 092,87	0,00	0,00	0,00	0,00	963 092,87	46
8.	Prace społecznie użyteczne	49 629,60	0,00	0,00	0,00	0,00	49 629,60	32
9.	Badania lekarskie bezrobotnych	1 650,00	0,00	0,00	0,00	0,00	1 650,00	x
10.	Składki ZUS dla spółdzielni socjalnych	0,00	0,00	0,00	0,00	0,00	0,00	x
11.	Zatrudnienie wspierane	0,00	0,00	0,00	0,00	0,00	0,00	x
<b>Ogółem</b>		12 012 381,99	4 693 014,57	57 359,11	89 342,84	61 112,50	16 913 211,01	1 073
<b>Wkład środków przyznanych algorytmem do programu</b>		12 012 429,82		57 360,00	89 344,00	61 114,00	12 220 247,82	
<b>Razem limit wg decyzji MRPiPS</b>		12 220 247,82	4 695 725,36	0,00	0,00	0,00	16 915 973,18	