
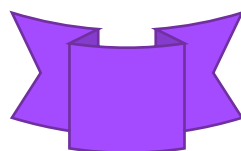


**POWIATOWY URZĄD PRACY W GOŁDAP
ul. Żeromskiego 18, 19-500 Gołdap
tel./faks 87 615 03 95, 87 615 03 70
<https://goldap.praca.gov.pl>**



INFORMACJA

***O STANIE I STRUKTURZE BEZROBOCIA
W POWIECIE GOŁDAPSKIM
NA DZIEŃ 31.03.2023 R.***



2023

SPIS TREŚCI

Str.

1. Poziom i stopa bezrobocia.....	4
2. Struktura bezrobocia.....	7
2.1 Bezrobotni według czasu pozostawania bez pracy.....	8
2.2 Bezrobotni według stażu pracy.....	8
2.3 Bezrobotni według wykształcenia.....	9
2.4 Bezrobotni według wieku	9
2.5 Bezrobotni znajdujący się w szczególnej sytuacji na rynku pracy.....	10
2.6 Bezrobotni z prawem do zasiłku.....	11
2.7 Kobiety.....	13
3. Zmiany w poziomie bezrobocia.....	13
4. Wolne miejsca pracy.....	16
4.1 Zatrudnienie cudzoziemców.....	17
5. Wydatki Funduszu Pracy na przeciwdziałanie bezrobociu.....	17
5.1 Programy przeciwdziałania bezrobociu.....	19
5.2 Wydatki na aktywne formy przeciwdziałania bezrobociu.....	19
5.3 Krajowy Fundusz Szkoleniowy.....	20
6. Wnioski.....	22

1. POZIOM I STOPA BEZROBOCIA

Na dzień 31 marca 2023 r. w Powiatowym Urzędzie Pracy w Gołdapi zarejestrowanych było 741 bezrobotnych, w tym 419 kobiet. W porównaniu do 2022 r., liczba ta zwiększyła się o 46 osób. Grupa kobiet figurujących w ewidencji PUP zmniejszyła się o 7 osób. Spośród ogólnej liczby bezrobotnych 59,0% (437 osób, w tym 257 kobiet) stanowili mieszkańcy terenów wiejskich.

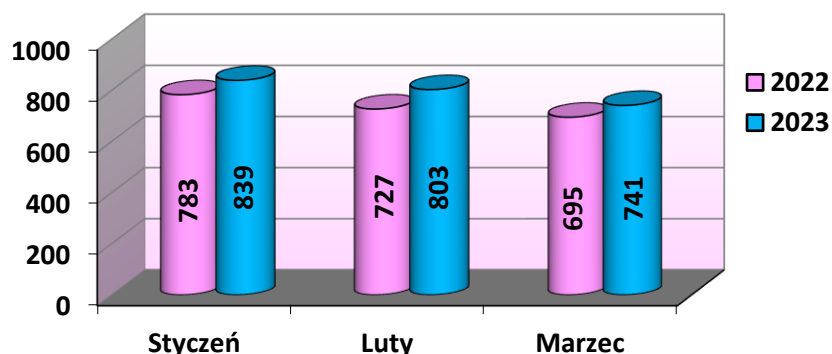
Bezrobotni wg gmin – porównanie liczby osób zarejestrowanych na koniec I kwartału 2022 i 2023 r.

Wyszczególnienie	Liczba bezrobotnych					
	Stan na dzień 31.03.2022 r.		Stan na dzień 31.03.2023 r.		Wzrost/spadek	
	Ogółem	Kobiety	Ogółem	Kobiety	Ogółem	Kobiety
	1	2	3	4	3-1	4-2
Gmina Gołdap	478	308	506	298	+28	-10
Gmina Banie Mazurskie	141	64	147	61	+6	-3
Gmina Dubeninki	76	54	88	60	+12	+6
OGÓŁEM	695	426	741	419	+46	-7

Źródło: Sprawozdanie MRiPS-01.

Najliczniejszą grupę (506 osób, tj. 68,3%) stanowili bezrobotni mieszkańcy gminy Gołdap, a kobiety stanowiły tutaj 59,9%. Bezrobotni z gminy Banie Mazurskie stanowili 19,8% ogółu zarejestrowanych (147 osób, w tym 61 kobiet stanowiących 41,5%), natomiast z gminy Dubeninki – 11,9% (88 osób, w tym 60-osobowa grupa kobiet, tj. 68,2% bezrobotnych mieszkańców tej gminy). Wśród mieszkańców wszystkich gmin zanotowano wzrost liczby zarejestrowanych bezrobotnych w ewidencji urzędu pracy. W gminie Gołdap grupa bezrobotnych powiększyła się o 28 osób, tj. 5,9 pkt. proc.), w gminie Banie Mazurskie o 6 osób, tj. o 4,3 pkt. proc., natomiast w gminie Dubeninki o 12 osób, tj. o 15,8 pkt. proc.

Liczba bezrobotnych zarejestrowanych w I kwartale 2022 i 2023 r. (stan na koniec każdego miesiąca)



Źródło: Opracowanie własne PUP w Gołdapi na podstawie sprawozdań MRiPS-01.

Wykres pokazuje, że od początku roku liczba bezrobotnych była wyższa w porównaniu do ubiegłego roku, a największa różnica miała miejsce w lutym bieżącego roku (o 10,5 pkt. proc.), kiedy stan zarejestrowanych był o 76 osób większy, niż w 2022 r. Styczeń zapisał się najwyższą liczbą osób figurujących w ewidencji PUP (839), natomiast marzec charakteryzował się najmniejszą grupą zarejestrowanych (741). Różnica między tymi miesiącami wyniosła 98 osób.

W ciągu całego kwartału w ewidencji PUP w Gołdapi zarejestrowano 342 osoby (w tym 183 kobiety), a więc o 22 mniej, niż przed rokiem. Najwięcej bezrobotnych włączono w styczniu (166 osób), a najmniej w marcu (91 osób).

Rejestracje bezrobotnych w I kwartale 2022 i 2023 r.

Wyszczególnienie	Liczba bezrobotnych		
	2022 r.	2023 r.	Wzrost/ spadek
1	2	3	3 - 2
Styczeń	158	166	+8
Luty	95	85	-10
Marzec	111	91	-20
Razem	364	342	-22

Źródło: Sprawozdanie MRiPS-01.

W pierwszym kwartale 2023 r. statusu bezrobotnego pozbawiono łącznie 348 osób (w tym 194 kobiety). W porównaniu do 2022 r., liczba bezrobotnych wyłączonej z ewidencji zwiększyła się o 1 osobę. Najwięcej bezrobotnych wyrejestrowało się w marcu – 153 osoby, z kolei najmniej w styczniu – 74 osoby.

Wyrejestrowania bezrobotnych w I kwartale 2022 i 2023 r.

Wyszczególnienie	Liczba bezrobotnych		
	2022 r.	2023 r.	Wzrost/ spadek
1	2	3	3 - 2
Styczeń	53	74	+21
Luty	151	121	-30
Marzec	143	153	+10
Razem	347	348	+1

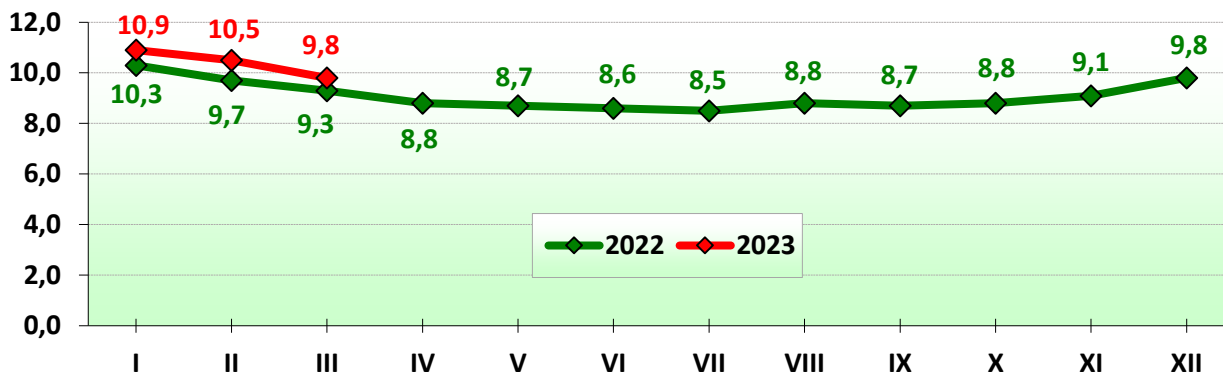
Źródło: Sprawozdanie MRiPS-01.

W minionym kwartale nowych rejestracji było o 6 mniej, niż wykreślić z ewidencji osób bezrobotnych.

Na 31.03.2023 r. stopa bezrobocia w powiecie gołdapskim wynosiła 9,8% (na dzień 31.12.2022 r. – 9,8%). Odsetek bezrobotnych w skali województwa warmińsko-mazurskiego wynosił 9,2%, z kolei w kraju – 5,4%. Powiat gołdapski znalazł się za 97 powiatami w kraju oraz za 12 następującymi powiatami

w województwie: kętrzyńskim (18,8%), bartoszyckim (18,7%), braniewskim (18,0%), węgorzewskim (14,6%), elbląskim (14,3%), piskim (14,2%), działdowskim (13,3%), lidzbarskim (12,5%), ełckim (12,0%), nowomiejskim (12,0%), oleckim (11,9%) oraz mrągowskim (9,9%).

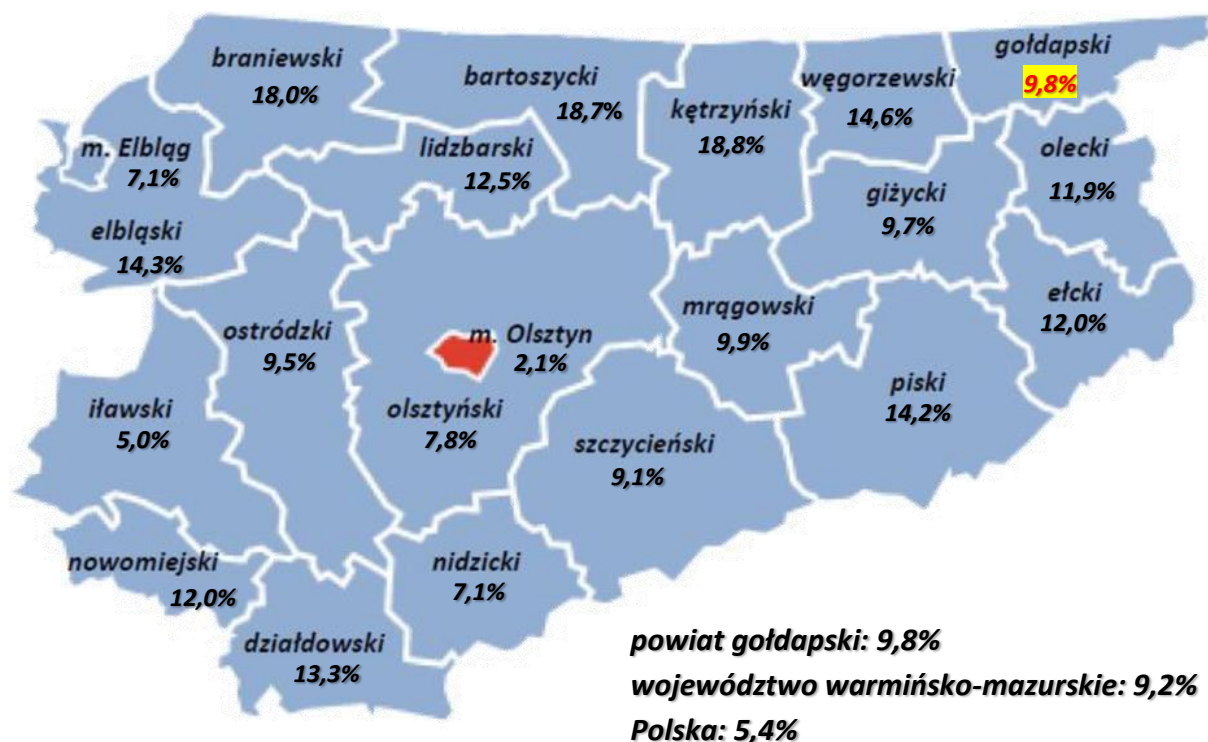
Stopa bezrobocia w powiecie gołdapskim w poszczególnych miesiącach 2022 i 2023 r.



Źródło: <http://stat.gov.pl>.

W porównaniu do marca 2022 r. odsetek bezrobotnych zwiększył się o 0,5 pkt. proc. Stopa bezrobocia w powiecie gołdapskim przekroczyła 150% stopy bezrobocia w kraju, a jednocześnie była o 0,6 pkt. proc. wyższa niż stopa notowana województwie.

Stopa bezrobocia rejestrowanego według powiatów – stan na 31.03.2023 r.



Źródło: <http://olsztyn.stat.gov.pl>

2. STRUKTURA BEZROBOCIA

Bezrobotni na koniec I kwartału 2022 i 2023 r.

Wyszczególnienie		Stan na koniec I kwartału 2022 r.		Stan na koniec I kwartału 2023 r.		
		Liczba	% ogółu	Liczba	% ogółu	
Bezrobotni ogółem		695	100,0	741	100,0	
w tym:	kobiety	426	61,3	419	56,5	
	zamieszkali na wsi	429	61,7	437	59,0	
	z prawem do zasiłku	84	12,1	113	15,2	
	poprzednio pracujący	610	87,8	674	91,0	
	w tym: zwolnieni z przyczyn zakładu pracy	7	1,0	14	1,9	
	dotychczas niepracujący	85	12,2	67	9,0	
	cudzoziemcy	26	3,7	5	0,7	
	w okresie do 12 miesięcy od dnia ukończenia nauki	16	2,3	32	4,3	
	bez kwalifikacji zawodowych	236	34,0	229	30,9	
	bez doświadczenia zawodowego	142	20,4	127	17,1	
	kobiety, które nie podjęły zatrudnienia po urodzeniu dziecka	153	22,0	139	18,8	
	będący w szczególnej sytuacji na rynku pracy	586	84,3	622	83,9	
	w tym:	do 30. roku życia	178	25,6	201	27,1
	w tym:	w tym: do 25 lat	76	10,9	105	14,2
		długotrwale bezrobotni	380	54,7	354	47,8
		powyżej 50. roku życia	202	29,1	229	30,9
	korzystający ze świadczeń z pomocy społecznej	82	11,8	79	10,7	
	posiadający co najmniej jedno dziecko do 6. roku życia	168	24,2	170	22,9	
	posiadający co najmniej jedno dziecko niepełnosprawne do 18. roku życia	5	0,7	6	0,8	
	niepełnosprawni	52	7,5	65	8,8	

Źródło: Sprawozdanie MRiPS-01.

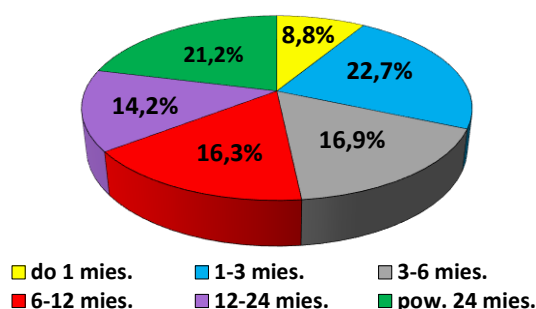
Największy udział w ogólnej liczbie osób bezrobotnych mieli poprzednio pracujący (91,0%, co oznacza wzrost o 3,2 pkt. proc. w porównaniu do 2022 r.) Najmniejszy udział przypadł cudzoziemcom (0,7%, czyli o 3,1 pkt. proc. mniej, niż w 2022 r.).

Największy wzrost udziału w ogólnej liczbie zarejestrowanych dotyczył trzech grup klientów: w wieku do 25. roku życia, poprzednio pracujących, a także posiadających prawo do zasiłku dla bezrobotnych (o 3,2 pkt. proc. w porównaniu do końca marca 2022 r.) Największy spadek nastąpił wśród osób długotrwale bezrobotnych (o 6,9 pkt. proc.).

2.1 Bezrobotni według czasu pozostawania bez pracy

Na 31.03.2023 r. największą grupę bezrobotnych stanowiły osoby pozostające bez pracy powyżej 24 miesięcy (168 osób, tj. 22,7%, czyli o 3,8 pkt. proc. więcej w porównaniu do 2022 r.). Najmniejszą liczebnie grupą byli klienci urzędu pozostający bez pracy do miesiąca (65 osób, tj. 8,8% zarejestrowanych, a więc 4,0 pkt. proc. mniej, niż przed rokiem).

**Bezrobotni zarejestrowani w PUP w Gołdapi
według okresu pozostawania bez pracy (stan na 31.03.2023 r.)**

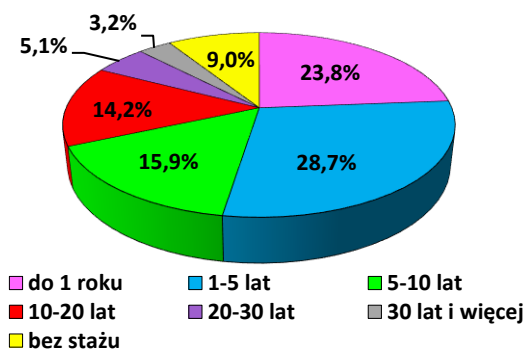


Źródło: Sprawozdanie MRiPS-01.

2.2 Bezrobotni według stażu pracy

Jeżeli za kryterium przyjmimy staż pracy bezrobotnych figurujących w ewidencji urzędu, najliczniej reprezentowana była grupa posiadająca staż pracy od roku do 5 lat, a więc 213 osób, co stanowiło 28,7% wszystkich zarejestrowanych bezrobotnych (o 0,2 pkt. proc. mniej w porównaniu do roku ubiegłego). Najmniejszą liczebnie grupę stanowili bezrobotni posiadający przynajmniej 30-letni staż zawodowy – 24 osoby (3,2%, a więc o 1,8 pkt. proc. więcej, niż przed rokiem).

**Bezrobotni zarejestrowani w PUP w Gołdapi
według okresu pozostawania bez pracy (stan na 31.03.2023 r.)**

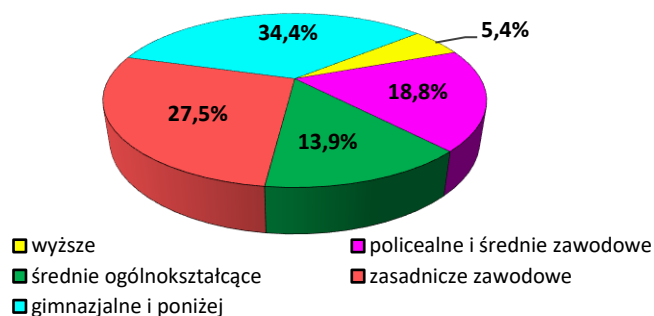


Źródło: Sprawozdanie MRiPS-01.

2.3 Bezrobotni według wykształcenia

Statystyki pokazują, że bezrobotni zarejestrowani w PUP w Gołdapi byli słabo wykształceni. Okazuje się, że na koniec marca 2023 r. najliczniejsza była grupa klientów posiadających wykształcenie gimnazjalne lub niższe – 255 osób, co stanowiło 34,4% wszystkich zarejestrowanych bezrobotnych (o 1,7 pkt. proc. mniej, niż przed rokiem). Najmniej klientów PUP miało wykształcenie wyższe – było 40 takich osób, tj. 5,4% ogółu bezrobotnych, a więc o 1,9 pkt. proc. mniej, niż w 2022 r.

Bezrobotni według wykształcenia (stan na 31.03.2023 r.)

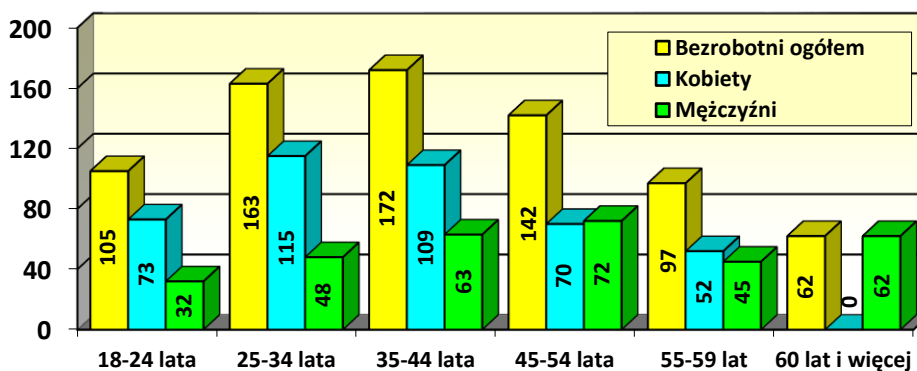


Źródło: Opracowanie własne PUP w Gołdapi na podstawie sprawozdania MRiPS-01.

2.4 Bezrobotni według wieku

Prawie jedną czwartą wszystkich zarejestrowanych w PUP w Gołdapi (172 osoby, tj. 23,2%) stanowili klienci w wieku między 35. a 44. rokiem życia. Udział tych bezrobotnych wyniósł tyle samo, co na koniec marca 2022 r. Najmniejszą grupę tworzyli klienci w wieku 60 lat i starsi (62 osoby, a więc 8,4%). Udział najstarszych bezrobotnych wzrósł o 1,0 pkt. proc. w stosunku do 2022 r.

Bezrobotni według wieku (stan na 31.03.2023 r.)



Źródło: Opracowanie własne PUP w Gołdapi na podstawie sprawozdania MRiPS-01.

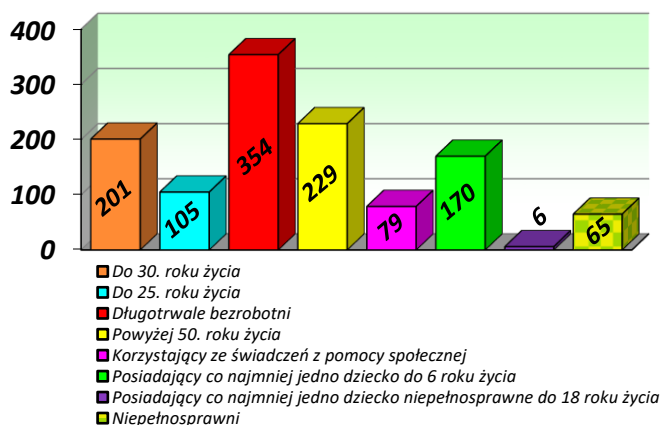
Najwięcej kobiet (115 osób, tj. 27,4%) znalazło się przedziale wiekowym między 25. a 34. rokiem życia. Najmniejszą grupę stanowiły kobiety w wieku 55-

59 lat (52 osoby, tj. 12,4% bezrobotnych mieszkanek powiatu gołdapskiego). W ewidencji nie figurowała żadna kobieta w wieku 60 lub więcej lat, ponieważ po osiągnięciu wieku emerytalnego (60 lat dla kobiet oraz 65 lat dla mężczyzn) bezrobotni wyłączani są z ewidencji urzędu pracy. Wśród mężczyzn najliczniej reprezentowana była grupa w wieku 45-54 lat (72 osoby, tj. 22,4% mężczyzn), a najmniej mieściło się w przedziale wiekowym od 18 do 24 lat (32 osoby, a więc 9,9%).

2.5 Bezrobotni znajdujący się w szczególnej sytuacji na rynku pracy

Bezrobotni wymienieni w art. 49 ustawy o promocji zatrudnienia i instytucjach rynku pracy stanowili 83,9% ogółu (622 osoby, w tym 361 kobiet) zarejestrowanych w PUP mieszkańców powiatu gołdapskiego. W porównaniu do 2022 r. grupa ta zwiększyła się o 36 bezrobotnych, ale jej udział w ogólnej liczbie zarejestrowanych spadł o 0,4 pkt. proc. Należy tutaj zaznaczyć, że jedna osoba może jednocześnie spełniać kilka warunków i zaliczać się do różnych kategorii. Oznacza to, że np. długotrwale bezrobotny w wieku do 30 lat, korzysta ze świadczeń z pomocy społecznej, wychowuje co najmniej jedno dziecko do 6. roku życia i posiada orzeczenie o stopniu niepełnosprawności.

Liczba bezrobotnych znajdujących się w szczególnej sytuacji na rynku pracy zarejestrowanych w PUP w Gołdapi (stan na 31.03.2023 r.)



Źródło: Opracowanie własne PUP w Gołdapi na podstawie sprawozdania MRiPS-01.

Wśród bezrobotnych znajdujących się w szczególnej sytuacji na rynku pracy, najliczniej reprezentowane były osoby długotrwale bezrobotne (354, czyli 56,9% wszystkich klientów PUP zaliczanych do osób wymienionych w art. 49 ustawy). Kobiety stanowiły tutaj 63,3% (224 osoby). Najmniejszą grupę tworzyły osoby posiadające co najmniej jedno dziecko niepełnosprawne do 18. roku życia, tj. 6 bezrobotnych (1,0%), w tym 5 kobiet stanowiących 83,3%.

Najwięcej osób wymienionych w art. 49 ustawy o promocji zatrudnienia figurowało w ewidencji PUP powyżej 24 miesięcy (157 bezrobotnych, tj. 25,2% omawianej grupy), natomiast najmniej (42 osoby, czyli 6,8%) było klientów zarejestrowanych krócej niż miesiąc.

Jeżeli chodzi o wiek, najliczniejszą grupę stanowiły osoby, które miały przynajmniej 25, ale nie ukończyły 35 lat (143 osoby, tj. 23,0%). Najmniej liczna była grupa najstarszych bezrobotnych, tj. w wieku przynajmniej 60 lat (62 osoby, czyli 10,0%).

Klienci w szczególnej sytuacji na rynku pracy charakteryzowali się niskim wykształceniem – osoby z dyplomem wyższej uczelni stanowiły 5,0% (31 osób), a najwięcej było bezrobotnych z wykształceniem gimnazjalnym/podstawowym lub niższym – 213 osób (34,2%), a więc 83,5% wszystkich klientów PUP o takim samym wykształceniu.

Biorąc pod uwagę staż pracy bezrobotnych widać, że najwięcej było osób, których doświadczenie zawodowe wynosiło od 1 do 5 lat (180 bezrobotnych), a ich udział wśród osób w szczególnej sytuacji na rynku pracy osiągnął 28,9%, natomiast w grupie wszystkich osób o takim samym stażu – 84,5%. Najmniej było bezrobotnych z przynajmniej 30-letnim stażem, a ich udział wyniósł 3,9% klientów wyszczególnionych w art. 49 ustawy (24 osoby), przy czym ci klienci stanowili 100% wszystkich osób legitymujących się stażem pracy wynoszącym 30 i więcej lat.

2.6 Bezrobotni z prawem do zasiłku

Na 31.03.2023 r. zarejestrowanych było 113 osób z prawem do zasiłku, które stanowiły 15,2% ogółu bezrobotnych. W grupie tej znalazło się 55 kobiet (48,7%). W stosunku marca 2022 r. roku liczba pobierających zasiłki zwiększyła się o 29 osób, natomiast wśród kobiet – zmniejszyła się o 3 osoby. Udział klientów z zasiłkiem w ogólnej liczbie bezrobotnych wzrósł o 3,2 pkt. proc.

Bezrobotni a prawo do zasiłku wg gmin

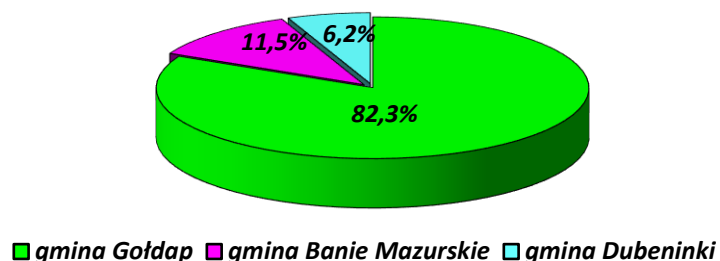
Wyszczególnienie	Stan na				Wzrost/spadek	
	31.03.2022 r.		31.03.2023 r.		ogółem	kobiety
	ogółem	kobiety	ogółem	kobiety		
	1	2	3	4	3-1	4-2
Gmina Gołdap	63	41	93	48	+30	+7
Gmina Banie Mazurskie	13	9	13	5	0	-4
Gmina Dubeninki	8	8	7	2	-1	-6
OGÓŁEM	84	58	113	55	+29	-3

Źródło: Opracowanie własne na podstawie sprawozdania MRiPS-01.

Mieszkańcy wsi posiadający prawo do zasiłku (47 osób) stanowili 10,8% bezrobotnych zamieszkujących tereny wiejskie, a jednocześnie 41,6% wszystkich klientów PUP z zasiłkiem. W porównaniu do 2022 r., liczba osób mieszkających na wsi, uprawnionych do tego świadczenia, nie zmieniła się.

Najwięcej bezrobotnych (93 osoby) uprawnionych do zasiłku mieszkało w gminie Gołdap, przy czym kobiety stanowiły tu 51,6% (48 osób). Na drugiej pozycji znalazła się gmina Banie Mazurskie (13 bezrobotnych, udział kobiet osiągnął 38,5% – 5 osób), a na trzecim miejscu uplasowała się gmina Dubeninki (7 osób, wśród których kobiety stanowiły 28,6%).

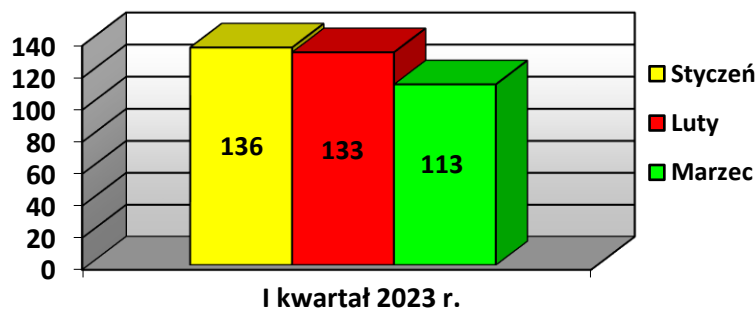
Liczba osób bezrobotnych z prawem do zasiłku w podziale na poszczególne gminy powiatu gołdapskiego – stan na 31.03.2023 r.



Źródło: Opracowanie własne PUP w Gołdapi na podstawie sprawozdań MRiPS-01.

Najwyższą liczbą osób z prawem do zasiłku dla bezrobotnych w pierwszym kwartale 2023 r. zapisał się styczeń (136 osób), natomiast najniższą – marzec (113 osób).

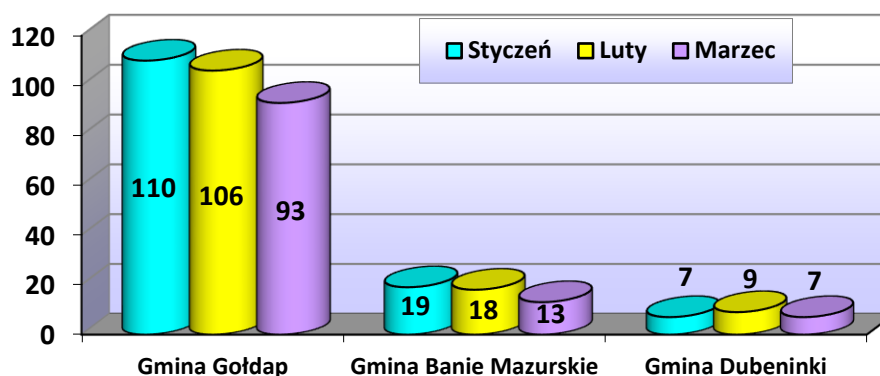
Bezrobotni z prawem do zasiłku w poszczególnych miesiącach I kwartału 2023 r.



Źródło: Sprawozdanie MRiPS-01.

W dwóch gminach najwięcej bezrobotnych z prawem do zasiłku zarejestrowanych było w styczniu (Gołdap – 110 osób, Banie Mazurskie – 19 osób), a w gminie Dubeninki największą liczbę osób uprawnionych do zasiłku (9) zanotowano na koniec lutego.

Bezrobotni z prawem do zasiłku w podziale na gminy powiatu gołdapskiego (stan na koniec każdego miesiąca 2023 r.)



Źródło: Opracowanie własne PUP w Gołdapi na podstawie sprawozdań MRIPS-01.

2.7 Kobiety

Kobiety zarejestrowane na koniec marca 2023 r. (419 osób) stanowiły 56,5% ogółu bezrobotnych. W porównaniu do 2022 r., liczba kobiet zmniejszyła się o 7 osób, natomiast ich udział w ogólnej liczbie zarejestrowanych spadł o 4,7 pkt. proc.

Bezrobotne kobiety z terenów wiejskich (257 osób) stanowiły 58,8% ogólnej liczby bezrobotnych zamieszkałych na wsi oraz 61,3% wszystkich kobiet zarejestrowanych w powiecie. Prawo do zasiłku posiadało 55 kobiet (tj. 13,1%), w tym 22 mieszkanki terenów wiejskich, które stanowiły 8,6% wszystkich kobiet mieszkających na wsi, a jednocześnie 40,0% wszystkich kobiet uprawnionych do zasiłku dla bezrobotnych.

3. ZMIANY W POZIOMIE BEZROBOCIA

Analiza płynności bezrobotnych, obejmująca rejestracje oraz wyłączenia z ewidencji wskazuje, iż odpływ klientów PUP w Gołdapi w trakcie I kwartału 2023 r. był wyższy od napływu (o 1,8 pkt. proc.). Taka sytuacja miała miejsce wśród bezrobotnych zamieszkałych na wsi, osób w wieku do 30 lat oraz długotrwale bezrobotnych, przy czym ostatnia grupa wypadła najlepiej, ponieważ do końca marca wyłączono o 47,8 pkt. proc. osób więcej, niż zarejestrowano. Grupami, w których odpływ był mniejszy od napływu były osoby powyżej 50. roku życia oraz bezrobotni do 25 lat (tutaj sytuacja była najmniej korzystna, ponieważ wykreślono z ewidencji o 13,6 pkt. proc. osób mniej, niż zarejestrowano w PUP).

Napływ i odpływ bezrobotnych w I kwartale 2023 r.

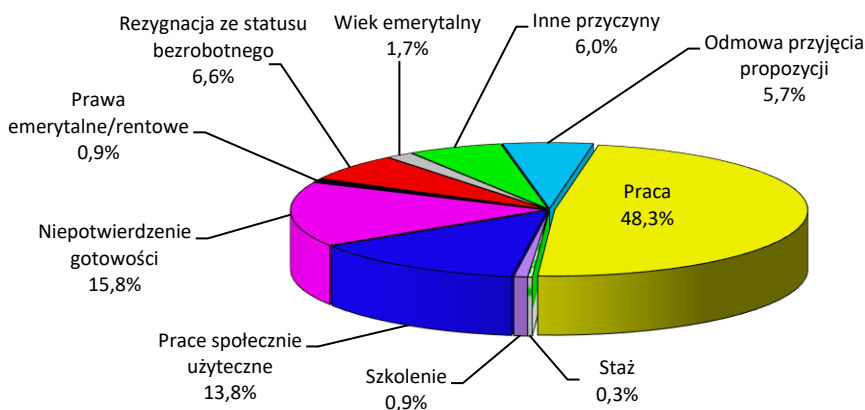
Wyszczególnienie	Napływ bezrobotnych	Odpływ bezrobotnych	Płynność bezrobocia	
1	2	3	3-2	
Ogółem bezrobotni	342	348	+6	+1,8%
z tego:				
zamieszkali na wsi	156	184	+28	+17,9%
bezrobotni w wieku do 30 lat	97	104	+7	+7,2%
bezrobotni w wieku do 25 lat	66	57	-9	-13,6%
bezrobotni w wieku powyżej 50 lat	82	77	-5	-6,1%
długotrwale bezrobotni	67	99	+32	+47,8%

Źródło: Opracowanie własne PUP w Gołdapi na podstawie sprawozdania MRiPS-01.

W omawianym okresie status bezrobotnego utraciło łącznie 348 osób (o 0,3 pkt. proc. więcej, niż w 2022 r.). Najliczniejszą grupę (168 osób) stanowili klienci wyłączeni z powodu podjęcia pracy. Pozostałych bezrobotnych (180) wykreślono z innych przyczyn:

- rozpoczęcie szkolenia – 3 osoby,
- rozpoczęcie stażu – 1 osoba,
- rozpoczęcie prac społecznie użytecznych – 48 osób,
- odmowa bez uzasadnionej przyczyny przyjęcia propozycji odpowiedniej pracy zarobkowej lub innej formy pomocy – 20 osób,
- niepotwierdzenie gotowości do pracy – 55 osób,
- dobrowolna rezygnacja ze statusu bezrobotnego – 23 osoby,
- osiągnięcie wieku emerytalnego – 6 osób,
- nabycie praw emerytalnych lub rentowych – 3 osoby,
- inne – 21 osób.

Odpływ bezrobotnych w I kwartale 2023 r.

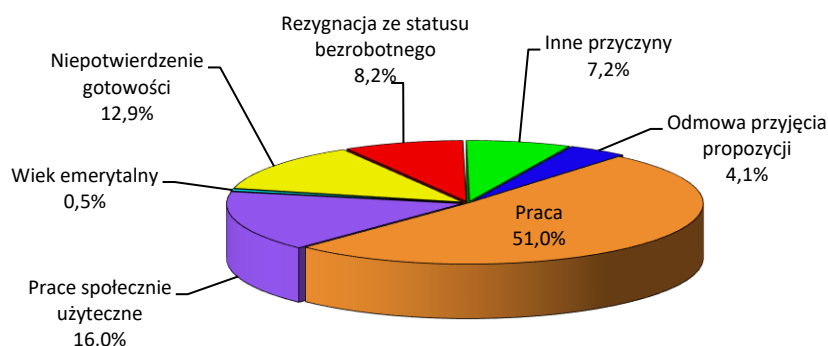


Źródło: Opracowanie własne PUP w Gołdapi na podstawie sprawozdania MRiPS-01.

W I kwartale 2023 r. zarejestrowano 183, a wyłączono z ewidencji 194 kobiety, przy czym 99 z nich podjęło zatrudnienie, co stanowiło 58,9% wszystkich podjęć pracy w powiecie. Pozostałych 95 kobiet zostało pozbawionych statusu bezrobotnej z następujących przyczyn:

- rozpoczęcie prac społecznie użytecznych – 31 osób,
- odmowa bez uzasadnionej przyczyny przyjęcia propozycji odpowiedniej pracy zarobkowej lub innej formy pomocy – 8 osób,
- niepotwierdzenie gotowości do pracy – 25 osób,
- dobrowolna rezygnacja ze statusu bezrobotnego – 16 osób,
- osiągnięcie wieku emerytalnego – 1 osoba,
- inne – 14 osób.

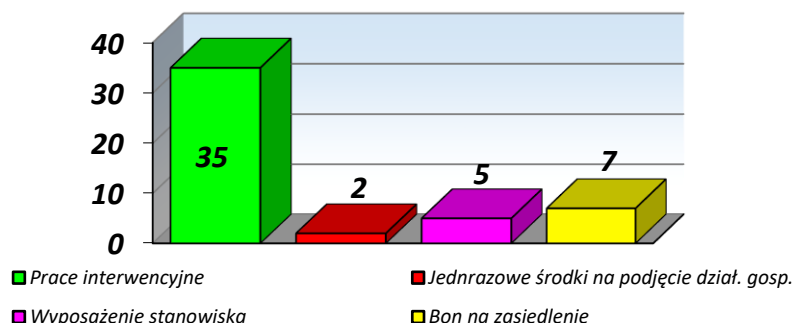
Wyłączenia bezrobotnych kobiet w I kwartale 2023 r.



Źródło: Opracowanie własne PUP w Gołdapi na podstawie sprawozdania MRiPS-01.

Wyłączenia z powodu podjęcia pracy stanowiły 48,3% wszystkich wykreśleń bezrobotnych (168 osób), jakie miały miejsce w I kwartale 2023 r. Część pracujących bezrobotnych, czyli 29,2% (49 osób, w tym 36 kobiet), zatrudniono na stanowiskach subsydiowanych.

Podjęcia pracy subsydiowanej wśród bezrobotnych w I kwartale 2023 r.



Źródło: Opracowanie własne PUP w Gołdapi na podstawie sprawozdania MRiPS-01.

Najliczniejszą grupę stanowili bezrobotni, którzy rozpoczęli prace interwencyjne (71,4%), a najmniej osób skorzystało z możliwości otrzymania środków na podjęcie działalności gospodarczej (4,1%).

Zatrudnienie subsydiowane rozpoczęło 36 kobiet, co stanowiło 36,4% wszystkich wykreśleń z powodu podjęcia pracy wśród mieszkanek powiatu gołdapskiego, a jednocześnie 73,5% pracy subsydiowanej (26 kobiet rozpoczęło prace interwencyjne, 2 otrzymały środki na podjęcie działalności gospodarczej, 2 zatrudniono w ramach wyposażenia stanowiska pracy, natomiast 6 otrzymało bon na zasiedlenie).

4. WOLNE MIEJSCA PRACY

Od początku 2023 r. pozyskano 219 wolnych miejsc pracy (w tym najwięcej w lutym – 102), tj. o 94 mniej w porównaniu do I kwartału 2022 r.

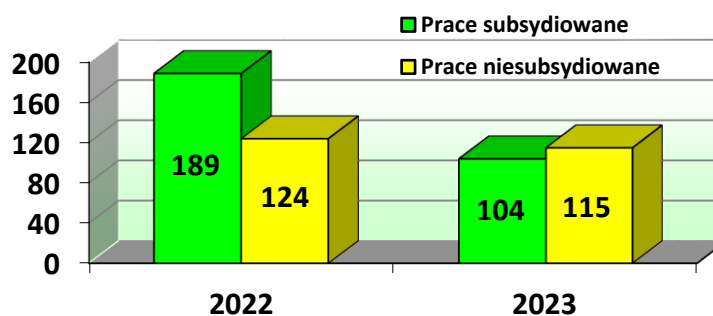
Wolne miejsca pracy zgłoszone w PUP w Gołdapi w I kwartale 2023 r.

Wyszczególnienie		styczeń 2023 r.	luty 2023 r.	marzec 2023 r.	Razem
Ogółem		44	102	73	219
Z ogółem	Zatrudnienie lub inna praca zarobkowa	44	42	71	157
	Miejsca aktywizacji zawodowej	0	60	2	62
	Z tego				
	Stáže	0	0	1	1
	Prace społecznie użyteczne	0	60	1	61
	Dla niepełnosprawnych	0	0	1	1
	W ramach testu rynku pracy	15	30	40	85
	Pracy subsydiowanej	20	65	19	104
	Z sektora publicznego	14	61	10	85
Pracy sezonowej	16	22	40	78	

Źródło: Sprawozdanie MRiPS-01.

Oferty prac społecznie użytecznych (61) były najliczniejsze ze wszystkich zgłoszonych wolnych miejsc aktywizacji zawodowej (stanowiły one 98,4%). Prawie połowa ofert, które wpłynęły do PUP w Gołdapi (104, tj. 47,5%) dotyczyła zatrudnienia subsydiowanego.

Miejsca pracy subsydiowanej i niesubsydiowanej, pozyskane w I kwartale 2022 i 2023 r.



Źródło: Opracowanie własne PUP na podstawie sprawozdania MRiPS-01.

W porównaniu do 2022 roku, udział ofert niesubsydiowanych w ogólnej liczbie wolnych miejsc pracy zwiększył się o 12,9 pkt. proc., natomiast udział ofert subsydiowanych zmniejszył się o tyle samo. Liczba ofert bez wsparcia środkami publicznymi spadła o 9 wolnych miejsc pracy, czyli o 7,3 pkt. proc.

4.1 Zatrudnienie cudzoziemców

Od stycznia do końca marca 2023 r. przyjęto 18 oświadczeń o zamiarze powierzenia pracy cudzoziemcowi (o 22 mniej w porównaniu do 2022 r.). Przyjęte oświadczenia dotyczyły zatrudnienia obywateli: Białorusi (8), Ukrainy (7), Gruzji (2) oraz Mołdawii (1). Największa liczba oświadczeń wpłynęła od firmy KENSUS Sp. z o.o. spółka komandytowa (11 oświadczeń), która w 2022 r. zatrudniła 2 osoby spoza Polski. Znalazła się ona także na pierwszym miejscu pod względem ogólnego zatrudnienia cudzoziemców w I kwartale 2023 r., ponieważ pozyskała łącznie 14 pracowników z zagranicy. Grupę 12 osób tworzyły osoby zatrudnione na podstawie powiadomienia o powierzeniu pracy obywatelowi Ukrainy, który wjechał do Polski ze względu na wybuch wojny. W trakcie I kwartału 2023 r. zatrudniono w sumie 21 uchodźców z Ukrainy.

Z zatrudnieniem obcokrajowców wiąże się także sporządzanie informacji starosty na temat zaspokojenia potrzeb kadrowych podmiotu powierzającego wykonanie pracy cudzoziemcowi. W 2023 r. wystawiono 85 takich dokumentów, (o 29 więcej, niż w 2022 r.), które dotyczyły 85 miejsc pracy (29 więcej, niż przed rokiem). Pracodawcy oferowali zatrudnienie pracownikom produkcji (35 miejsc pracy), osobom wykonującym czynności monterskie (25 miejsc) lub związane z naprawą maszyn (15 miejsc) oraz pomocniczym robotnikom budowlanym (10 miejsc).

5. WYDATKI FUNDUSZU PRACY NA PRZECIWDZIAŁANIE BEZROBOCIU

W I kwartale 2023 r. limit środków Funduszu Pracy na aktywne formy przeciwdziałania bezrobociu, przyznany PUP w Gołdapi, wynosił 2 816 142,02 zł. Część tej kwoty (1 681 900,94 zł, czyli 59,7%) będzie przeznaczona na realizację projektu współfinansowanego przez Unię Europejską w ramach Funduszy Europejskich dla Warmii i Mazur (FEWiM). W porównaniu do limitu z końca marca 2022 r., środki przyznane na rok bieżący są niższe o 19,8% (693 625,28 zł). Należy podkreślić, że bardzo okrojono środki przyznane wg tzw. algorytmu – stanowią one 56,6% limitu sprzed roku (kwota jest niższa o 721 845,23 zł).

W omawianym okresie aktywne formy rozpoczęło 101 bezrobotnych z terenu powiatu gołdapskiego (w tym 67 kobiet), czyli o 38,4 pkt. proc. mniej, niż w roku 2022 (spadek o 63 osoby).

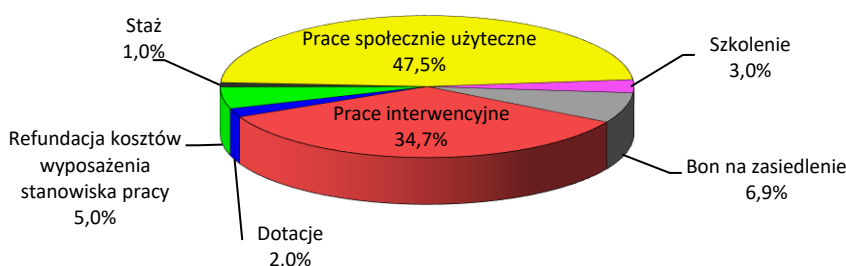
Liczba osób, które rozpoczęły udział w poszczególnych aktywnych formach przeciwdziałania bezrobociu

Lp.	Rodzaj aktywnej formy	Liczba osób		Wzrost/ Spadek
		I kwartał 2022 r.	I kwartał 2023 r.	
1	2	3	4	4-3
1.	Prace interwencyjne	46	35	-11
2.	Roboty publiczne	2	0	-2
3.	Jednorazowe środki na podjęcie działalności gospodarczej	4	2	-2
4.	Refundacja kosztów wyposażenia/ doposażenia stanowiska pracy	1	5	+4
5.	Bon na zasiedlenie	4	7	+3
6.	Szkolenia	4	3	-1
7.	Staż	50	1	-49
8.	Prace społecznie użyteczne	53	48	-5
Ogółem		164	101	-63

Źródło: Sprawozdanie MRiPS-01.

Wzrost ogólnej liczby bezrobotnych objętych wsparciem dotyczył 25,0% aktywnych form: refundacji kosztów wyposażenia stanowiska (pięciokrotny wzrost), a także bonu na zasiedlenie (wzrost o 75,0 pkt. proc.) Spadek liczby bezrobotnych, którzy skorzystali ze wsparcia dotyczył 75,0% aktywnych form, przy czym najwyraźniej widać to w stażach, gdzie liczba osób skierowanych na tę formę spadła o 98,0 pkt. proc. Ponadto nikt nie został zatrudniony w ramach robót publicznych.

Osoby rozpoczynające aktywne formy przeciwdziałania bezrobociu w I kwartale 2023 r.



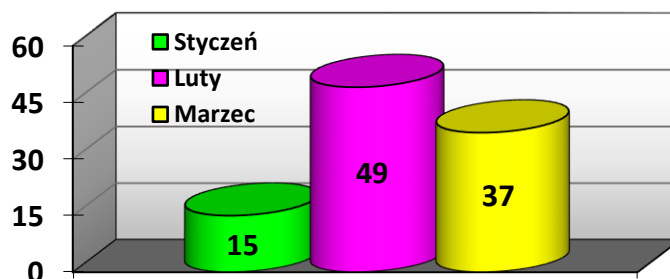
Źródło: Opracowanie własne PUP w Gołdapi na podstawie sprawozdania MRiPS-01.

Najbardziej popularną aktywną formą były prace społecznie użyteczne – tę formę wsparcia rozpoczęło 48 osób, tj. 47,5% wszystkich klientów objętych aktywizacją, a więc o 15,2 pkt. proc. więcej niż 2022 r.

Porównując kolejne miesiące 2023 r. widać, że z największą liczbą bezrobotnych zaktywizowano w lutym – 49 osób, na drugim miejscu znalazł się marzec (37 osób), a najniższy okazał się styczeń – 15 osób. W lutym najliczniejszą grupę

zaktywizowanych stanowiły osoby rozpoczynające prace społecznie użyteczne (31 osób, tj. 63,3% objętych aktywizacją). W marcu były to także prace społecznie użyteczne, które rozpoczęło go 45,9% zaktywizowanych (17 osób), natomiast w styczniu – prace interwencyjne, które podjęło 66,7% objętych aktywizacją (10 osób).

Bezrobotni rozpoczynający aktywne formy w kolejnych miesiącach I kwartału 2023 r.



Źródło: Opracowanie własne PUP w Gołdapi na podstawie sprawozdania MRIPS-01.

5.1 Programy przeciwdziałania bezrobociu

W omawianym okresie Wojewódzkiego Urzędu Pracy w Olsztynie złożono wnioski o dofinansowanie programu pod nazwą „Aktywizacja zawodowa bezrobotnych zamieszkujących na wsi”, finansowanego z rezerwy Funduszu Pracy, będącej w dyspozycji Ministra Rodziny i Polityki Społecznej. Program przewiduje wsparcie 8 bezrobotnych: 2 osoby skorzystają ze szkoleń indywidualnych, a 6 zostanie zatrudnionych w ramach robót publicznych. Program będzie realizowany od 11.04 do 31.12.2023 r., natomiast budżet to 113 800,00 zł (całość ma stanowić rezerwa FP).

W omawianym okresie kontynuowano realizację programu „Aktywizacja zawodowa bezrobotnych zamieszkujących na wsi”, rozpoczętego w 2022 r. W ramach przedsięwzięcia 11 osób odbywało staż, 23 osoby zatrudnione były dzięki zorganizowanym pracom interwencyjnym, a 1 osoba została przeszkolona. Budżet programu na 2023 r. to 191 640,17 zł, natomiast wydatki w I kwartale wyniosły 131 852,68 zł.

5.2 Wydatki na aktywne formy przeciwdziałania bezrobociu

Poniższa tabela przedstawia wydatki, zobowiązania oraz zaangażowanie środków Funduszu Pracy, które PUP w Gołdapi przeznaczył na aktywizację bezrobotnych w I kwartale 2023 r. W przypadku programów przeciwdziałania bezrobociu, w kwocie limitu ujęty jest także wkład własny PUP.

**Wydatki, zobowiązania i zaangażowanie środków Funduszu Pracy
na aktywne formy przeciwdziałania bezrobociu na koniec I kwartału 2023 r. (w zł)**

L.p.	Formy aktywizacji	Przyznany limit	Wydatki	Zobowiązania i zaangażowanie	Razem (4 +5)	Zaangażowanie limitu (w %)
1	2	3	4	5	6	7
A	ALGORYTM	942 600,91	351 752,29	531 696,26	883 448,55	93,72
1.	Szkolenia	39 801,61	12 278,84	26 376,73	38 655,57	97,12
2.	Prace interwencyjne	451 831,19	116 154,66	317 059,79	433 214,45	95,88
3.	Staż	134 830,17	93 007,19	36 674,48	129 681,67	96,18
5.	Prace społecznie użyteczne	139 480,00	4 275,00	131 379,30	135 654,30	97,26
6.	Jednoraz. środki na podjęcie dział. gosp.	60 000,00	60 000,00	0,00	60 000,00	100,00
8.	Bon na zasiedlenie	50 000,00	40 000,00	0,00	40 000,00	80,00
9.	Dofinansow. wynagr. osoby powyżej 50 lat	19 956,28	6 020,00	10 936,28	16 956,28	100,00
10.	Studia podyplomowe	9 313,79	2 793,48	6 052,65	8 846,13	94,98
11.	Opieka nad dzieckiem lub osobą zależną	40 227,87	17 223,12	3 217,03	20 440,15	50,81
12.	Badania	160,00	0,00	0,00	0,00	0,00
B	PROGRAMY FINANSOWANE Z REZERWY FUNDUSZU PRACY	191 640,17	131 852,68	59 230,20	191 082,88	99,71
1.	Aktywizacja zawodowa bezrobotnych zamieszkałych na wsi (2022)	191 640,17	131 852,68	59 230,20	191 082,88	99,71
C	EUROPEJSKI FUNDUSZ SPOŁECZNY	1 681 900,94	000	0,00	0,00	0,00
2.	FEWiM na lata 2021-2027	1 681 900,94	0,00	0,00	0,00	0,00
OGÓŁEM (A+B+C)		2 816 142,02	483 604,97	590 926,46	1 074 531,43	38,16

Źródło: Opracowanie własne PUP w Gołdapi.

5.3 Krajowy Fundusz Szkoleniowy

Krajowy Fundusz Szkoleniowy stanowi wydzieloną część Funduszu Pracy, przeznaczoną na dofinansowanie kształcenia ustawicznego pracodawców oraz pracowników, podejmowanego z inicjatywy lub za zgodą pracodawcy. Celem utworzenia KFS jest zapobieganie utracie zatrudnienia przez osoby pracujące z powodu kompetencji nieadekwatnych do wymagań dynamicznie zmieniającej się gospodarki. Zwiększenie inwestycji w potencjał kadrowy powinno poprawić zarówno pozycję firm, jak i samych pracowników na konkurencyjnym rynku pracy.

Zgodnie z priorytetami ustalonymi przez ministra właściwego do spraw pracy, w 2023 r. środki z limitu KFS przeznaczone mogą być na:

1. wsparcie kształcenia ustawicznego, skierowane do pracodawców zatrudniających cudzoziemców,
2. wsparcie kształcenia ustawicznego w związku z zastosowaniem w firmach nowych procesów, technologii i narzędzi pracy,
3. wsparcie kształcenia ustawicznego w zawodach deficytowych, które zostały zidentyfikowane w danym powiecie lub województwie,
4. wsparcie kształcenia ustawicznego dla nowozatrudnionych osób (lub osób, którym zmieniono zakres obowiązków) powyżej 50. roku życia,
5. wsparcie kształcenia ustawicznego osób powracających na rynek pracy po przerwie związanej ze sprawowaniem opieki nad dzieckiem oraz osób będących członkami rodzin wielodzietnych,

6. wsparcie kształcenia ustawicznego osób poniżej 30. roku życia w zakresie umiejętności cyfrowych, umiejętności związanych z branżą energetyczną i gospodarką odpadami.

W I kwartale 2023 r. podpisano 18 umów, na podstawie których 26 pracowników podjęto kształcenie ustawiczne finansowane ze środków KFS, mające formę szkoleń:

L.p.	Nazwa szkolenia	Liczba osób*
1.	Bezlakierowe usuwanie wgnieceń – PDR i Smart Puller systemem APP i Ntools	1
2.	Manipulacje krótkodźwigniowe HVLA – kurs podstawowy	3
3.	Zintegrowane techniki pracy z blizną	2
4.	Inteligentne przyrządzanie potraw – IcookingSuite przy użyciu pieca konwekcyjno-parowego gazowego Rational Icombi Pro	9
5.	Gotowanie ręczne, próżniowe souse vide przy użyciu pieca konwekcyjno-parowego gazowego Rational Icombi Pro	9
6.	Przyrządzanie potraw w niskich temperaturach, finishing, iproductionmanager vide przy użyciu pieca konwekcyjno-parowego gazowego Rational Icombi Pro	9
7.	Kończyna górna po udarze	8
8.	Spawanie metodą MAG	3

*nie należy sumować liczby przeszkolonych osób, ze względu na możliwość uczestniczenia jednej osoby w kilku szkoleniach

Część przyznanej kwoty (4,84%) przeznaczona będzie na promocję KFS wśród lokalnych pracodawców. Do końca marca 2023 r. zaangażowano 94,06% limitu środków KFS.

Przyznany limit środków, wydatki oraz stopień wykorzystania limitu środków Krajowego Funduszu Szkoleniowego w 2023 r. (w zł)

L.p.	Wyszczególnienie	Przyznany limit środków	Wydatki	Zaangażowanie	Wydatki + zaangażowanie	Wykorzystanie limitu (w %)
KRAJOWY FUNDUSZ SZKOLENIOWY		124 000,00	47 384,00	69 249,00	116 633,00	94,06
1.	Kształcenie ustawiczne	118 000,00	47 384,00	69 249,00	116 633,00	98,84
2.	Promocja KFS	6 000,00	0,00	0,00	0,00	0,00

Źródło: Opracowanie własne PUP w Gołdapi.

6. WNIOSKI:

1. W porównaniu do końca I kwartału 2022 r. liczba zarejestrowanych bezrobotnych wzrosła o 46 osób.
2. W stosunku do 01.01.2022 r. liczba bezrobotnych zmniejszyła się o 4082 osoby.
3. Stopa bezrobocia na 28.02.2023 r. wyniosła 9,8% – powiat gołdapski znalazł się za 97 powiatami w kraju oraz za 12 w województwie.
4. Stopa bezrobocia wzrosła o 0,5 pkt. proc. w porównaniu do 2022 r., natomiast spadła o 30,1 pkt. proc. w stosunku do końca 2022 r.
5. Stopa bezrobocia w powiecie gołdapskim wyższa niż 150% stopy bezrobocia notowanej w kraju.
6. Stopa bezrobocia w powiecie gołdapskim wyższa niż stopa notowana województwie (o 0,6 pkt. proc.).
7. W stosunku do 31.03.2022 r. liczba zarejestrowanych kobiet spadła o 7 osób.
8. Spadek udziału kobiet (o 4,7 pkt. proc.) w ogólnej liczbie bezrobotnych w stosunku do marca 2022 r.
9. Wzrost liczby mieszkańców terenów wiejskich zarejestrowanych w PUP – o 8 osób w porównaniu do końca marca 2022 r.
10. Odpływ bezrobotnych większy od napływu (o 6 osób).
11. Wśród zamieszkałych na wsi, osób do 30 lat i długotrwale bezrobotnych wykreśleń z ewidencji było więcej, niż rejestracji. W grupie klientów powyżej 50. roku życia oraz wśród osób do 25 lat wyłączone z ewidencji mniej bezrobotnych, niż zarejestrowano.
12. Wzrost liczby bezrobotnych znajdujących się w szczególnej sytuacji na rynku pracy (o 36 osób) w porównaniu do 31.03.2022 r., w tym wzrost liczby:
 - bezrobotnych do 30. roku życia (o 23 osoby),
 - bezrobotnych do 25. roku życia (o 29 osób),
 - bezrobotnych w wieku powyżej 50 lat (o 27 osób),
 - bezrobotnych posiadających dziecko do 6. roku życia (o 2 osoby),
 - bezrobotnych posiadających przynajmniej jedno niepełnosprawne dziecko do 18. roku życia (o 1 osobę),
 - niepełnosprawnych (o 13 osób),a także spadek liczby:
 - długotrwale bezrobotnych (o 26 osób),
 - korzystających ze świadczeń pomocy społecznej (o 3 osoby),
13. Wzrost liczby:
 - osób w okresie do 12 miesięcy od dnia ukończenia nauki (o 16 osób),
 - poprzednio pracujących (o 64 osoby),
 - bezrobotnych zwolnionych z przyczyn zakładu pracy (o 7 osób)

w porównaniu do końca I kwartału 2022 r.

14. Spadek liczby:

- cudzoziemców (o 21 osób),
- osób bez kwalifikacji zawodowych (o 7 osób),
- bezrobotnych bez doświadczenia zawodowego (o 15 osób),
- kobiet, które nie podjęły zatrudnienia po urodzeniu dziecka (o 14 osób),
- dotychczas niepracujących (o 18 osób)

w porównaniu do końca marca 2022 r.

15. Wzrost liczby bezrobotnych posiadających prawo do zasiłku (o 29 osób) w porównaniu do marca 2021 r.

16. Spadek liczby wolnych miejsc pracy pozyskanych w I kwartale 2022 r. (o 94 oferty) w porównaniu do analogicznego okresu roku ubiegłego.

17. Spadek liczby niesubsydiowanych miejsc pracy, pozyskanych od początku stycznia do końca marca 2023 r. (o 9) w porównaniu do roku ubiegłego.

18. Spadek liczby subsydiowanych miejsc pracy, pozyskanych w I kwartale 2023 r. (o 85).

19. Spadek liczby bezrobotnych, którzy rozpoczęli różnego rodzaju aktywne formy przeciwdziałania bezrobociu (o 63) w porównaniu do 2022 r.