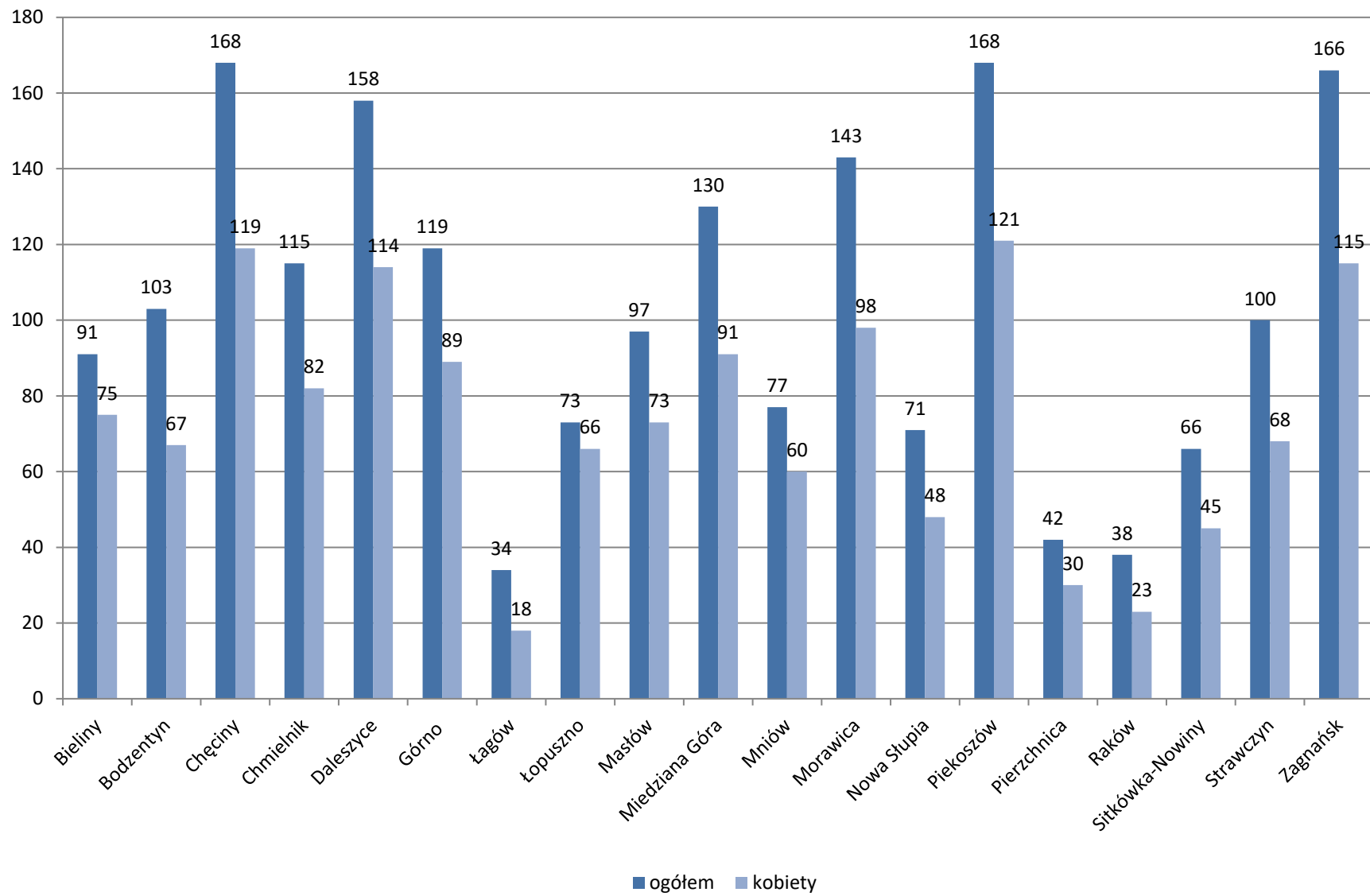
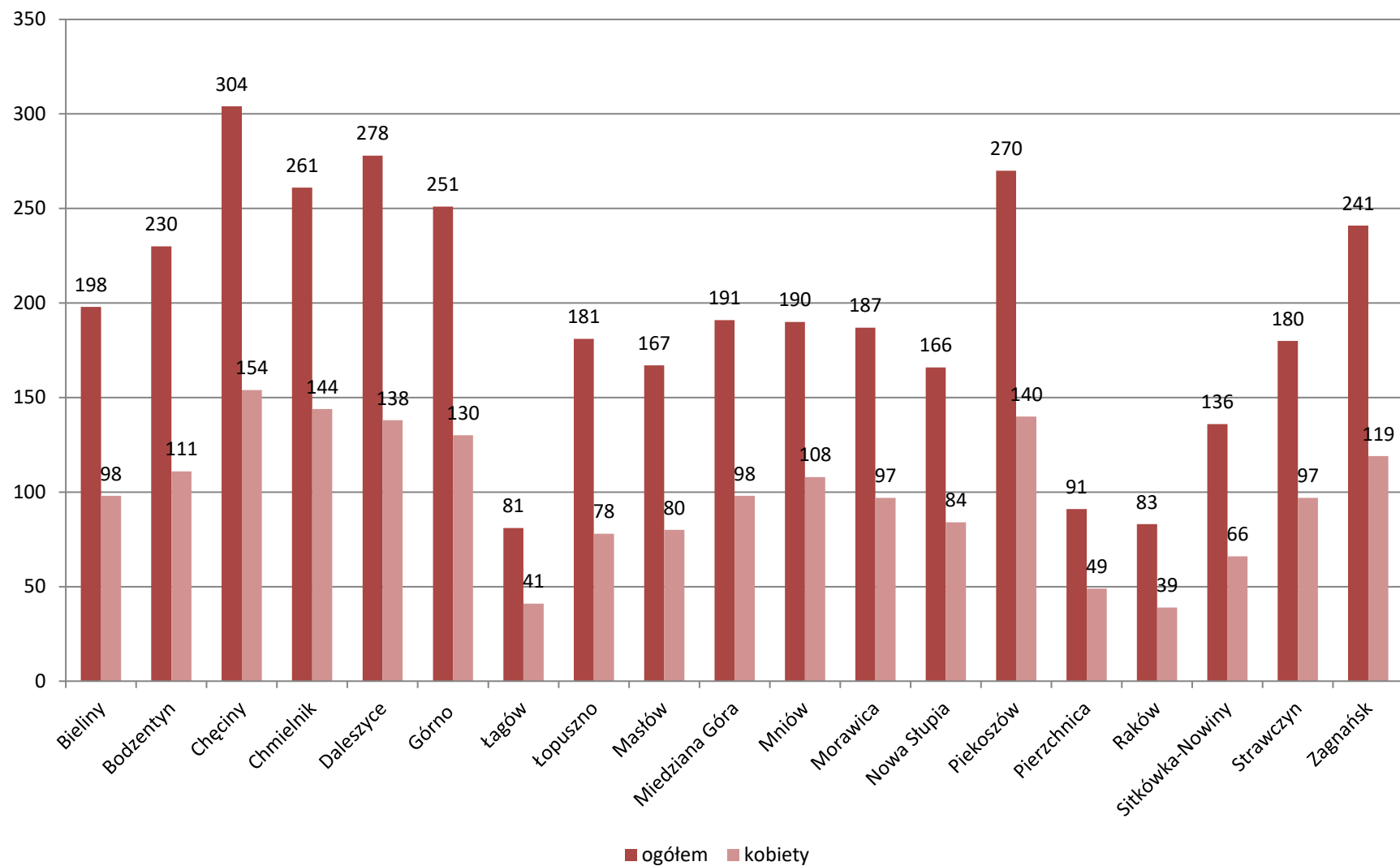


Bezrobotni w podziale na wykształcenie stan na koniec 2012 roku	Wyższe		Policealne i średnie zawodowe		Średnie ogólnokształcące		Zasadnicze zawodowe		Gimnazjalne i poniżej		Ogółem	Kobiety
	ogółem	kobiety	ogółem	kobiety	ogółem	kobiety	ogółem	kobiety	ogółem	kobiety		
Bieliny	91	75	198	98	68	40	227	75	177	67	761	355
Bodzentyn	103	67	230	111	99	50	290	99	196	71	918	398
Chęciny	168	119	304	154	106	75	296	108	210	80	1084	536
Chmielnik	115	82	261	144	90	64	305	108	178	75	949	473
Daleszyce	158	114	278	138	84	53	320	108	259	72	1099	485
Górno	119	89	251	130	68	39	227	71	257	96	922	425
Łagów	34	18	81	41	36	21	121	46	117	35	389	161
Łopuszno	73	66	181	78	88	57	165	67	151	66	658	334
Mastów	97	73	167	80	53	28	181	72	130	48	628	301
Miedziana Góra	130	91	191	98	44	26	198	72	126	46	689	333
Mniów	77	60	190	108	49	35	229	87	240	105	785	395
Morawica	143	98	187	97	67	38	227	83	143	44	767	360
Nowa Słupia	71	48	166	84	83	46	221	95	159	57	700	330
Piekoszów	168	121	270	140	90	58	353	132	192	68	1073	519
Pierzchnica	42	30	91	49	26	14	114	37	97	45	370	175
Raków	38	23	83	39	47	33	143	57	95	40	406	192
Sitkówka-Nowiny	66	45	136	66	58	35	130	34	95	41	485	221
Strawczyn	100	68	180	97	49	32	186	75	119	42	634	314
Zagnańsk	166	115	241	119	71	33	280	107	165	52	923	426
Razem	1959	1402	3686	1871	1276	777	4213	1533	3106	1150	14240	6733

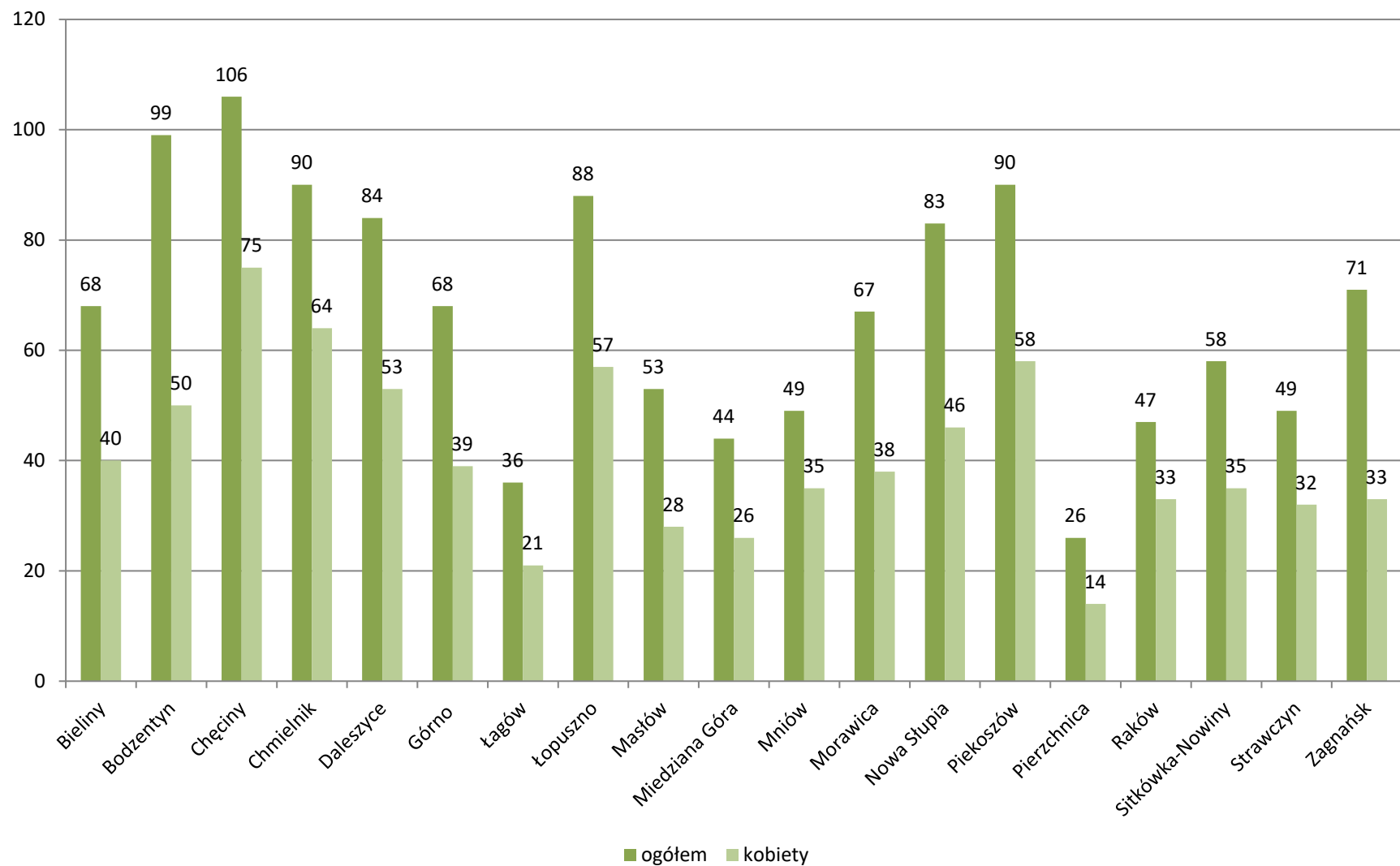
Bezrobotni w podziale na wykształcenie stan na koniec 2012 roku - wykształcenie wyższe



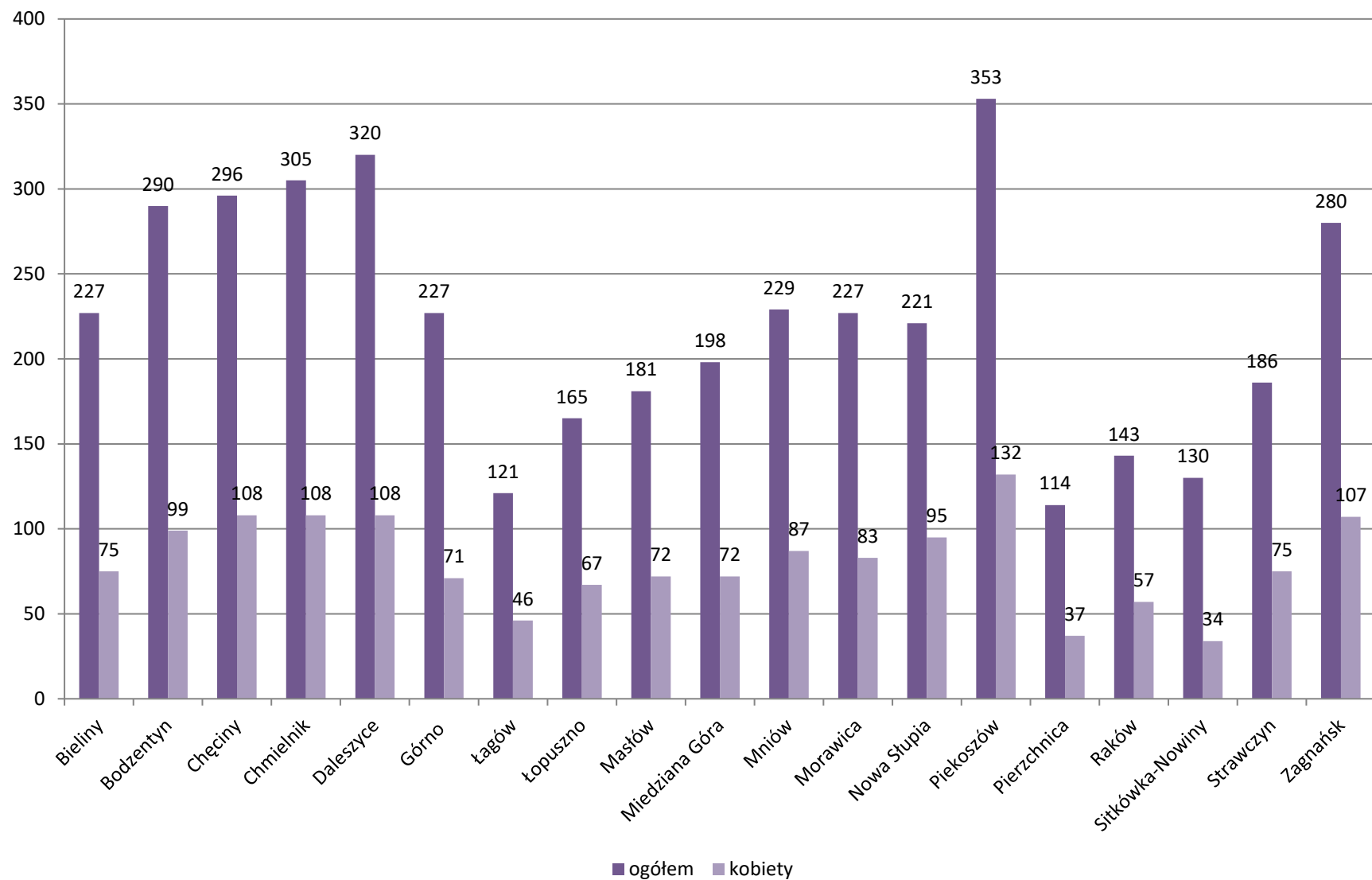
Bezrobotni w podziale na wykształcenie stan na koniec 2012 roku - wykształcenie policealne i średnie zawodowe



**Bezrobotni w podziale na wykształcenie stan na koniec 2012 roku - wykształcenie średnie
ogólnokształcące**



Bezrobotni w podziale na wykształcenie stan na koniec 2012 roku - wykształcenie zasadnicze zawodowe



Bezrobotni w podziale na wykształcenie stan na koniec 2012 roku - wykształcenie gimnazjalne i poniżej

