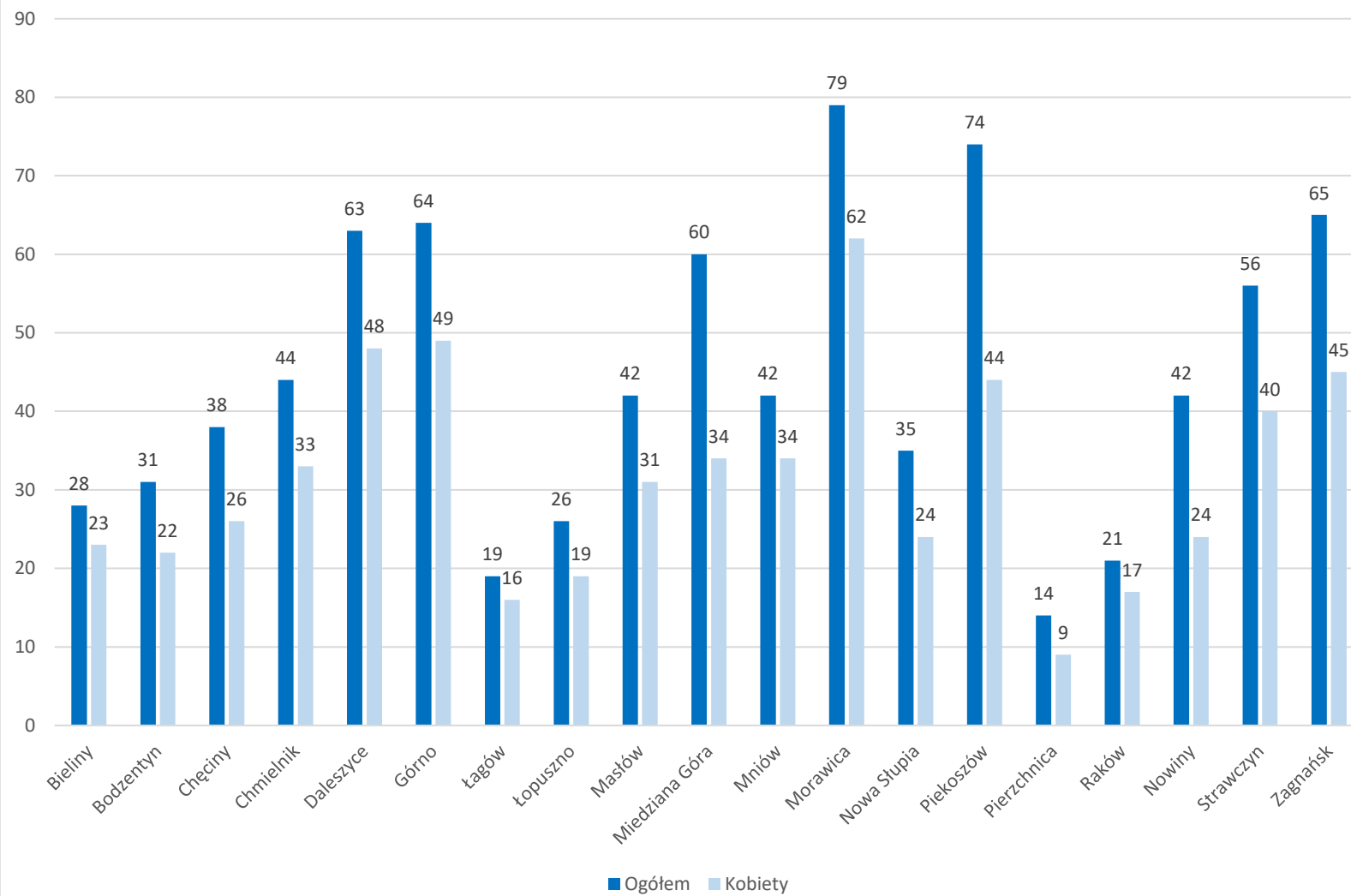
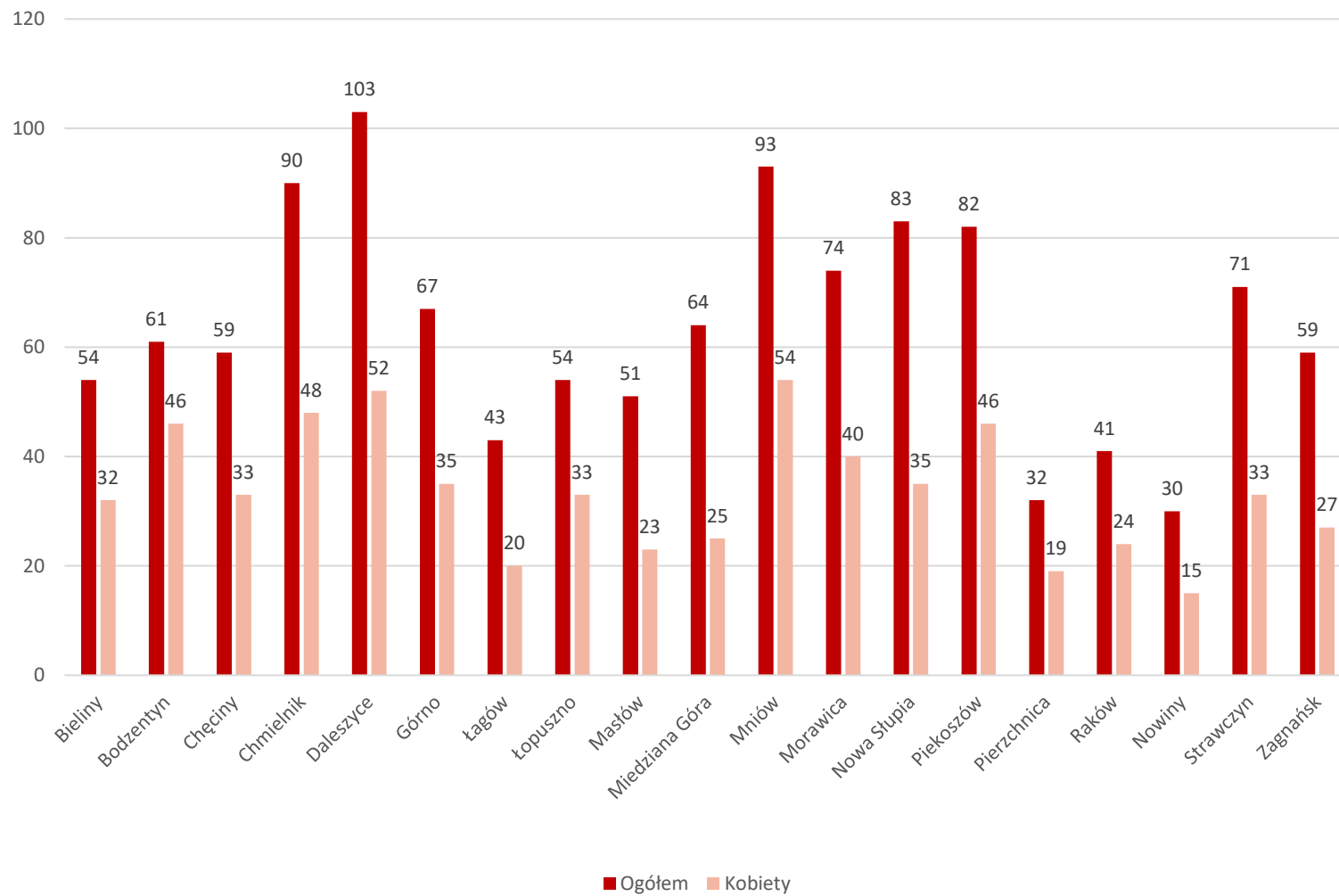


Bezrobotni w podziale na wykształcenie - stan na koniec 2024 roku	wyższe		policealne i średnie zawodowe/branżowe		średnie ogólnokształcące		zasadnicze zawodowe/branżowe		gimnazjalne/podstawowe i poniżej		Ogółem	Kobiety
	Ogółem	Kobiety	Ogółem	Kobiety	Ogółem	Kobiety	Ogółem	Kobiety	Ogółem	Kobiety		
Bieliny	28	23	54	32	25	12	35	16	35	9	177	92
Bodzentyn	31	22	61	46	28	18	61	14	38	10	219	110
Chęciny	38	26	59	33	30	19	44	12	29	8	200	98
Chmielnik	44	33	90	48	30	18	88	28	42	13	294	140
Daleszyce	63	48	103	52	27	15	74	21	52	11	319	147
Górno	64	49	67	35	18	13	41	16	38	13	228	126
Łagów	19	16	43	20	21	14	51	19	28	8	162	77
Łopuszno	26	19	54	33	11	4	31	13	23	10	145	79
Masłów	42	31	51	23	22	16	37	12	30	11	182	93
Miedziana Góra	60	34	64	25	22	11	57	15	25	7	228	92
Mniów	42	34	93	54	21	11	78	30	59	24	293	153
Morawica	79	62	74	40	23	13	38	5	32	13	246	133
Nowa Słupia	35	24	83	35	50	32	71	23	47	12	286	126
Piekoszów	74	44	82	46	36	22	65	26	46	13	303	151
Pierzchnica	14	9	32	19	6	5	25	7	32	9	109	49
Raków	21	17	41	24	18	13	51	20	31	11	162	85
Nowiny	42	24	30	15	21	14	26	8	11	7	130	68
Strawczyn	56	40	71	33	23	13	44	17	26	12	220	115
Zagnańsk	65	45	59	27	17	13	49	13	25	11	215	109
<b>Razem</b>	<b>843</b>	<b>600</b>	<b>1211</b>	<b>640</b>	<b>449</b>	<b>276</b>	<b>966</b>	<b>315</b>	<b>649</b>	<b>212</b>	<b>4118</b>	<b>2043</b>

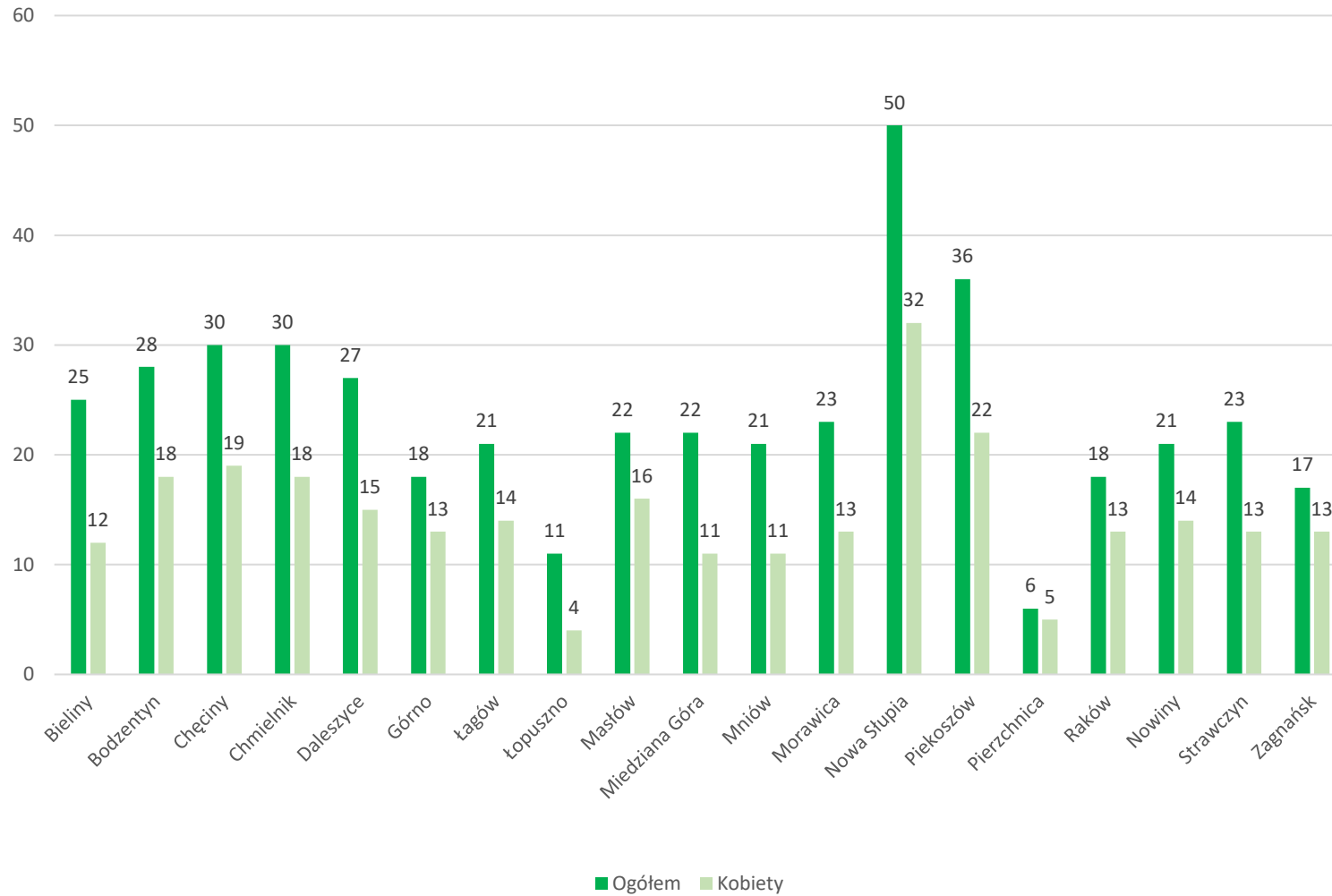
## Bezrobotni w podziale na wykształcenie stan na koniec 2024 roku - wykształcenie wyższe



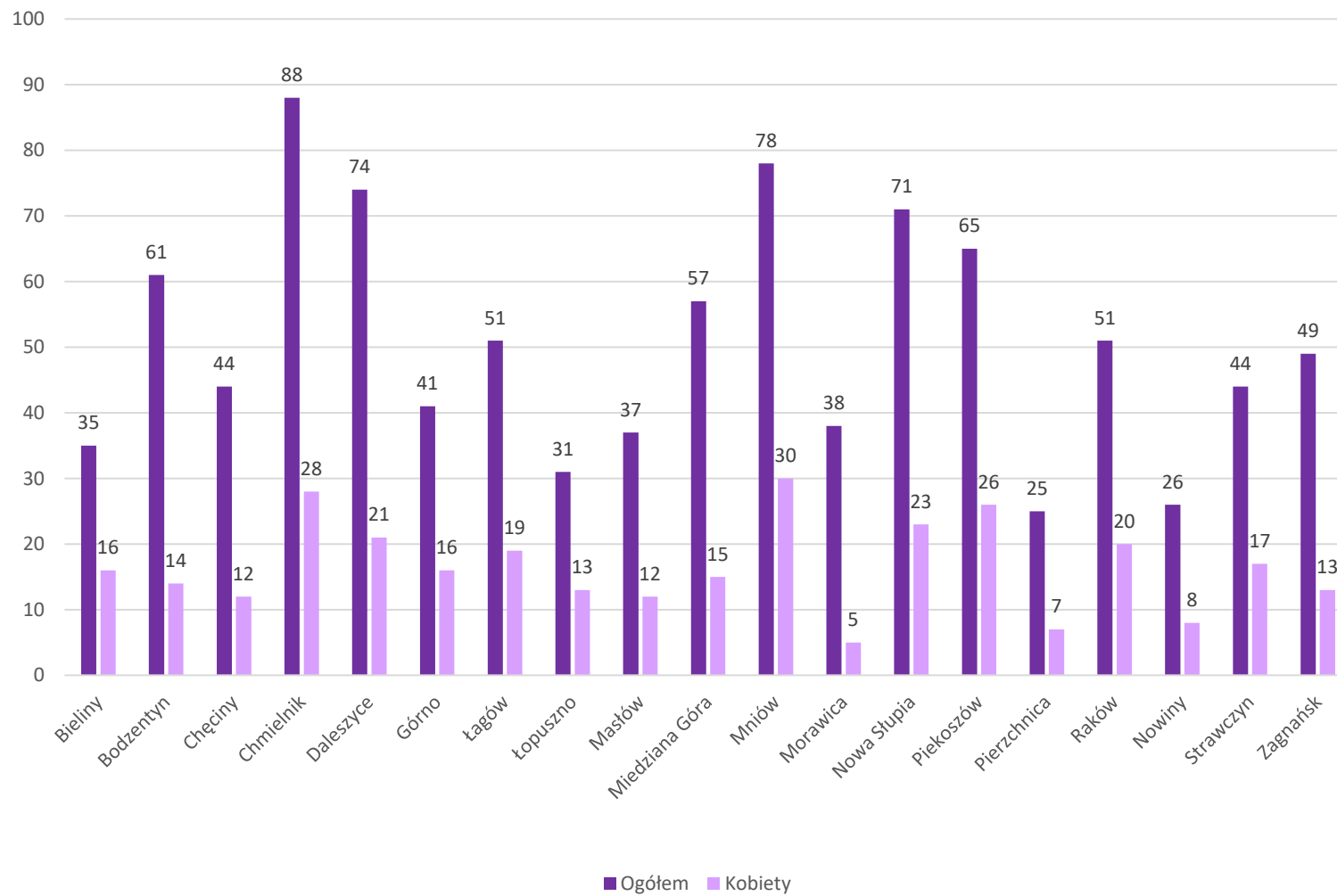
## Bezrobotni w podziale na wykształcenie stan na koniec 2024 roku - wykształcenie policealne i średnie zawodowe/branżowe



## Bezrobotni w podziale na wykształcenie stan na koniec 2024 roku - wykształcenie średnie ogólnokształcące



## Bezrobotni w podziale na wykształcenie stan na koniec 2024 roku - wykształcenie zasadnicze zawodowe/branżowe



### Bezrobotni w podziale na wykształcenie stan na koniec 2024 roku wykształcenie gimnazjalne/podstawowe i poniżej

