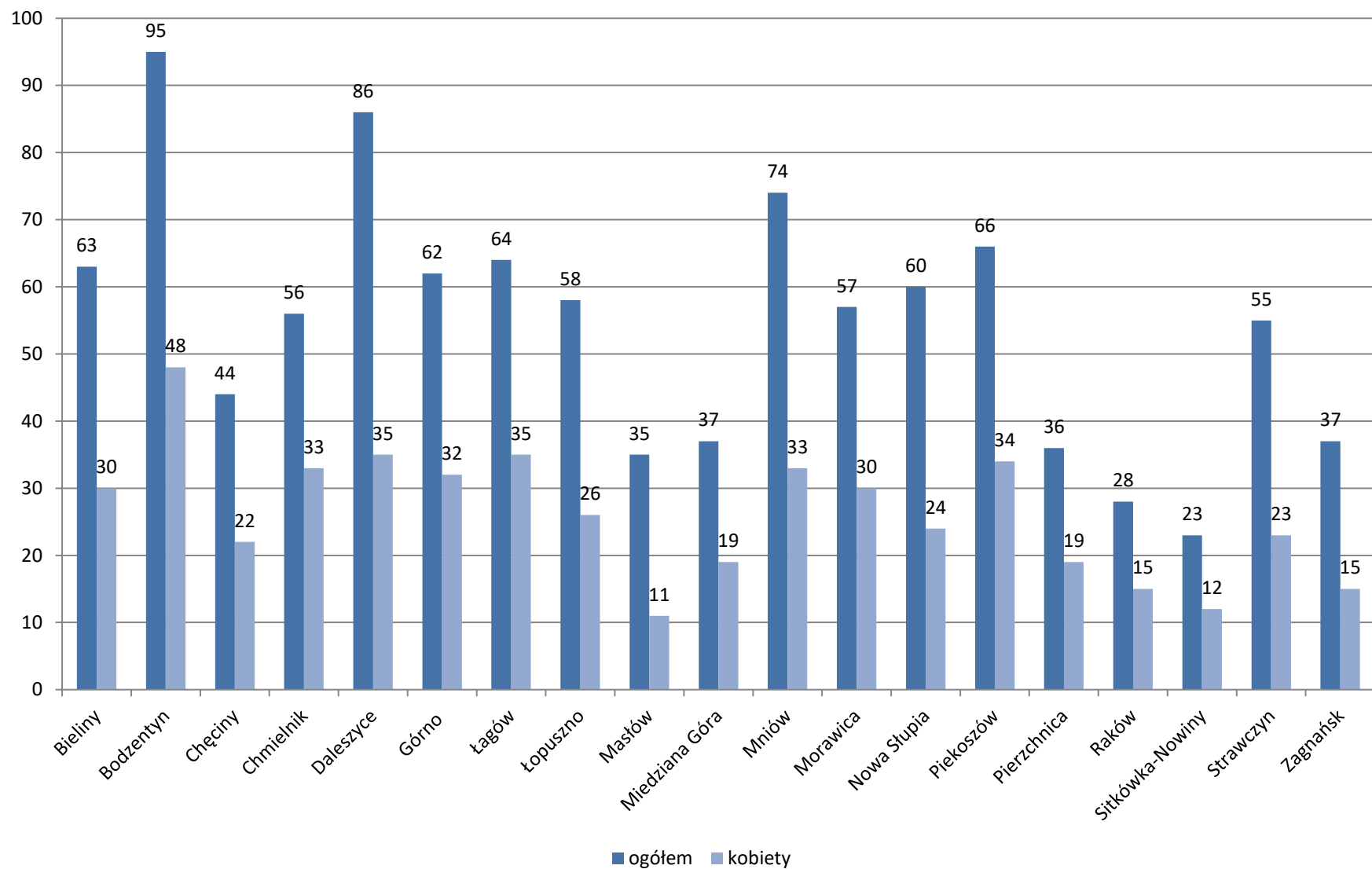
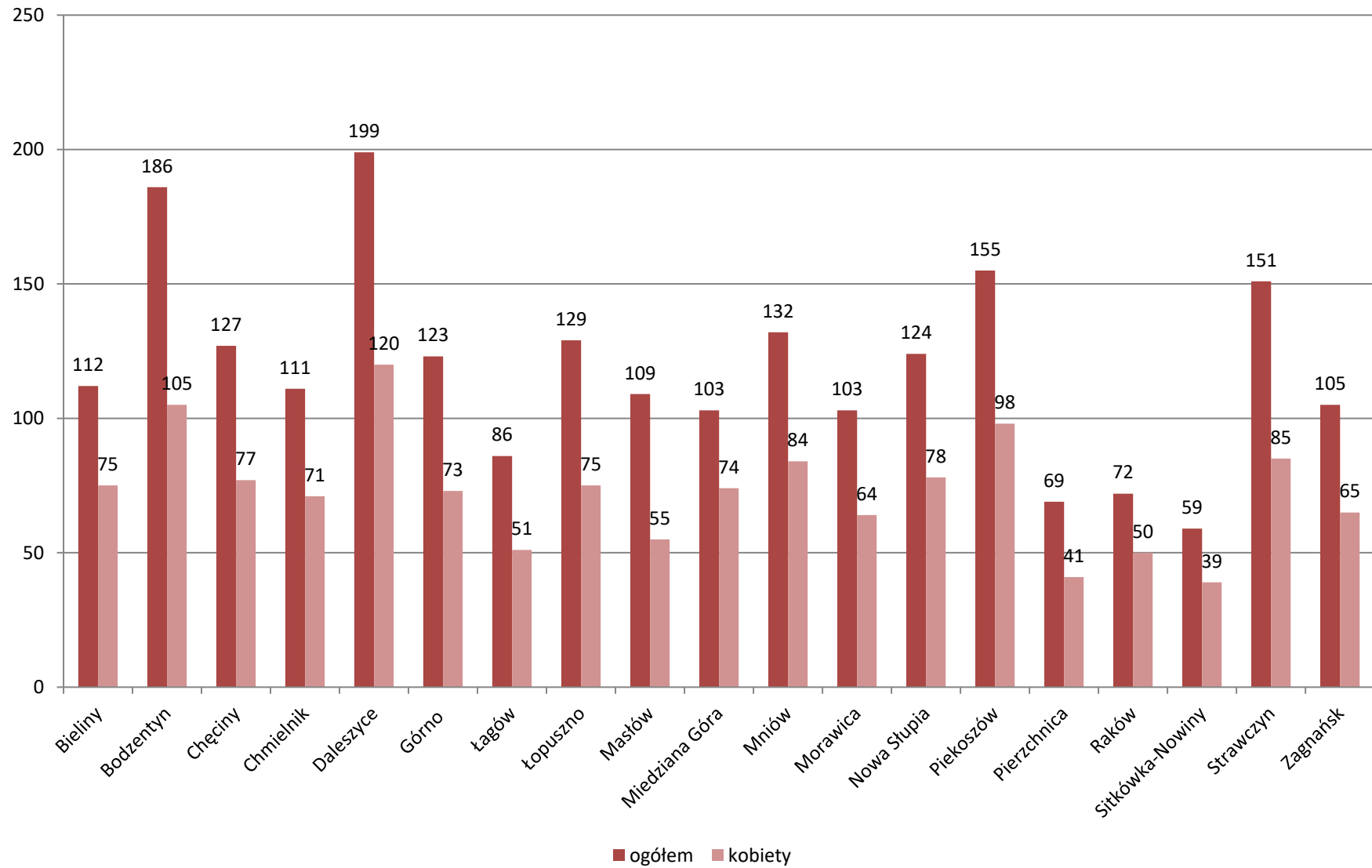


Bezrobotni w podziale na wiek stan na koniec 2020 roku	18-24		25-34		35-44		45-54		55-59		Powyżej 60 roku życia		Ogółem	Kobiety
	ogółem	kobiety	ogółem	kobiety	ogółem	kobiety	ogółem	kobiety	ogółem	kobiety	ogółem	kobiety		
Bieliny	63	30	112	75	74	45	46	28	24	11	11	0	330	189
Bodzentyn	95	48	186	105	101	50	74	32	38	17	29	0	523	252
Chęciny	44	22	127	77	91	48	70	35	37	14	18	0	387	196
Chmielnik	56	33	111	71	93	49	71	35	47	23	24	0	402	211
Daleszyce	86	35	199	120	158	88	109	50	43	21	45	0	640	314
Górno	62	32	123	73	97	49	68	32	20	9	17	0	387	195
Łagów	64	35	86	51	50	21	36	19	17	5	11	0	264	131
Łopuszno	58	26	129	75	105	63	77	55	41	20	15	0	425	239
Masłów	35	11	109	55	84	44	57	29	38	14	17	0	340	153
Miedziana Góra	37	19	103	74	86	48	66	26	26	11	20	0	338	178
Mniów	74	33	132	84	114	71	76	45	46	17	22	0	464	250
Morawica	57	30	103	64	90	61	52	23	17	9	16	0	335	187
Nowa Słupia	60	24	124	78	79	42	56	33	29	12	28	0	376	189
Piekoszów	66	34	155	98	103	48	68	32	37	20	26	0	455	232
Pierzchnica	36	19	69	41	34	24	41	16	19	3	17	0	216	103
Raków	28	15	72	50	40	26	28	15	20	8	12	0	200	114
Sitkówka-Nowiny	23	12	59	39	40	24	33	18	15	6	13	0	183	99
Strawczyn	55	23	151	85	86	51	47	15	39	16	21	0	399	190
Zagnańsk	37	15	105	65	105	68	61	28	50	24	29	0	387	200
Razem	1036	496	2255	1380	1630	920	1136	566	603	260	391	0	7051	3622

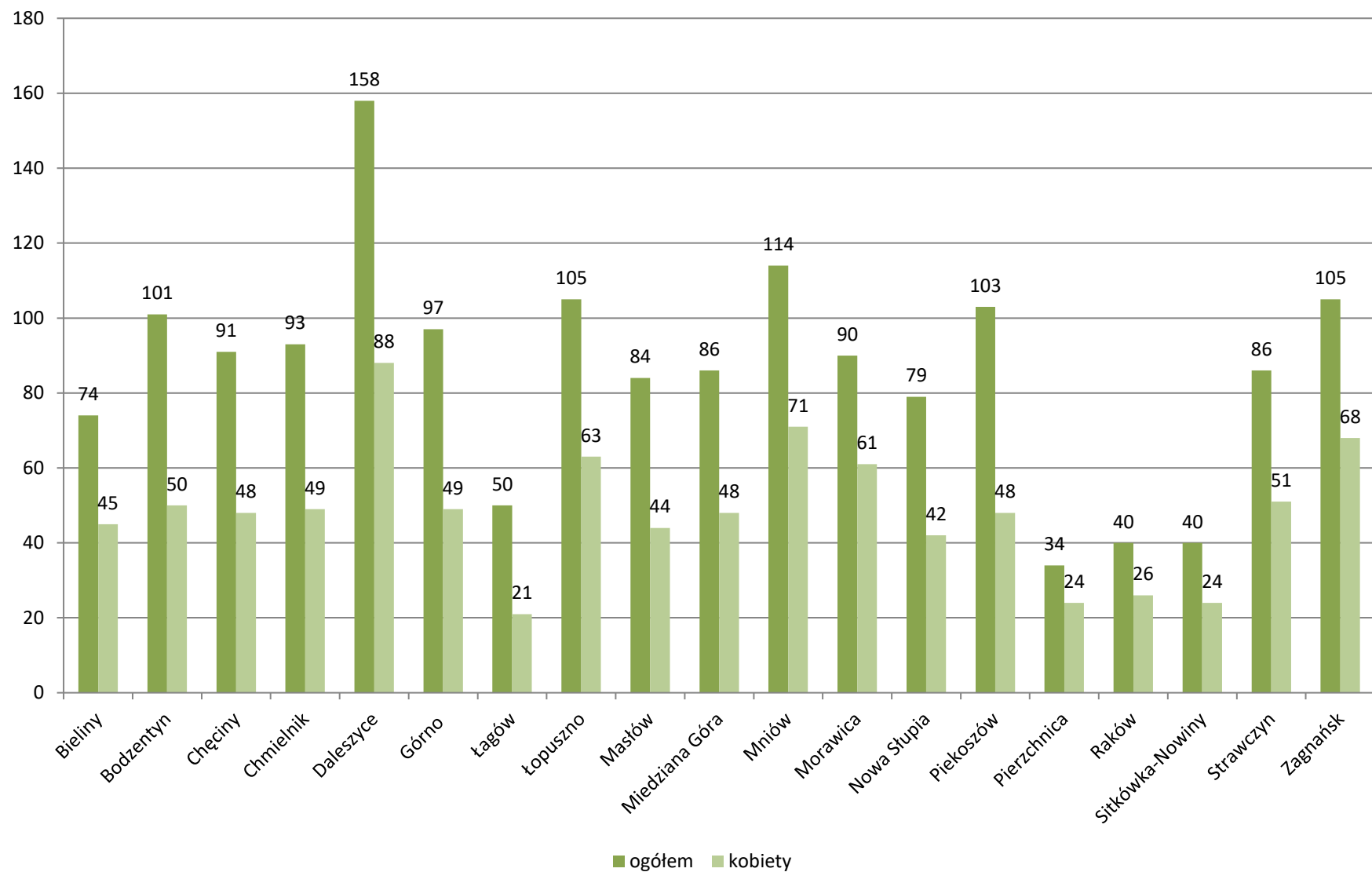
Bezrobotni w podziale na wiek - stan na koniec 2020 roku - 18-24



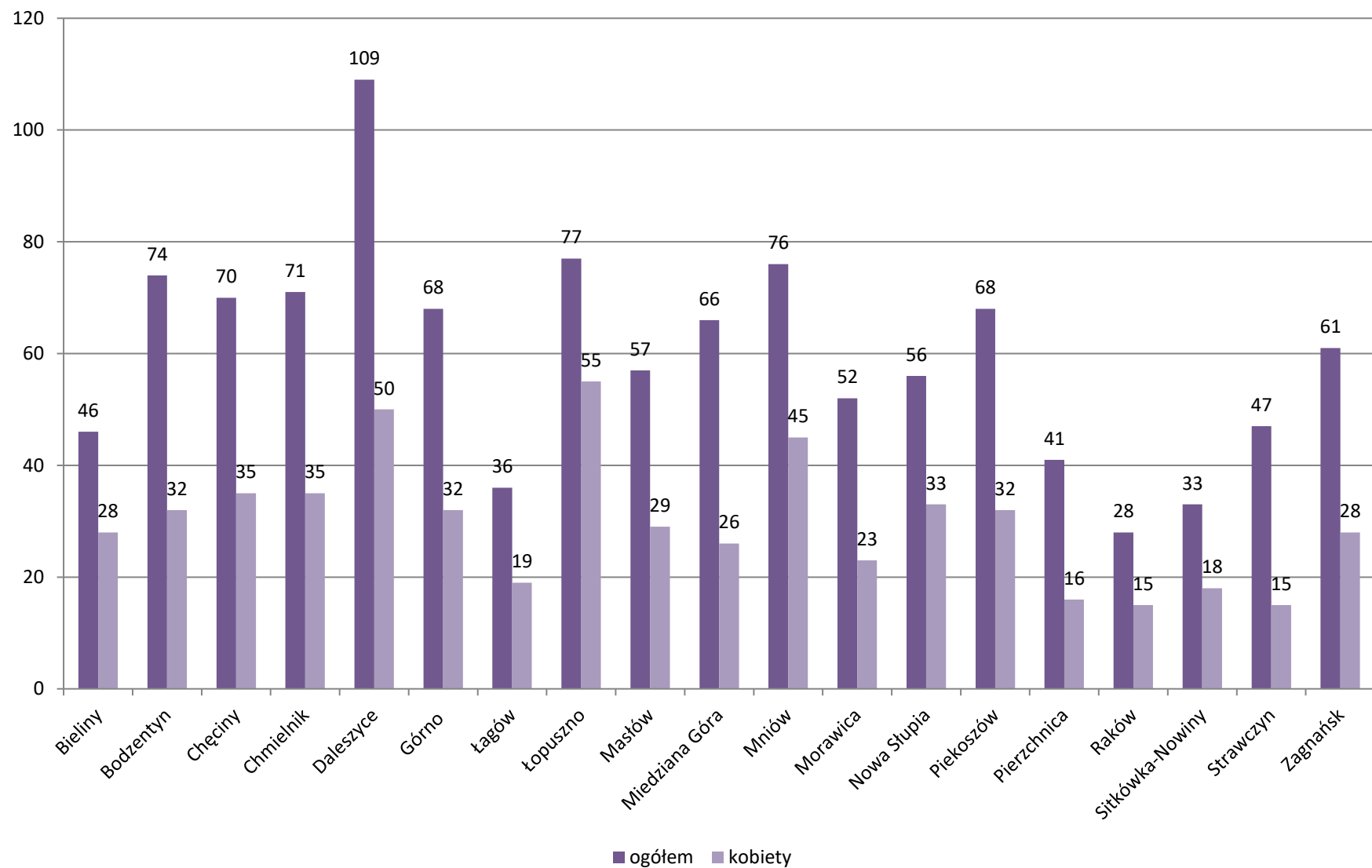
Bezrobotni w podziale na wiek - stan na koniec 2020 roku - 25-34



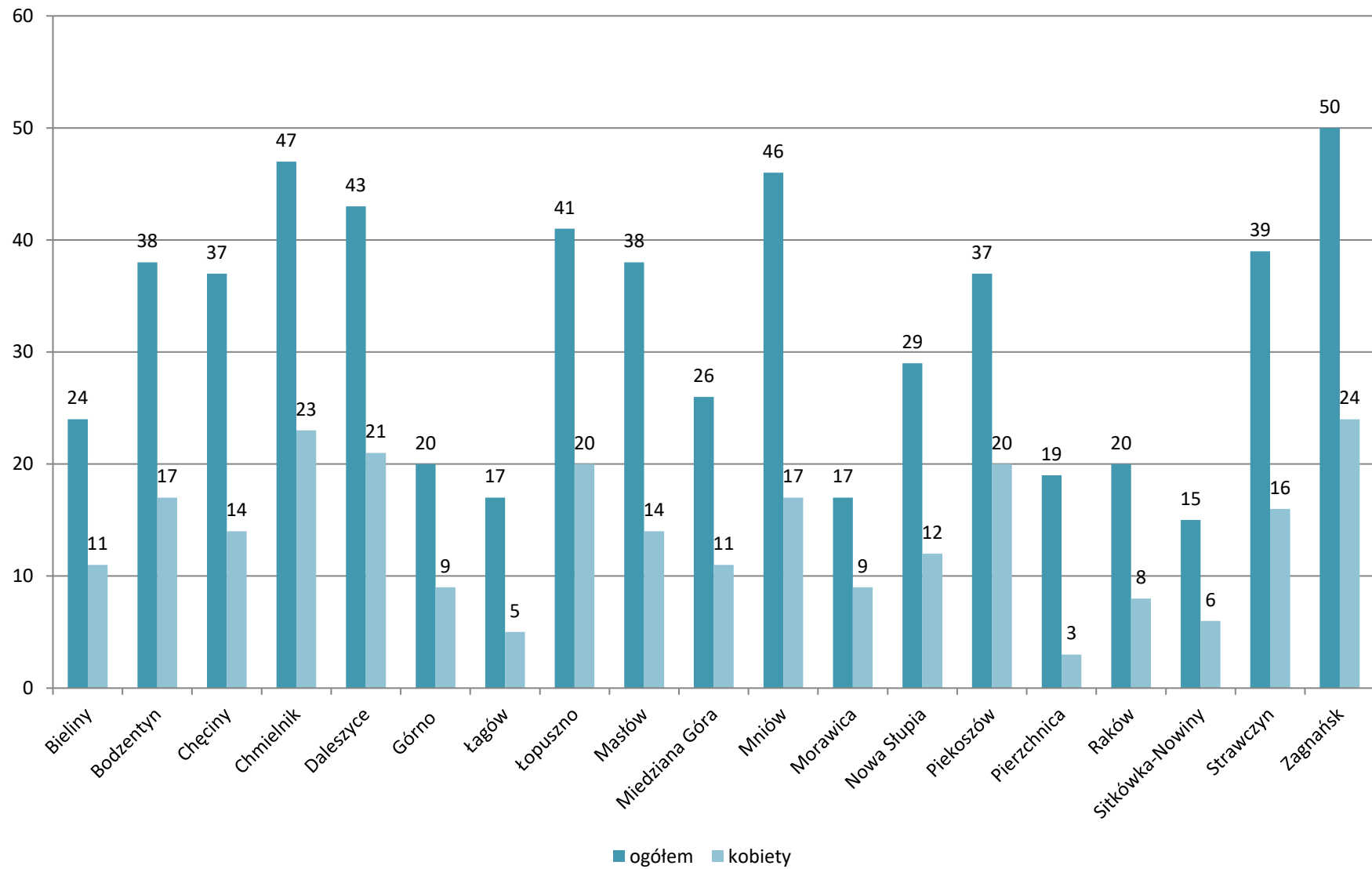
Bezrobotni w podziale na wiek - stan na koniec 2020 roku - 35-44



Bezrobotni w podziale na wiek - stan na koniec 2020 roku - 45-54



Bezrobotni w podziale na wiek - stan na koniec 2020 roku - 55-59



Bezrobotni w podziale na wiek - stan na koniec 2020 roku - powyżej 60 roku życia

