




Powiatowy Urząd Pracy w Bytowie

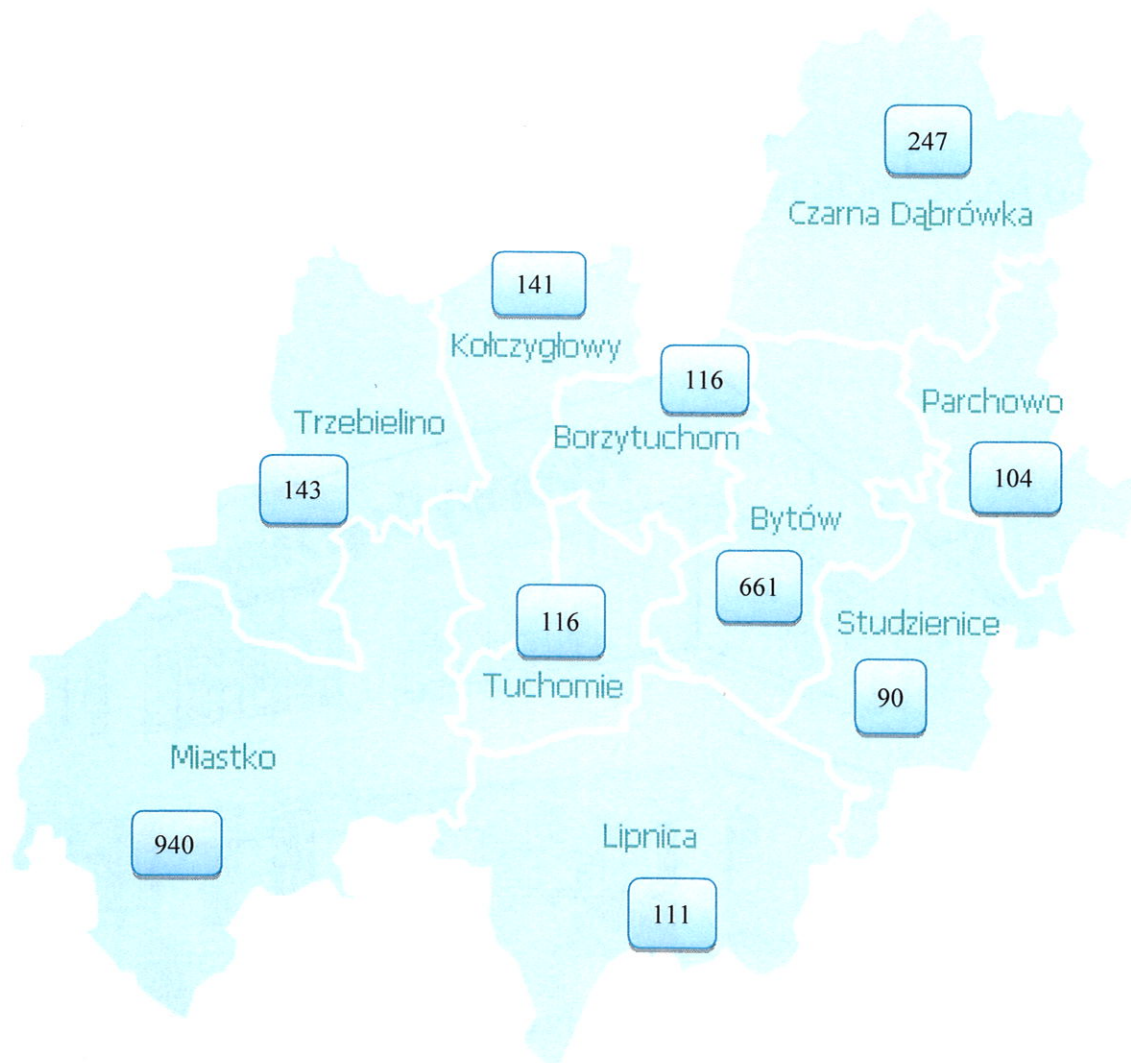


*Informacja miesięczna
o bezrobociu rejestrowanym w powiecie bytowskim*



Bytów, marzec 2025

Liczba bezrobotnych w gminach powiatu bytowskiego na koniec marca 2025 r.



Podstawowe miesięczne wskaźniki

marzec 2024	luty 2025	Stan w końcu miesiąca/w okresie sprawozdawczym	marzec 2025
2 808	2 686	Bezrobotni zarejestrowani	2 669
9,6	9,2	Stopa bezrobocia rejestrowanego w %	X
281	281	Bezrobotni nowo zarejestrowani (napływ)	305
336	300	Osoby wyłączone z ewidencji (odpływ)	322
589	101	Wolne miejsca pracy i miejsca aktywizacji zawodowej	212

Wojewódzka stopa bezrobocia wyniosła w końcu lutego 2025 r. – 5,0%, krajowa – 5,4%.

Według stanu na 31 marca 2025 r. liczba bezrobotnych zarejestrowanych w Powiatowym Urzędzie Pracy w Bytowie wyniosła **2 669** osób. W porównaniu do miesiąca poprzedniego uległa zmniejszeniu o 17 osób. Natomiast w stosunku do marca 2024 roku odnotowano zmniejszenie liczby bezrobotnych o 139 osób, tj. o 4,9%.

Na chwilę obecną niewielki odsetek osób pozostających w ewidencji urzędu pracy stanowią **osoby poszukujące pracy** (nieposiadające statusu osoby bezrobotnej). W końcu marca br. grupa ta liczyła 77 osób (uległa zwiększeniu o 5 osób w porównaniu do miesiąca poprzedniego), w tym 14 niepełnosprawnych niepozostających w zatrudnieniu, natomiast w analogicznym miesiącu 2024 r. liczby te wynosiły odpowiednio 141 i 20.

W marcu bieżącego roku 25 osób nabyło uprawnienia do **dotatku aktywizacyjnego** w wyniku podjęcia zatrudnienia z własnej inicjatywy. Według stanu na koniec miesiąca uprawnione do otrzymywania takiego dodatku łącznie było 77 osób (w lutym 2025 r. – 82, w marcu 2024 r. - 96).

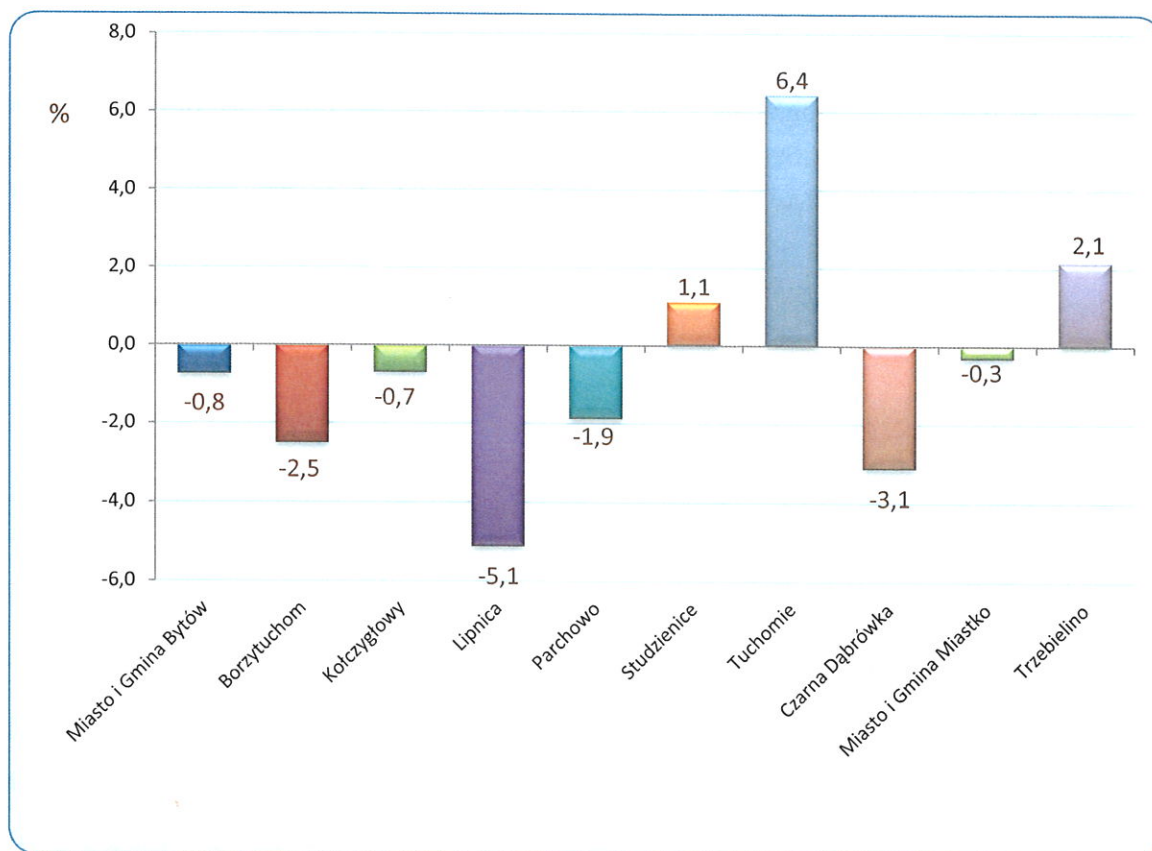
DYNAMIKA - ZMIANY W MIESIĄCU

■ Napływ

W marcu 2025 r. w Powiatowym Urzędzie Pracy w Bytowie zarejestrowało się 305 osób, tj. o 24 więcej niż w marcu 2024 r. i o 24 więcej niż w lutym 2025 roku. Kobiety stanowiły 46,9% (143 osoby) tej liczby, przed miesiącem wskaźnik ten wynosił 46,6%, natomiast przed rokiem 50,2%. Wśród bezrobotnych rejestrujących się w omawianym okresie 85,6% to osoby rejestrujące się **po raz kolejny**, przed miesiącem było to 82,9%, a przed rokiem 85,1%. Spośród osób nowo zarejestrowanych 6,2% to **dotychczas niepracujący**, przed miesiącem było ich 5,0%, a przed rokiem 9,3%. Osoby **do 25. roku życia** stanowiły 25,2% ogólnej liczby osób rejestrowanych w marcu, przed miesiącem było to 27,4%, a przed rokiem 24,2%. Wśród osób rejestrujących się można wyodrębnić osoby, **dla których okres od momentu zakończenia nauki do dnia rejestracji nie przekroczył 12 miesięcy**, w marcu stanowili oni 6,9% ogólnej liczby rejestrujących się osób, przed miesiącem 8,2%, a w marcu 2024 r. – 5,7%. Udział osób **zwolnionych z przyczyn dotyczących zakładu pracy** w ogólnej liczbie rejestracji w marcu wyniósł 3,3%, przed miesiącem 6,4%, a przed rokiem 7,5%. Spośród rejestrowanych osób 61,3% **mieszkało na wsi**, przed miesiącem 64,1%, a przed rokiem 59,4%. Osoby **do 30 roku życia** stanowiły 38,7% ogólnej liczby osób zarejestrowanych w marcu, a **powyżej 50 roku życia** – 15,4%.

W marcu w porównaniu do lutego 2025 roku w trzech gminach powiatu bytowskiego nastąpiło **zwiększenie** liczby bezrobotnych. Wzrost nastąpił w gminach Tuchomie (o 6,4%), Trzebielino (o 2,1%) i Studzienice (o 1,1%).

Największy spadek bezrobocia nastąpił w gminach Lipnica (o 5,1%) i Czarna Dąbrówka (o 3,1%).



Źródło: Opracowanie własne na podstawie badań statystycznych rynku pracy MRiPS-01.

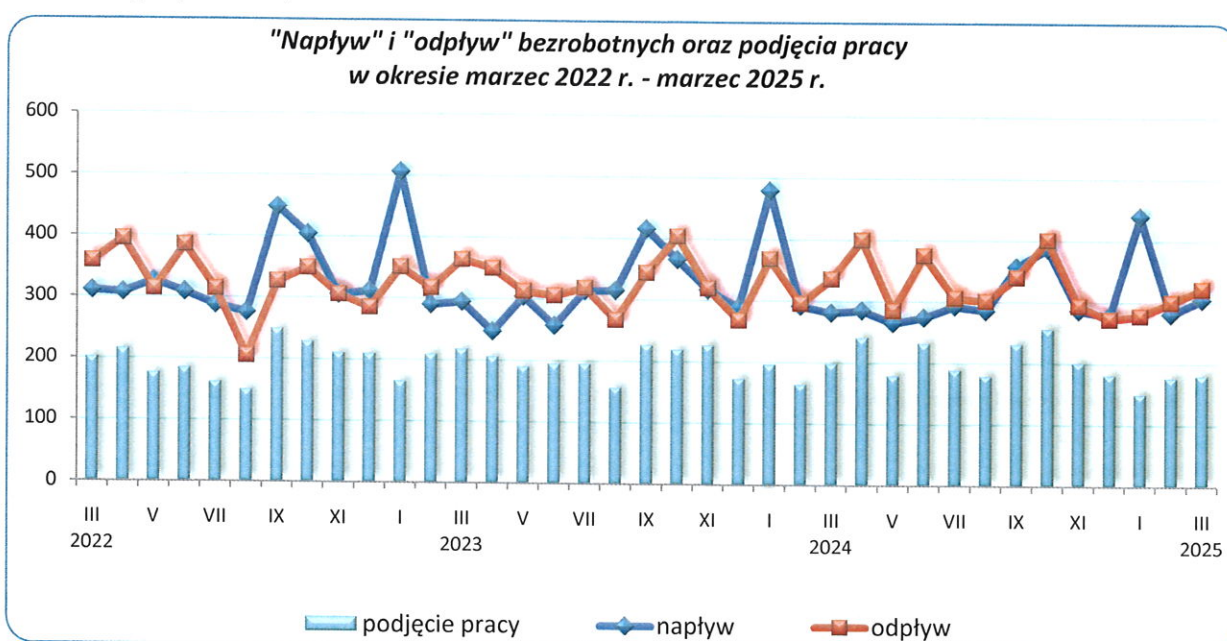
■ Odpływ

W analizowanym okresie z ewidencji bezrobotnych wyłączono **322** osoby, tj. o 22 osoby więcej niż w miesiącu poprzednim i o 14 mniej niż przed rokiem. Wyłączenia z ewidencji dokonano przede wszystkim z powodu:

- podjęcia pracy - **180** osób (55,9% ogółu wyłączeń);
- niepotwierdzenia gotowości do pracy – 30 (9,3%);
- dobrowolnej rezygnacji ze statusu bezrobotnego – 15 (4,7%);
- odmowy bez uzasadnionej przyczyny przyjęcia propozycji odpowiedniej pracy lub innej formy pomocy – 1 (0,3%);
- pozostałych przyczyn – 96 (29,8% ogółu wyłączeń), w tym: 26 rozpoczęło staż, 25 rozpoczęło szkolenie, 12 rozpoczęło prace społecznie użyteczne, 4 osiągnęły wiek emerytalny, 1 nabyła prawo do świadczenia przedemerytalnego, 1 nabyła prawa emerytalne lub rentowe, a 27 osób wyłączono z ewidencji z innych powodów (m.in. rozpoczęcia szkolenia organizowanego przez inny podmiot niż powiatowy urząd pracy; rozpoczęcia stażu organizowanego przez inny podmiot niż powiatowy urząd pracy; pobierania zasiłków dla opiekunów lub zasiłku stałego z OPS; powołania do zasadniczej służby wojskowej, nadterminowej zasadniczej służby

wojskowej, przeszkolenia wojskowego, itp.; z własnej winy przerwano szkolenie, staż, realizację indywidualnego planu działań lub wykonywanie prac, o których mowa w art. 73a, lub inną formę pomocy określoną w ustawie; otrzymywania świadczenia z pomocy społecznej; pobierania na podstawie przepisów o świadczeniach rodzinnych, świadczenie pielęgnacyjne lub dodatek do zasiłku rodzinnego z tytułu samotnego wychowywania dziecka; po skierowaniu nie podjęto szkolenia, przygotowania zawodowego dorosłych, stażu, wykonywania prac, o których mowa w art.73a, lub innej formy pomocy określonej w ustawie; zgonu).

W porównaniu do lutego 2025 roku liczba podjęć zatrudnienia zwiększyła się o 1,7%. Wśród osób wyłączonych z ewidencji bezrobotnych z powodu podjęcia pracy – 161 osób uzyskało zatrudnienie w wyniku własnej aktywności (miesiąc wcześniej 164 osoby), z tego 111 osób podjęło pracę stałą, 44 pracę sezonową, a pozostałe 6 podjęło działalność gospodarczą. Prace subsydiowane podjęło 19 osób (o 6 więcej niż miesiąc wcześniej i o 9 mniej niż przed rokiem). W ramach prac subsydiowanych dla 16 osób zorganizowano prace interwencyjne oraz 3 podjęły działalność gospodarczą.



Źródło: Opracowanie własne na podstawie badań statystycznych rynku pracy MRiPS-01.

WYBRANE KATEGORIE BEZROBOTNYCH

W porównaniu do poprzedniego miesiąca **zwiększenie** liczby bezrobotnych odnotowano wśród kategorii osób: bez kwalifikacji zawodowych o 2 osoby oraz cudzoziemców o 1 osobę.

Bez zmian liczby bezrobotnych odnotowano wśród kategorii osób: posiadających prawo do zasiłku.

Zmniejszenie liczby bezrobotnych odnotowano wśród kategorii osób: zamieszkałych na wsi 25 osób, kobiet o 22, bez doświadczenia zawodowego o 17, dotychczas niepracujących o 11, zwolnionych z przyczyn dotyczących zakładu pracy o 9, zarejestrowanych w okresie do 12 miesięcy od dnia ukończenia nauki o 8 oraz poprzednio pracujących zawodowo o 6 osób.

Dane liczbowe dotyczące wybranych kategorii bezrobotnych w porównaniu z analogicznym miesiącem ubiegłego roku oraz poprzednim miesiącem przedstawiono w tabeli:

Wybrane kategorie bezrobotnych	luty 2025		wg stanu na			
	ogółem	w tym kobiety	31.03.2024		31.03.2025	
			ogółem	w tym kobiety	ogółem	w tym kobiety
Bezrobotni ogółem	2 686	1 562	2 808	1 642	2 669	1 540
<i>udział kobiet w %</i>	58,2	100,0	58,5	100,0	57,7	100,0
Bezrobotni z prawem do zasiłku	550	313	573	321	550	303
<i>udział %</i>	20,5	20,0	20,4	19,5	20,6	19,7
Bezrobotni poprzednio pracujący	2 461	1 418	2 551	1 466	2 455	1 400
<i>udział %</i>	91,6	90,8	90,8	89,3	92,0	90,9
w tym: zwolnione z przyczyn dotyczących zakładu pracy	147	79	202	105	138	74
<i>udział %</i>	5,5	5,1	7,2	6,4	5,2	4,8
Bezrobotni dotychczas niepracujący	225	144	257	176	214	140
<i>udział %</i>	8,4	9,2	9,2	10,7	8,0	9,1
Bezrobotni zamieszkali na wsi	1 811	1 092	1 869	1 120	1 786	1 066
<i>udział do liczby bezrobotnych %</i>	67,4	69,9	66,6	68,2	66,9	69,2
posiadający prawo do zasiłku	389	227	390	212	380	214
<i>% bezrobotnych mieszkańców wsi</i>	21,5	20,8	20,9	18,9	21,3	20,1
posiadający gospodarstwo rolne	61	34	55	28	57	32
<i>% bezrobotnych mieszkańców wsi</i>	3,4	3,1	2,9	2,5	3,2	3,0
Osoby w okresie do 12 miesięcy od dnia ukończenia nauki	131	65	139	79	123	63
<i>udział %</i>	4,9	4,2	5,0	4,8	4,6	4,1
Bez kwalifikacji zawodowych	512	325	527	357	514	321
<i>udział %</i>	19,1	20,8	18,8	21,7	19,3	20,8
Bez doświadczenia zawodowego	389	257	417	279	372	249
<i>udział %</i>	14,5	16,5	14,9	17,0	13,9	16,2
Cudzoziemcy	41	37	55	45	42	35
<i>udział %</i>	1,5	2,4	2,0	2,7	1,6	2,3

Źródło: Opracowanie własne na podstawie badań statystycznych rynku pracy MRiPS-01.

Osoby bezrobotne będące w szczególnej sytuacji na rynku pracy zarejestrowane w Powiatowym Urzędzie Pracy w Bytowie (stan na 31.03.2024 r., 28.02.2025 r. i 31.03.2025 r.)

Kategorie osób bezrobotnych w szczególnej sytuacji na rynku pracy	Liczba osób bezrobotnych			Wzrost/spadek %	
	31.03.2024			do marca 2024	do lutego 2025
		28.02.2025	31.03.2025		
Ogółem osoby bezrobotne będące w szczególnej sytuacji na rynku pracy, w tym:	2 320	2 206	2 200	-5,2	-0,3
do 30. roku życia	864	838	824	-4,6	-1,7
w tym do 25. roku życia	515	480	463	-10,1	-3,5
długotrwale bezrobotne	1 400	1 324	1 316	-6,0	-0,6
powyżej 50. roku życia	594	574	566	-4,7	-1,4
korzystające ze świadczeń pomocy społecznej	0	0	0	x	x
posiadające co najmniej jedno dziecko do 6. roku życia	544	479	479	-11,9	0,0
posiadające co najmniej jedno dziecko niepełnosprawne do 18. roku życia	6	10	11	83,3	10,0
niepełnosprawni	239	198	199	-16,7	0,5

Źródło: Opracowanie własne na podstawie badań statystycznych rynku pracy MRiPS-01.

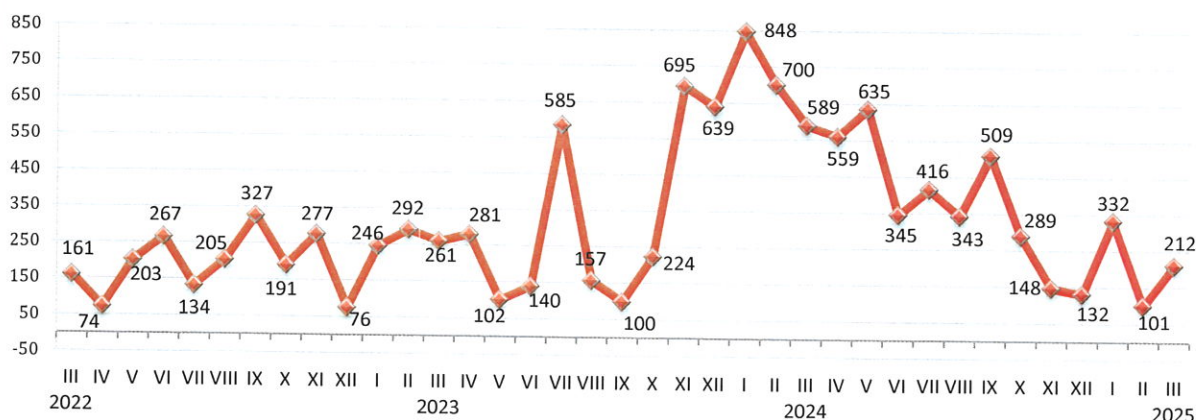
AKTYWNE DZIAŁANIA OGRANICZAJĄCE BEZROBOCIE I ŁAGODZENIE JEGO SKUTKÓW

W marcu 2025 r. pracownicy PUP Bytów pozyskali 212 ofert pracy (przed miesiącem było ich 101, przed rokiem 589). W porównaniu do poprzedniego miesiąca ich liczba zwiększyła się o 110,0%. Subsydiowane miejsca pracy i miejsca aktywizacji zawodowej stanowiły 9,0% zgłoszonych wolnych miejsc pracy ogółem. Większość ofert pracy, które wpłynęły do tutejszego Urzędu to oferty pracy na stanowiskach:

- Operator linii do produkcji stolarki PCV - 100,
- Pomocnik stolarza - 30,
- Pracownik produkcji - 21,
- Pracownik fizyczny - 4,
- Pracownik biurowy - 3,
- Pomoc kuchenna - 3,
- Robotnik - 2,
- Asystent kas samoobsługowych - 2,
- Spawacz - 2,
- Pomocnik elektryka - 2,
- Kasjer - 2,
- Robotnik budowlany - 2,
- Kucharz - 2,
- Pomocnik piekarza - 2,
- Pracownik fizyczny - obsługa trzody chlewnej - 2.

Pozostałe oferty dotyczyły stanowisk pracy m.in. w zawodach: pielęgniarka i asystentka medyczna ds. rozliczeń i administracji; operator urządzeń; malarz proszkowy; kierowca mechaniczny; psycholog; pomoc nauczyciela w przedszkolu; pomoc kuchenna; robotnik gospodarczy; samodzielna księgowa; kierowca kat. C+E; elektromechanik pojazdów samochodowych; pozostali pracownicy obsługi biurowej; florysta/sprzedawca; główny księgowy; doradca klienta; ślusarz; fryzjer; specjalista zastosowań informatyki; asystentka medyczna; podinspektor ds. świadczeń socjalnych; asystent do spraw księgowości; fizjoterapeuta; nauczyciel współorganizujący kształcenie; magazynier; surdopedagog.

Oferty pracy zgłoszone w poszczególnych miesiącach 2022 r. - 2025 r.

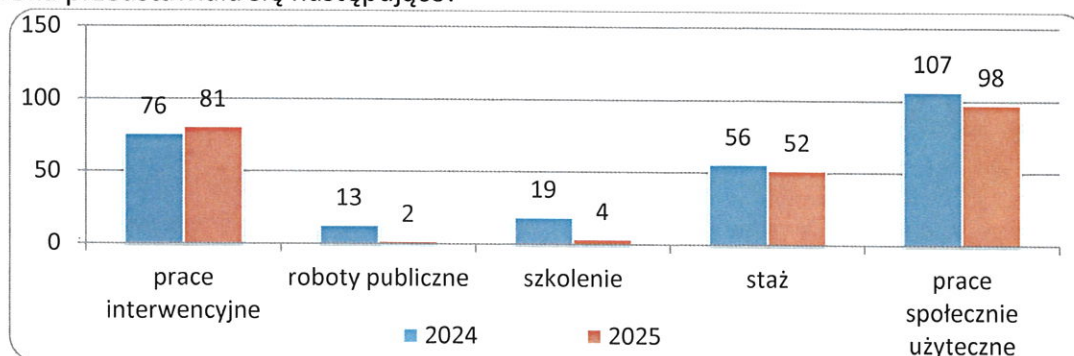


Źródło: Opracowanie własne na podstawie badań statystycznych rynku pracy MRiPS-01.

Liczba osób wyłączonych z ewidencji osób bezrobotnych w okresie styczeń - marzec 2024 r. oraz w analogicznym okresie 2025 r. według przyczyn przedstawiała się następująco:

Osoby wyłączone z ewidencji osób bezrobotnych	w okresie styczeń - marzec	
	2024	2025
OGÓŁEM	1 000	900
Podjęcia pracy, w tym:	558	507
■ niesubsydiowanej	499	470
■ subsydiowanej, w tym:	59	37
▼ prac interwencyjnych	33	27
▼ robót publicznych	12	1
▼ działalności gospodarczej	0	3
▼ w ramach refundacji kosztów zatrudnienia bezrobotnego (doposażenie lub wyposażenie stanowiska pracy)	11	4
▼ podjęcia pracy poza miejscem zamieszkania w ramach bonu na zasiedlenie	3	1
w tym podjęcie działalności gospodarczej	0	0
▼ podjęcia pracy w ramach bonu zatrudnieniowego	0	0
▼ inne (m.in. jednorazowe środki z PFRON, kontrakt socjalny)	0	1
Rozpoczęcia aktywizacji zawodowej w ramach:	176	151
■ szkolenia, w tym	33	25
▼ w ramach bonu szkoleniowego	3	0
■ stażu, w tym	35	32
▼ w ramach bonu stażowego	0	0
■ prac społecznie użytecznych	108	94
Pozostałych, z tego:	266	242
▼ odmowy bez uzasadnionej przyczyny przyjęcia propozycji odpowiedniej pracy lub innej formy pomocy	15	4

Liczba uczestniczących w poszczególnych programach rynku pracy w końcu marca 2024 i 2025 roku przedstawiała się następująco:

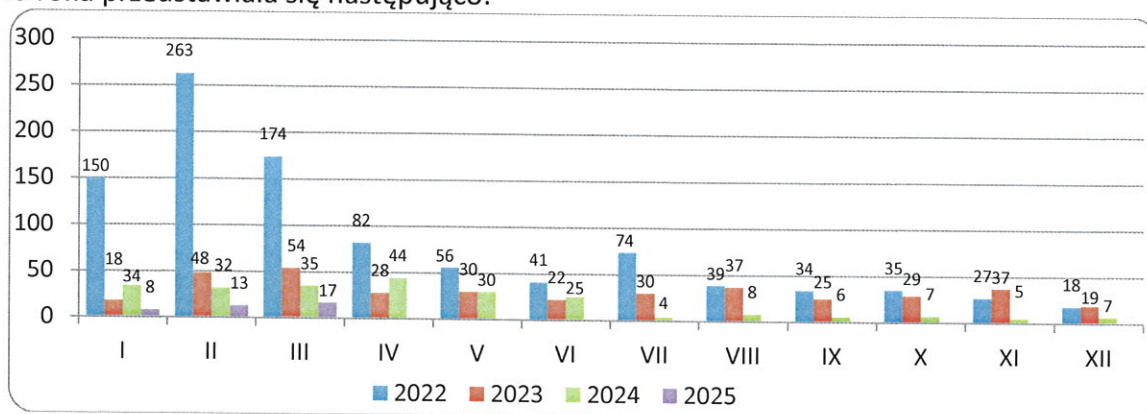


Źródło: Opracowanie własne na podstawie badań statystycznych rynku pracy MRiPS-01.

ZATRUDNIANIE CUDZOZIEMCÓW

W marcu 2025 r. w Powiatowym Urzędzie Pracy w Bytowie zostało wpisanych do ewidencji **17** oświadczeń o powierzeniu wykonywania pracy cudzoziemcowi bez konieczności uzyskania zezwolenia na pracę (w tym: 47,1% dotyczyło obywateli Białorusi, a po 23,5% dotyczyło obywateli Gruzji i Mołdawii). Cudzoziemcy według oświadczeń będą wykonywali pracę przede wszystkim w „przetwórstwie przemysłowym” (52,3%) i w „budownictwie” (29,4%). Cudzoziemcy mają wykonywać pracę w oparciu o umowę o pracę (94,1%) oraz umowę zlecenie (5,9%) i najczęściej w zawodach: „operatorzy i monterzy maszyn i urządzeń” (58,8%) oraz „rolnicy, ogrodnicy, leśnicy i rybacy” (17,6%). Najwięcej oświadczeń zarejestrowano w grupie wiekowej 26-40 lat (58,8%) oraz 41-65 lat (29,4%). W porównaniu do lutego 2025 r. liczba oświadczeń uległa zwiększeniu o 4 i uległa zmniejszeniu o 18 w porównaniu do marca 2024 roku.

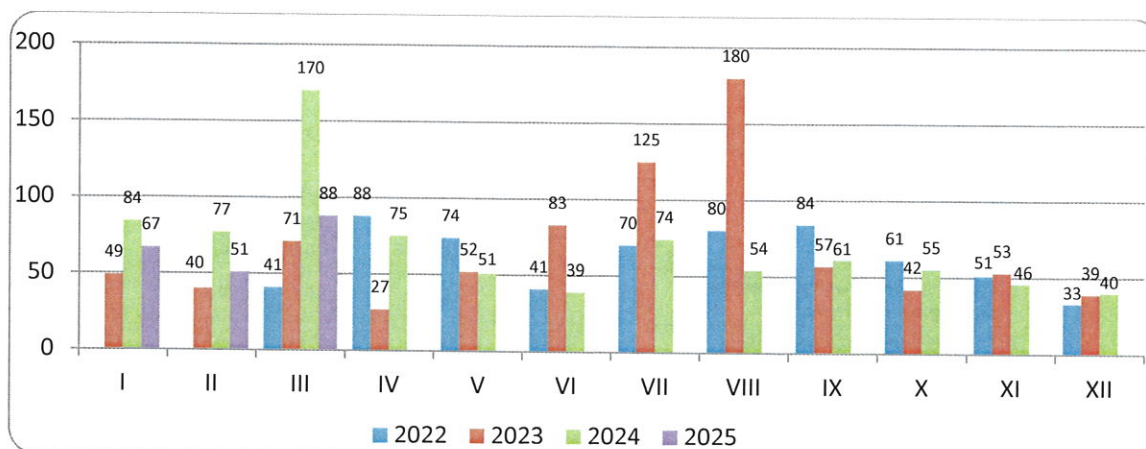
Liczba wpisanych do ewidencji oświadczeń w poszczególnych miesiącach 2022, 2023, 2024 i 2025 roku przedstawiała się następująco:



W marcu 2025 r. nie wydano zezwoleń na pracę sezonową.

W marcu 2025 r. do Powiatowego Urzędu Pracy w Bytowie wpłynęło **88** powiadomień (miesiąc wcześniej 51) o powierzeniu wykonywania pracy obywatelom Ukrainy zgodnie z ustawą z dnia 12 marca 2022 r. o pomocy obywatelom Ukrainy w związku z konfliktem zbrojnym na terytorium tego państwa.

Liczba złożonych powiadomień o powierzeniu wykonywania pracy obywatelom Ukrainy w poszczególnych miesiącach 2022, 2023 i 2024 roku przedstawiała się następująco:



WYDATKI Z FUNDUSZU PRACY

Z Funduszu Pracy w marcu 2025 r. wydatkowano łącznie kwotę 1 537,8 tys. zł., (tj. 117,8% kwoty z poprzedniego miesiąca). Na zasiłki dla bezrobotnych wydano 963,7 tys. zł (62,7% ogółu wydatków w omawianym okresie), natomiast na programy na rzecz promocji zatrudnienia wydatkowano kwotę 440,2 tys. zł, (tj. 28,6% ogółu wydatków).

W porównaniu do okresu styczeń - marzec 2024 r. (4 053,1 tys. zł) odnotowano spadek wydatków Funduszu Pracy o 0,4%.

Spadek nastąpił w wydatkach na:

- świadczenia integracyjne o 21,4%,
- dodatki aktywizacyjne o 6,9%,
- zasiłki dla bezrobotnych o 2,1%.

Wzrost nastąpił w wydatkach na:

- pozostałe wydatki o 9,9%,
- programy na rzecz promocji zatrudnienia o 8,0%.

Strukturę wydatków z Funduszu Pracy przedstawia zestawienie:

Wyszczególnienie		styczeń - marzec				w tym: marzec 2025		Wzrost/ spadek 04:02 %
		2024		2025				
		Kwota wydatków (w tys. zł)	%	Kwota wydatków (w tys. zł)	%	Kwota wydatków (w tys. zł)	%	
1	2	3	4	5	6	7	8	
WYDATKI OGÓŁEM		4 053,1	100,0	4 037,7	100,0	1 537,8	100,0	-0,4
Zasiłki dla bezrobotnych		2 908,2	71,8	2 848,5	70,5	963,7	62,7	-2,1
Dodatki aktywizacyjne		209,3	5,2	194,8	4,8	63,9	4,2	-6,9
Świadczenia integracyjne		62,2	1,5	48,9	1,2	33,7	2,2	-21,4
Składki na ubezpieczenia społeczne rolników		0,0	0,0	0,0	0,0	0,0	0,0	x
Programy na rzecz promocji zatrudnienia		774,2	19,1	836,4	20,7	440,2	28,6	8,0
w tym:	Szkolenia	28,0	0,7	28,4	0,7	10,5	0,7	1,4
	Prace społecznie użyteczne	56,0	1,4	43,8	1,1	18,9	1,2	-21,8
	Roboty publiczne	7,0	0,2	22,6	0,6	10,4	0,7	223,2
	Refundacja kosztów wyposażenia i doposażenie stanowiska pracy	0,0	0,0	0,0	0,0	0,0	0,0	x
	Dofinansowanie podejmowania działalności gospodarczej	33,0	0,8	105,0	2,6	105,0	6,8	218,2
	Prace interwencyjne	177,3	4,4	267,1	6,6	91,5	5,9	50,6
	Stypendia i składki na ubezpieczenie społeczne (studia podyplomowe, kontynuacja nauki)	43,3	1,1	17,6	0,4	7,7	0,5	-59,4
	Staże	220,0	5,4	217,0	5,4	117,6	7,6	-1,4
	Bon na zasiedlenie	36,0	0,9	24,0	0,6	12,0	0,8	-33,3
	Bon zatrudnieniowy	0,0	0,0	0,0	0,0	0,0	0,0	x
	Koszty specyficznych elementów programów specjalnych	0,0	0,0	0,0	0,0	0,0	0,0	x
	Krajowy Fundusz Szkoleniowy	0,0	0,0	46,0	1,1	46,0	3,0	x
	Inne instrumenty rynku pracy	173,5	4,3	64,9	1,6	20,6	1,3	-62,6
Pozostałe wydatki		99,3	2,4	109,1	2,7	36,3	2,4	9,9

Źródło: Opracowanie własne na podstawie badań statystycznych rynku pracy MRiPS -02.

Opracował:
Adam Witka-Jeżewski

DYREKTOR
Powiatowego Urzędu Pracy
w Bytowie
Janusz Wisakowski


STAN BEZROBOCIA W POWIECIE BYTOWSKIM

Wyszczególnienie	Liczba bezrobotnych ogółem			Dynamika % 4:3	Struktura bezrobocia %	Bezrobotni z prawem do zasługu			Liczba osób wyłączonych z ewidencji wg miejsca zamieszkania na poszczególne formy aktywizacji zawodowej w okresie styczeń - marzec 2025 r.								
	31.03.2024 r.	28.02.2025 r.	31.03.2025 r. w tym: kobiet			Osoby	% bezrobotnych w gminie	9b	10	11	12	13	14	15	16	17	
	2	3	4			8	9a	9b	10	11	12	13	14	15	16	17	
O G Ń E M	2 808	2 686	2 669	1 540	-0,6	100	550	20,6	100	27	1	3	4	25	94	32	1
Miasto i Gmina Bytów	720	666	661	405	-0,8	24,8	157	23,8	28,5	7	0	1	3	9	20	11	1
Borzycuchom	122	119	116	77	-2,5	4,3	30	25,9	5,5	4	0	1	1	2	3	1	0
Kończyców	141	142	141	75	-0,7	5,3	30	21,3	5,5	1	1	0	0	1	7	2	0
Lipnica	104	117	111	69	-5,1	4,2	30	27,0	5,5	1	0	1	0	2	1	2	0
Parchowo	89	106	104	55	-1,9	3,9	23	22,1	4,2	3	0	0	0	1	4	2	0
Studzienice	94	89	90	60	1,1	3,4	23	25,6	4,2	4	0	0	0	1	0	1	0
Tuchomie	140	109	116	66	6,4	4,3	26	22,4	4,7	0	0	0	0	0	11	3	0
Czarna Dąbrówka	249	255	247	157	-3,1	9,3	45	18,2	8,2	1	0	0	0	6	3	5	0
Miasto i Gmina Miastko	1 012	943	940	495	-0,3	35,2	148	15,7	26,9	6	0	0	0	3	38	5	0
Trzebielino	137	140	143	81	2,1	5,4	38	26,6	6,9	0	0	0	0	0	7	0	0

1) w tym: 0 osób w ramach bonu szkoleniowego

2) w tym: 0 w ramach bonu stażowego

W ramach bonu zatrudnieniowego pracę uzyskało 0 osób.



POWIATOWY URZĄD PRACY W BYTOWIE

ul. Wojska Polskiego 6

77 - 100 Bytów

tel. 59 822 22 27; 822 34 45; 822 23 73

fax. 59 823 41 02

www.bytow.praca.gov.pl

gdbym@praca.gov.pl

ePUAP: /PUPBYTOW/SkrytkaESP

e-Doręczenia AE:PL-30137-97106-ISUUF-28

FILIA W MIASTKU

ul. Gen. Sikorskiego 1

77—200 Miastko

tel. 59 857 51 19; 857 23 19; 857 58 20

fax. 59 857 06 00

gdbymi@praca.gov.pl