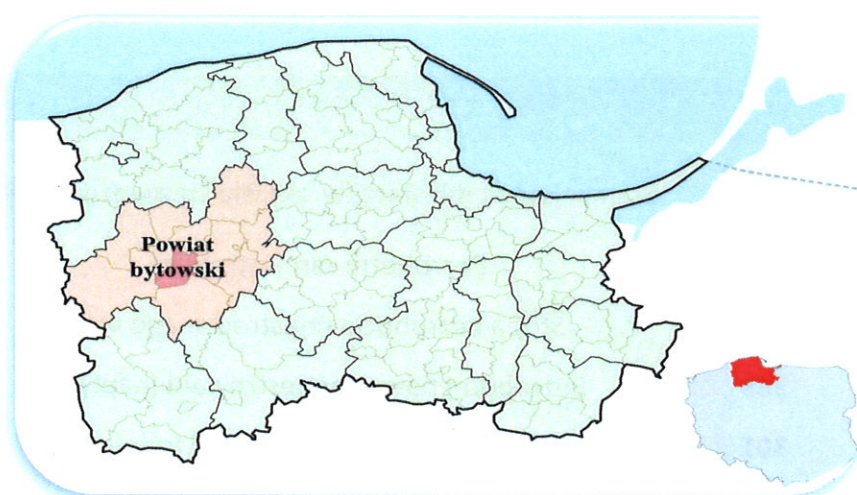





Powiatowy Urząd Pracy w Bytowie

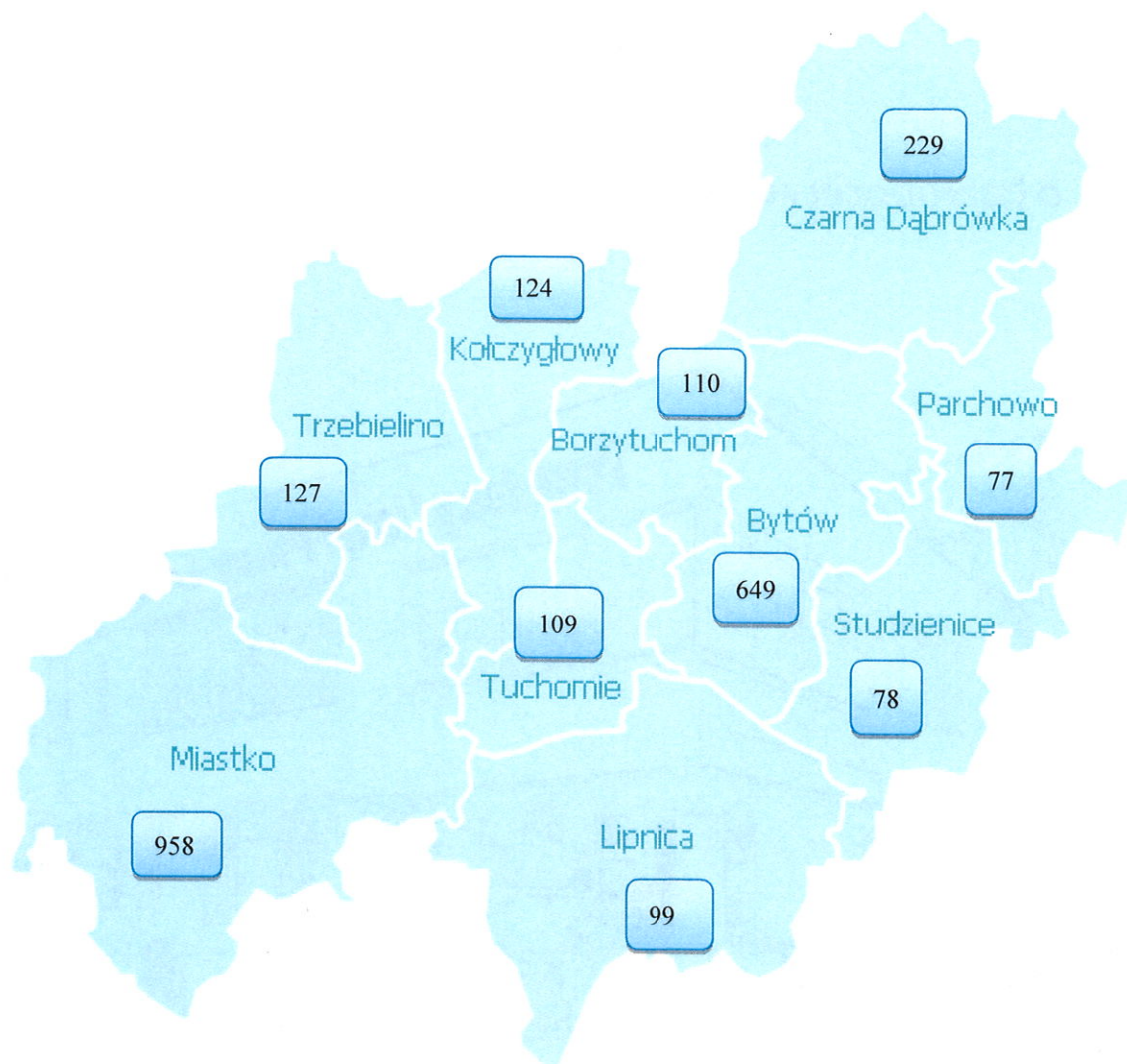


**Informacja miesięczna
o bezrobociu rejestrowanym w powiecie bytowskim**



Bytów, wrzesień 2024

Liczba bezrobotnych w gminach powiatu bytowskiego na koniec września 2024 r.



Podstawowe miesięczne wskaźniki			
wrzesień 2023	sierpień 2024	Stan w końcu miesiąca/w okresie sprawozdawczym	wrzesień 2024
2 776	2 543	Bezrobotni zarejestrowani	2 560
9,4	8,7	Stopa bezrobocia rejestrowanego w %	X
416	285	Bezrobotni nowo zarejestrowani (napływ)	357
344	301	Osoby wyłączone z ewidencji (odpływ)	340
100	343	Wolne miejsca pracy i miejsca aktywizacji zawodowej	509

Wojewódzka stopa bezrobocia wyniosła w końcu sierpnia 2024 r. – 4,5%, krajowa – 5,0%.

Według stanu na 30 września 2024 r. liczba bezrobotnych zarejestrowanych w Powiatowym Urzędzie Pracy w Bytowie wyniosła **2 560** osób. W porównaniu do miesiąca poprzedniego uległa zwiększeniu o 17 osób. Natomiast w stosunku do września 2023 roku odnotowano zmniejszenie liczby bezrobotnych o 216 osób, tj. o 7,8%.

Na chwilę obecną niewielki odsetek osób pozostających w ewidencji urzędu pracy stanowią **osoby poszukujące pracy** (nieposiadające statusu osoby bezrobotnej). W końcu września br. grupa ta liczyła 155 osób (nie uległa zmianie w porównaniu do miesiąca poprzedniego), w tym 22 niepełnosprawnych niepozostających w zatrudnieniu, natomiast w analogicznym miesiącu 2023 r. liczby te wynosiły odpowiednio 57 i 15.

We wrześniu bieżącego roku 45 osób nabyło uprawnienia do **dodatku aktywizacyjnego** w wyniku podjęcia zatrudnienia z własnej inicjatywy. Według stanu na koniec miesiąca uprawnione do otrzymywania takiego dodatku łącznie były 103 osoby (w sierpniu 2024 r. – 81, w sierpniu 2023 r. - 86).

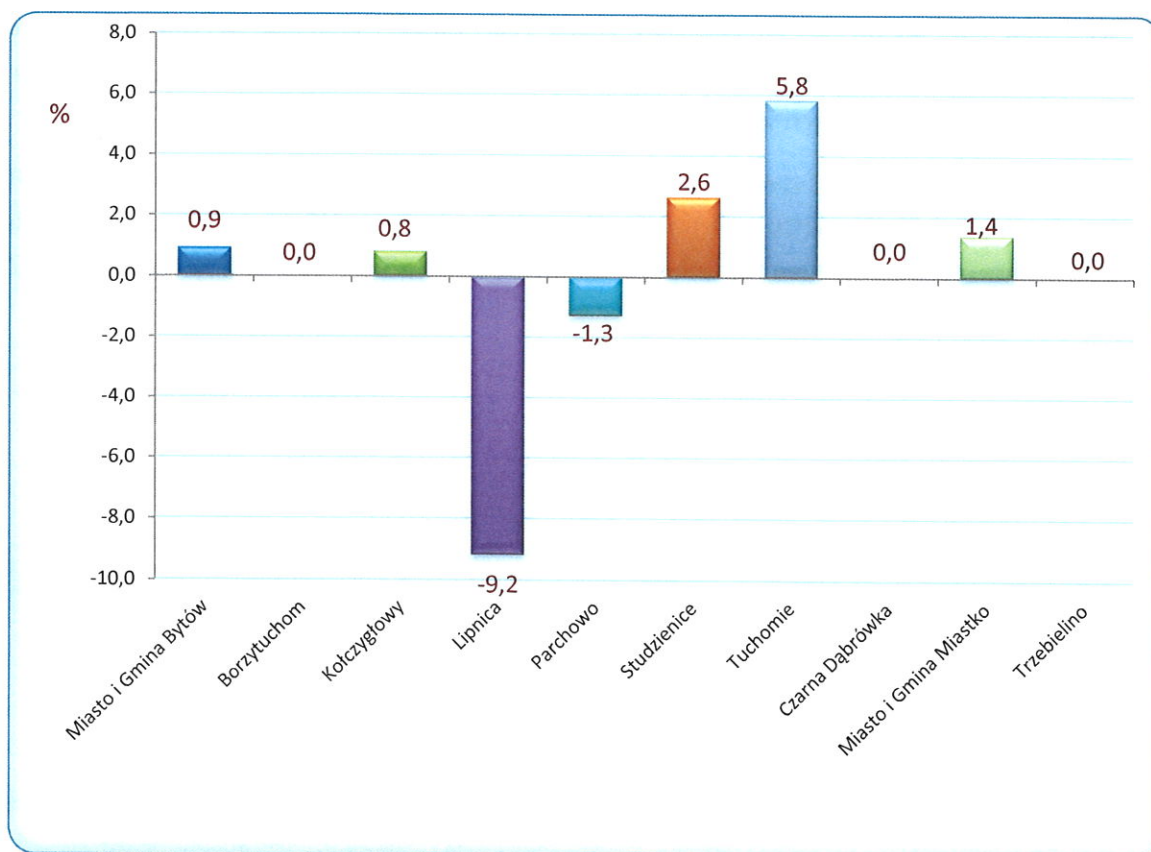
DYNAMIKA - ZMIANY W MIESIĄCU

Napływ

We wrześniu 2024 r. w Powiatowym Urzędzie Pracy w Bytowie zarejestrowało się 357 osób, tj. o 59 mniej niż we wrześniu 2023 r. i o 72 więcej niż w sierpniu 2024 roku. Kobiety stanowiły 50,4% (180 osób) tej liczby, przed miesiącem wskaźnik ten wynosił 55,1%, natomiast przed rokiem 52,2%. Wśród bezrobotnych rejestrujących się w omawianym okresie 74,0% to osoby rejestrujące się **po raz kolejny**, przed miesiącem było to 82,1%, a przed rokiem 68,8%. Spośród osób nowo zarejestrowanych 10,6% to **dotychczas niepracujący**, przed miesiącem było ich 10,9%, a przed rokiem 12,5%. Osoby **do 25. roku życia** stanowiły 35,6% ogólnej liczby osób rejestrowanych we wrześniu, przed miesiącem było to 21,1%, a przed rokiem 38,7%. Wśród osób rejestrujących się można wyodrębnić osoby, **dla których okres od momentu zakończenia nauki do dnia rejestracji nie przekroczył 12 miesięcy**, we wrześniu stanowili oni 19,6% ogólnej liczby rejestrujących się osób, przed miesiącem 6,0%, a we wrześniu 2023 r. – 22,1%. Udział osób **zwolnionych z przyczyn dotyczących zakładu pracy** w ogólnej liczbie rejestracji we wrześniu wyniósł 2,2%, przed miesiącem 4,6%, przed rokiem 6,0%. Spośród rejestrowanych osób 63,6% **mieszkało na wsi**, przed miesiącem 63,5%, przed rokiem 67,1%. Osoby **do 30 roku życia** stanowiły 47,9% ogólnej liczby osób zarejestrowanych we wrześniu, a **powyżej 50 roku życia** – 14,0%.

We wrześniu w porównaniu do sierpnia 2024 roku w pięciu gminach powiatu bytowskiego nastąpiło **zwiększenie** liczby bezrobotnych. Największy wzrost nastąpił w gminach Tuchomie (o 5,8%) i Studzienice (o 2,6%). Bez zmian pozostała liczba bezrobotnych w gminie Borzytuchom, Czarna Dąbrówka i Trzebielino.

Spadek bezrobocia nastąpił w gminach Lipnica (o 9,2%) i Parchowo (o 1,3%).



Źródło: Opracowanie własne na podstawie badań statystycznych rynku pracy MRiPS-01.

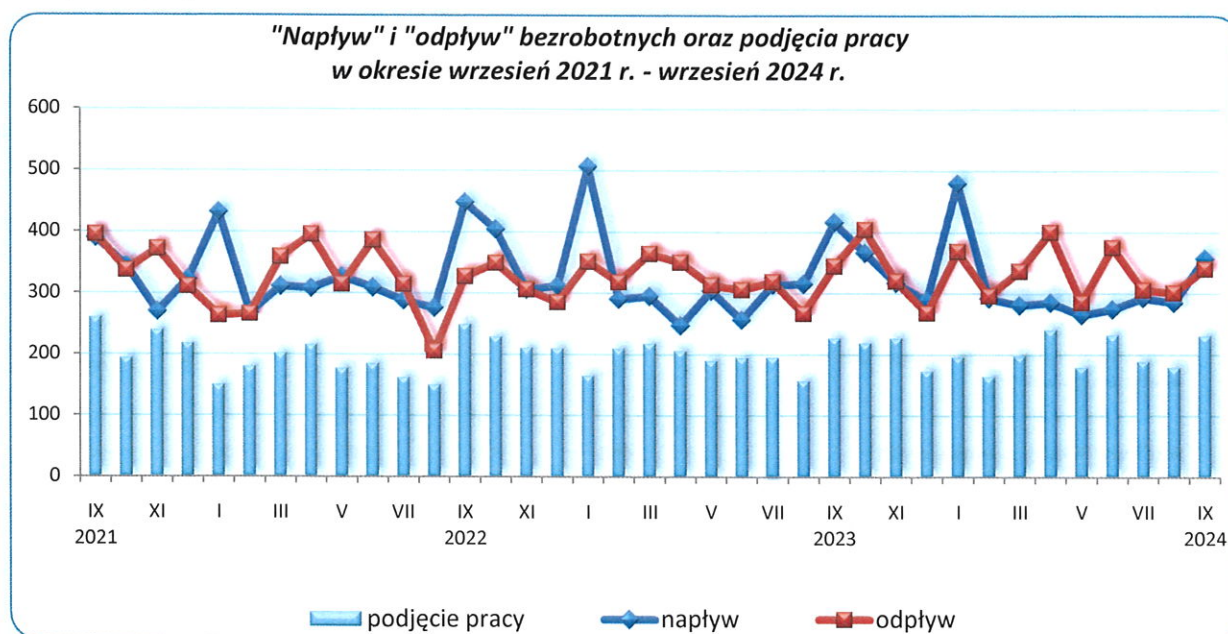
■ Odptyw

W analizowanym okresie z ewidencji bezrobotnych wyłączono **340** osób, tj. o 39 osób więcej niż w miesiącu poprzednim i o 4 mniej niż przed rokiem. Wyłączenia z ewidencji dokonano przede wszystkim z powodu:

- podjęcia pracy - **231** osoby (67,9% ogółu wyłączeń);
- niepotwierdzenia gotowości do pracy – 37 (10,9%);
- dobrowolnej rezygnacji ze statusu bezrobotnego – 18 (5,3%);
- odmowy bez uzasadnionej przyczyny przyjęcia propozycji odpowiedniej pracy lub innej formy pomocy – 3 (0,9%);
- pozostałych przyczyn – 51 (15,0% ogółu wyłączeń), w tym: 11 osób rozpoczęło staż, 11 rozpoczęło szkolenie, 6 nabyło prawa emerytalne lub rentowe, 5 rozpoczęło prace społecznie użyteczne, 4 nabyły prawa do świadczenia przedemerytalnego, 2 osoby osiągnęły wiek emerytalny, a 12 osób wyłączono z ewidencji z innych powodów (m.in. niezdolności do pracy wskutek choroby lub przebywania w zamkniętym ośrodku odwykowym przez nieprzerwany okres 90 dni; rozpoczęcie stażu organizowanego przez inny podmiot niż powiatowy urząd pracy; zmiany miejsca zameldowania lub pobytu zainteresowanego poza obszar działania PUP; pobierania zasiłków dla opiekunów lub zasiłku stałego z OPS; tymczasowego aresztowania lub odbywania kary pozbawienia wolności; powołanie do

zasadniczej służby wojskowej, nadterminowej zasadniczej służby wojskowej, przeszkolenia wojskowego itp.).

W porównaniu do sierpnia 2024 roku liczba podjęć zatrudnienia zwiększyła się o 29,1%. Wśród osób wyłączonych z ewidencji bezrobotnych z powodu podjęcia pracy – 210 osób uzyskało zatrudnienie w wyniku własnej aktywności (miesiąc wcześniej 157 osób), z tego 168 osób podjęło pracę stałą, 35 pracę sezonową, a pozostałe 7 podjęło działalność gospodarczą. Prace subsydiowane podjęło 21 osób (o 1 mniej niż miesiąc wcześniej i o 9 mniej niż przed rokiem). W ramach prac subsydiowanych dla 11 osób zorganizowano prace interwencyjne, dla 5 zorganizowano roboty publiczne, 4 osoby zatrudniono w ramach refundacji kosztów zatrudnienia bezrobotnego (doposażenie lub wyposażenie stanowiska pracy) oraz 1 podjęła zatrudnienie w związku z przyznaniem bonu na zasiedlenie.



Źródło: Opracowanie własne na podstawie badań statystycznych rynku pracy MRIPS-01.

WYBRANE KATEGORIE BEZROBOTNYCH

W porównaniu do poprzedniego miesiąca **zwiększenie** liczby bezrobotnych odnotowano wśród kategorii osób: zarejestrowanych w okresie do 12 miesięcy od dnia ukończenia nauki o 52 osoby, bez doświadczenia zawodowego o 25, dotychczas niepracujących o 15, bez kwalifikacji zawodowych o 14, poprzednio pracujących zawodowo o 2 i zamieszkałych na wsi o 1 osobę.

Zmniejszenie liczby bezrobotnych odnotowano wśród kategorii osób: posiadających prawo do zasiłku o 29, zwolnionych z przyczyn dotyczących zakładu pracy o 15 i kobiet o 3.

Bez zmian pozostała liczba zarejestrowanych cudzoziemców.

Dane liczbowe dotyczące wybranych kategorii bezrobotnych w porównaniu z analogicznym miesiącem ubiegłego roku oraz poprzednim miesiącem przedstawiono w tabeli:

Wybrane kategorie bezrobotnych	sierpień 2024		wg stanu na			
	ogółem	w tym kobiety	30.09.2023		30.09.2024	
			ogółem	w tym kobiety	ogółem	w tym kobiety
Bezrobotni ogółem	2 543	1 503	2 776	1 624	2 560	1 500
<i>udział kobiet w %</i>	59,1	100,0	58,5	100,0	58,6	100,0
Bezrobotni z prawem do zasiłku	542	323	524	265	513	298
<i>udział %</i>	21,3	21,5	18,9	16,3	20,0	19,9
Bezrobotni poprzednio pracujący	2 323	1 354	2 477	1 423	2 325	1 345
<i>udział %</i>	91,3	90,1	89,2	87,6	90,8	89,7
zwolnione z przyczyn dotyczących zakładu pracy	182	95	201	96	167	88
<i>udział %</i>	7,2	6,3	7,2	5,9	6,5	5,9
Bezrobotni dotychczas niepracujący	220	149	299	201	235	155
<i>udział %</i>	8,7	9,9	10,8	12,4	9,2	10,3
Bezrobotni zamieszkali na wsi	1 666	1 028	1 859	1 114	1 667	1 012
<i>udział do liczby bezrobotnych %</i>	65,5	68,4	67,0	68,6	65,1	67,5
posiadający prawo do zasiłku	365	225	349	178	339	202
<i>% bezrobotnych mieszkańców wsi</i>	21,9	21,9	18,8	16,0	20,3	20,0
posiadający gospodarstwo rolne	52	31	54	33	49	28
<i>% bezrobotnych mieszkańców wsi</i>	3,1	3,0	2,9	3,0	2,9	2,8
Osoby w okresie do 12 miesięcy od dnia ukończenia nauki	51	27	129	59	103	49
<i>udział %</i>	2,0	1,8	4,6	3,6	4,0	3,3
Bez kwalifikacji zawodowych	492	321	527	351	506	335
<i>udział %</i>	19,3	21,4	19,0	21,6	19,8	22,3
Bez doświadczenia zawodowego	367	245	471	320	392	255
<i>udział %</i>	14,4	16,3	17,0	19,7	15,3	17,0
Cudzoziemcy	45	38	67	56	45	38
<i>udział %</i>	1,8	2,5	2,4	3,4	1,8	2,5

Źródło: Opracowanie własne na podstawie badań statystycznych rynku pracy MRIPS-01.

Osoby bezrobotne będące w szczególnej sytuacji na rynku pracy zarejestrowane w Powiatowym Urzędzie Pracy w Bytowie (stan na 30.09.2023 r., 31.08.2024 r. i 30.09.2024 r.)

Kategorie osób bezrobotnych w szczególnej sytuacji na rynku pracy	Liczba osób bezrobotnych			Wzrost/spadek %	
	30.09.2023			do września 2023	do sierpnia 2024
		31.08.2024	30.09.2024		
Ogółem osoby bezrobotne będące w szczególnej sytuacji na rynku pracy, w tym:	2 311	2 128	2 146	-7,1	0,8
do 30. roku życia	919	747	784	-14,7	5,0
w tym do 25. roku życia	545	404	451	-17,2	11,6
długotrwale bezrobotne	1 328	1 318	1 340	0,9	1,7
powyżej 50. roku życia	588	574	564	-4,1	-1,7
korzystające ze świadczeń pomocy społecznej	0	0	0	x	x
posiadające co najmniej jedno dziecko do 6. roku życia	558	520	499	-10,6	-4,0
posiadające co najmniej jedno dziecko niepełnosprawne do 18. roku życia	6	5	5	-16,7	0,0
niepełnosprawni	226	239	230	1,8	-3,8

Źródło: Opracowanie własne na podstawie badań statystycznych rynku pracy MRIPS-01.

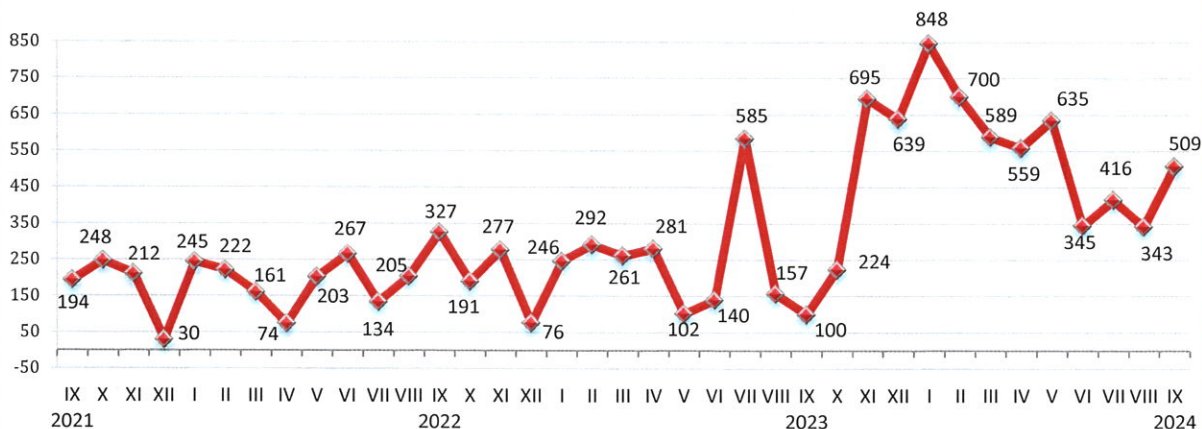
AKTYWNE DZIAŁANIA OGRANICZAJĄCE BEZROBOCIE I ŁAGODZENIE JEGO SKUTKÓW

We wrześniu 2024 r. pracownicy PUP Bytów pozyskali 509 ofert pracy (przed miesiącem było ich 343, przed rokiem 100). W porównaniu do poprzedniego miesiąca ich liczba zwiększyła się o 48,4%. Subsydiowane miejsca pracy i miejsca aktywizacji zawodowej stanowiły 5,7% zgłoszonych wolnych miejsc pracy ogółem. Większość ofert pracy, które wpłynęły do tutejszego Urzędu to oferty pracy na stanowiskach:

- Pomocniczy pracownik produkcji - 150,
- Policjant - 150,
- Pracownik produkcji - 101,
- Pomocnik stolarza - 20,
- Pracownik przerobu drewna - 6,
- Kierowca autobusu - 5,
- Montażysta - 5,
- Pracownik biurowy - 5,
- Ślusarz - 4,
- Spawacz - 4.

Pozostałe oferty dotyczyły stanowisk pracy m.in. w zawodach: asystent do spraw księgowości; pedagog specjalny; kierowca mechaniczny; robotnik obróbki drewna; nauczyciel współorganizujący proces kształcenia specjalnego; robotnik gospodarczy; nauczyciel psycholog; sprzedawca; pomoc nauczyciela; aspirant pracy socjalnej; pomoc biurowa; nauczyciel informatyki/specjalista; nauczyciel wychowania przedszkolnego; operator prasy krawędziowej cnc; pomoc nauczyciela w przedszkolu; pomoc kuchenna; pomoc administracyjna; psycholog w przedszkolu; hydraulik; nauczyciel gimnastyki korekcyjnej; kasjer-sprzedawca; asystent rodziny; pozostali pracownicy obsługi biurowej; nauczyciel przedmiotu edukacja dla bezpieczeństwa; malarz budowlany; operator frezarki cnc; nauczyciel katecheta; pracownik biurowo – magazynowy; asystent nauczyciela przedszkola; operator koparki obrotowej; operator ładowarki; asystent nauczyciela w szkole; kierownik żwirowni; nauczyciel religii; sprzedawca – magazynier; konserwator – palacz; fizjoterapeuta; spedytor; robotnik leśny; mechanik pojazdów samochodowych; nauczyciel wspomagający; nauczyciel współorganizujący kształcenie; sekretarz sądowy; pedagog.

Oferty pracy zgłoszone w poszczególnych miesiącach 2021 r. - 2024 r.

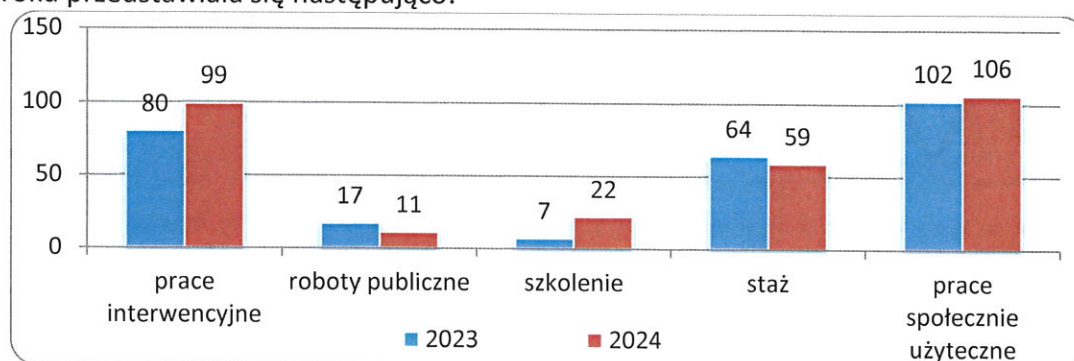


Źródło: Opracowanie własne na podstawie badań statystycznych rynku pracy MRiPS-01.

Liczba osób wyłączonych z ewidencji osób bezrobotnych w okresie styczeń - wrzesień 2023 r. oraz w analogicznym okresie 2024 r. według przyczyn przedstawiała się następująco:

Osoby wyłączone z ewidencji osób bezrobotnych	w okresie styczeń - wrzesień	
	2023	2024
OGÓŁEM	2 932	3 007
Podjęcia pracy, w tym:	1 763	1 809
■ niesubsydiowanej	1 483	1 522
■ subsydiowanej, w tym:	280	287
▼ prac interwencyjnych	89	114
▼ robót publicznych	31	24
▼ działalności gospodarczej	55	71
▼ w ramach refundacji kosztów zatrudnienia bezrobotnego (doposażenie lub wyposażenie stanowiska pracy)	78	63
▼ podjęcia pracy poza miejscem zamieszkania w ramach bonu na zasiedlenie	9	11
w tym podjęcie działalności gospodarczej	0	0
▼ podjęcia pracy w ramach bonu zatrudnieniowego	0	0
▼ inne (m.in. jednorazowe środki z PFRON, kontrakt socjalny)	18	4
Rozpoczęcia aktywizacji zawodowej w ramach:	352	428
■ szkolenia, w tym	104	193
▼ w ramach bonu szkoleniowego	8	5
■ stażu, w tym	115	104
▼ w ramach bonu stażowego	0	0
■ prac społecznie użytecznych	133	131
Pozostałych, z tego:	817	770
▼ odmowy bez uzasadnionej przyczyny przyjęcia propozycji odpowiedniej pracy lub innej formy pomocy	27	43

Liczba uczestniczących w poszczególnych programach rynku pracy w końcu września 2023 i 2024 roku przedstawiała się następująco:

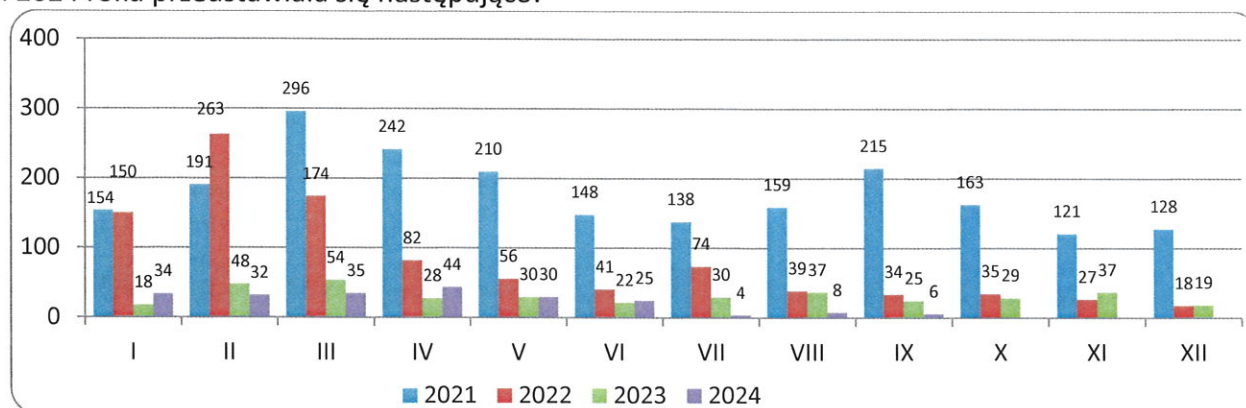


Źródło: Opracowanie własne na podstawie badań statystycznych rynku pracy MRIPS-01.

ZATRUDNIANIE CUDZOZIEMCÓW

We wrześniu 2024 r. w Powiatowym Urzędzie Pracy w Bytowie zostało wpisanych do ewidencji **6** oświadczeń o powierzeniu wykonywania pracy cudzoziemcowi bez konieczności uzyskania zezwolenia na pracę (w tym: 33,3% dotyczyło obywateli Ukrainy, 33,3% dotyczyło obywateli Białorusi, a po 16,7% dotyczyło obywateli Mołdawii i Gruzji). Cudzoziemcy według oświadczeń będą wykonywali pracę przede wszystkim w „przetwórstwie przemysłowym” (50,0%) i „budownictwie” (50,0%). Cudzoziemcy mają wykonywać pracę w oparciu o umowę o pracę (100,0%) i najczęściej w zawodach: „robotnicy przemysłowi i rzemieślnicy”, „operatorzy i monterzy maszyn i urządzeń” oraz „pracownicy przy pracach prostych” (po 33,3%). Najwięcej oświadczeń zarejestrowano w grupie wiekowej 41-65 lat (50,0%) oraz 26-40 lat (33,3%). W porównaniu do sierpnia 2024 r. liczba oświadczeń uległa zmniejszeniu o 2 i uległa zmniejszeniu o 19 w porównaniu do sierpnia 2023 roku.

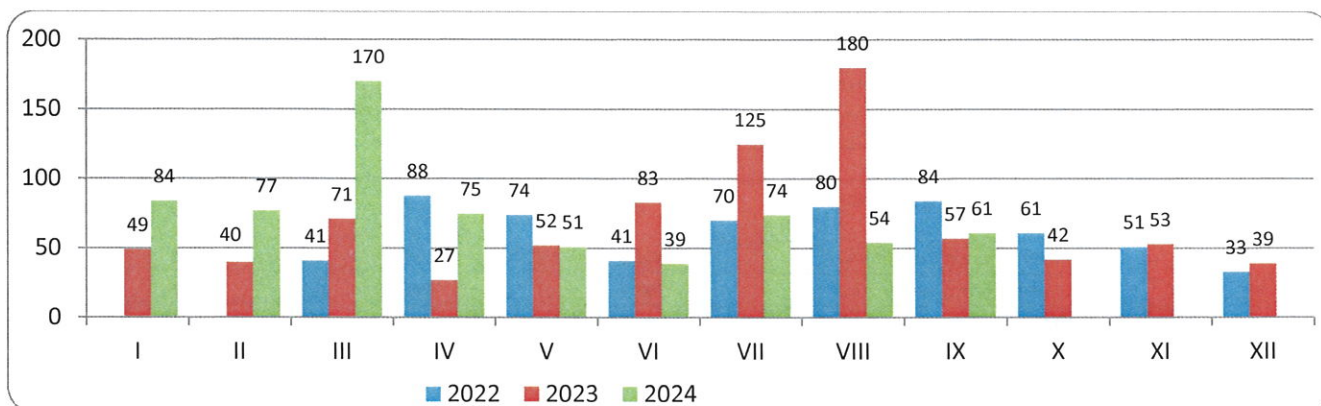
Liczba wpisanych do ewidencji oświadczeń w poszczególnych miesiącach 2021, 2022, 2023 i 2024 roku przedstawiała się następująco:



We wrześniu 2024 r. nie wydano zezwoleń na pracę sezonową.

We wrześniu 2024 r. do Powiatowego Urzędu Pracy w Bytowie wpłynęło **61** powiadomień (miesiąc wcześniej 54) o powierzeniu wykonywania pracy obywatelom Ukrainy zgodnie z ustawą z dnia 12 marca 2022 r. o pomocy obywatelom Ukrainy w związku z konfliktem zbrojnym na terytorium tego państwa.

Liczba złożonych powiadomień o powierzeniu wykonywania pracy obywatelom Ukrainy w poszczególnych miesiącach 2022, 2023 i 2024 roku przedstawiała się następująco:



WYDATKI Z FUNDUSZU PRACY

Z Funduszu Pracy we wrześniu 2024 r. wydatkowano łącznie kwotę 1 837,3 tys. zł. (tj. 90,9% kwoty z poprzedniego miesiąca). Na zasiłki dla bezrobotnych wydano 1 006,7 tys. zł (54,8% ogółu wydatków w omawianym okresie), natomiast na programy na rzecz promocji zatrudnienia wydatkowano kwotę 697,7 tys. zł, (tj. 38,0% ogółu wydatków).

W porównaniu do okresu styczeń - wrzesień 2023 r. (13 853,4 tys. zł) odnotowano wzrost wydatków Funduszu Pracy o 29,5%.

Wzrost nastąpił w wydatkach na:

- dodatki aktywizacyjne o 120,8%,
- zasiłki dla bezrobotnych o 41,5%,
- programy na rzecz promocji zatrudnienia o 27,7%.

Spadek nastąpił w wydatkach na:

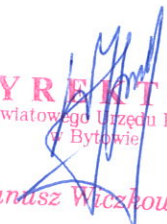
- świadczenia integracyjne o 70,3%,
- pozostałe wydatki o 16,5%.

Strukturę wydatków z Funduszu Pracy przedstawia zestawienie:

Wyszczególnienie	styczeń - wrzesień				w tym: wrzesień 2024		Wzrost/ spadek 04:02 %	
	2023		2024		Kwota wydatków (w tys. zł)	%		
	Kwota wydatków (w tys. zł)	%	Kwota wydatków (w tys. zł)	%				
1	2	3	4	5	6	7	8	
WYDATKI OGÓŁEM	13 853,4	100,0	17 934,6	100,0	1 837,3	100,0	29,5	
Zasiłki dla bezrobotnych	6 089,5	44,0	8 614,1	48,0	1 006,7	54,8	41,5	
Dodatki aktywizacyjne	305,7	2,2	674,9	3,8	78,7	4,3	120,8	
Świadczenia integracyjne	760,3	5,5	225,9	1,3	19,6	1,1	-70,3	
Składki na ubezpieczenia społeczne rolników	0,0	0,0	0,0	0,0	0,0	0,0	x	
Programy na rzecz promocji zatrudnienia	6 393,5	46,2	8 165,5	45,5	697,7	38,0	27,7	
w tym:	Szkolenia	433,0	3,1	876,3	4,9	87,3	4,7	102,4
	Prace społecznie użyteczne	160,4	1,2	199,2	1,1	20,6	1,1	24,2
	Roboty publiczne	391,5	2,8	316,2	1,8	57,3	3,1	-19,2
	Refundacja kosztów wyposażenia i doposażenie stanowiska pracy	1 211,6	8,7	1 085,4	6,1	33,0	1,8	24,5
	Dofinansowanie podejmowania działalności gospodarczej	1 749,0	12,6	2 270,2	12,7	0,0	0,0	29,8
	Prace interwencyjne	575,6	4,2	939,6	5,2	163,0	8,9	63,2
	Stypendia i składki na ubezpieczenie społeczne (studia podyplomowe, kontynuacja nauki)	49,1	0,4	79,1	0,4	3,6	0,2	61,0
	Staże	925,5	6,7	1 146,1	6,4	176,1	9,6	23,8
	Bon na zasiedlenie	95,0	0,7	130,0	0,7	24,0	1,3	36,8
	Bon zatrudnieniowy	0,0	0,0	0,0	0,0	0,0	0,0	x
	Koszty specyficznych elementów programów specjalnych	0,0	0,0	0,0	0,0	0,0	0,0	x
	Krajowy Fundusz Szkoleniowy	434,3	3,1	376,8	2,1	68,8	3,7	-13,2
	Inne instrumenty rynku pracy	368,4	2,7	746,5	4,2	64,1	3,5	102,7
Pozostałe wydatki	304,5	2,2	254,2	1,4	34,6	1,9	-16,5	

Źródło: Opracowanie własne na podstawie badań statystycznych rynku pracy MRiPS -02.

Opracował:
Adam Witka-Jeżewski


DYREKTOR
 Powiatowego Urzędu Pracy
 w Bytowie
Janusz Wiczowski

STAN BEZROBOCIA W POWIECIE BYTOWSKIM

Wyszczególnienie	Liczba bezrobotnych ogółem			Dynamika % 4:3	Struktura bezrobocia %	Bezrobotni z prawem do zasługu			Liczba osób wyłączonych z ewidencji wg miejsca zamieszkania na poszczególne formy aktywizacji zawodowej okresie styczeń - wrzesień 2024 r.									
	30.09.2023 r.	31.08.2024 r.	30.09.2024 r. w tym: kobiet			Osoby	% bezrobotnych w gminie	% bezrobotnych ogółem	10	11	12	13	14	15	16	17		
	2	3	4			8	9a	9b	10	11	12	13	14	15	16	17		
O G Ł E M	2 776	2 543	2 560	1 500	0,7	100	513	20,0	100	114	24	71	63	193	131	104	11	
Miasto i Gmina Bytów	684	643	649	402	0,9	25,4	149	23,0	29,0	27	12	27	26	67	29	43	7	
Borzycuchom	115	110	110	74	0,0	4,3	35	31,8	6,8	5	0	5	8	8	5	5	0	
Kończycy	132	123	124	71	0,8	4,8	26	21,0	5,1	3	3	2	4	8	9	8	0	
Lipnica	118	109	99	57	-9,2	3,9	25	25,3	4,9	6	1	5	2	8	2	5	1	
Parchowo	93	78	77	53	-1,3	3,0	20	26,0	3,9	10	1	3	3	8	4	6	0	
Studzienice	100	76	78	52	2,6	3,0	21	26,9	4,1	8	0	3	2	9	1	6	0	
Tuchomie	149	103	109	70	5,8	4,3	25	22,9	4,9	10	1	5	7	13	11	5	2	
Czarna Dąbrówka	227	229	229	140	0,0	8,9	42	18,3	8,2	7	0	6	3	13	6	9	0	
Miasto i Gmina Miastko	1 030	945	958	508	1,4	37,4	147	15,3	28,7	33	6	13	8	52	51	17	1	
Trzebielino	128	127	127	73	0,0	5,0	23	18,1	4,5	5	0	2	0	7	13	0	0	

¹⁾ w tym: 5 osób w ramach bonu szkoleniowego

²⁾ w tym: 0 w ramach bonu stażowego

W ramach bonu zatrudnieniowego pracę uzyskało 0 osób.



POWIATOWY URZĄD PRACY W BYTOWIE

ul. Wojska Polskiego 6

77 - 100 Bytów

tel. 59 822 22 27; 822 34 45; 822 23 73

fax. 59 823 41 02

www.bytow.praca.gov.pl

gdbby@praca.gov.pl

ePUAP: /PUPBYTOW/SkrytkaESP

FILIA W MIASTKU

ul. Gen. Sikorskiego 1

77–200 Miastko

tel. 59 857 51 19; 857 23 19; 857 58 20

fax. 59 857 06 00

gdbymi@praca.gov.pl