

**Powiatowy Urząd Pracy  
w Lublinie**

***ZESTAWIENIA  
STATYSTYCZNE***

Stan na koniec **sierpnia 2009 r.**

MINISTERSTWO PRACY I POLITYKI SPOŁECZNEJ,  
ul. Nowogrodzka 1/3/5, 00-513 Warszawa

<b>Powiatowy Urząd Pracy w Lublinie</b>	<b>MPiPS – 01 Sprawozdanie o rynku pracy</b>	Przekazać/wysłać do 5. dnia roboczego każdego miesiąca z danymi za poprzedni miesiąc do wojewódzkiego urzędu pracy									
Numer identyfikacyjny REGON	za miesiąc <b>Sierpień 2009 roku</b>										
<table style="border-collapse: collapse; width: 100%;"> <tr> <td style="border: 1px solid black; width: 20px; text-align: center;">4</td> <td style="border: 1px solid black; width: 20px; text-align: center;">3</td> <td style="border: 1px solid black; width: 20px; text-align: center;">1</td> <td style="border: 1px solid black; width: 20px; text-align: center;">2</td> <td style="border: 1px solid black; width: 20px; text-align: center;">1</td> <td style="border: 1px solid black; width: 20px; text-align: center;">4</td> <td style="border: 1px solid black; width: 20px; text-align: center;">3</td> <td style="border: 1px solid black; width: 20px; text-align: center;">2</td> <td style="border: 1px solid black; width: 20px; text-align: center;">2</td> </tr> </table>	4	3	1	2	1	4	3	2	2		
4	3	1	2	1	4	3	2	2			

## Dział 1. STRUKTURA I BILANS BEZROBOTNYCH

### 1.1. Struktura bezrobotnych

Wyszczególnienie		Bezrobotni zarejestrowani		Bezrobotni, którzy podjęli pracę		Bezrobotni zarejestrowani				
		w miesiącu sprawozdawczym		w końcu mies. sprawozdawczego		ogółem		w tym z prawem do zasiłku		
		razem	kobiety	razem	kobiety	razem	kobiety	razem	kobiety	
		1	2	3	4	5	6	7	8	
0		1	2	3	4	5	6	7	8	
Ogółem (w. 02+04)		01	539	254	181	76	4516	2303	689	282
z tego osoby	poprzednio pracujące	02	338	146	141	61	3105	1451	671	282
	w tym zwolnione z przyczyn dotyczących zakładu pracy	03	39	17	26	11	401	179	262	99
	dotychczas niepracujące	04	201	108	40	15	1411	852	18	-
Wybrane kategorie bezrobotnych (z ogółem)										
Zamieszkali na wsi		05	437	216	146	62	3693	1912	571	233
w tym posiadający gospodarstwo rolne		06	79	35	25	13	624	324	172	82
Osoby w okresie do 12 miesięcy od dnia ukończenia nauki		07	116	75	7	2	325	211	10	7
Cudzoziemcy		08	2	2	-	-	21	11	-	-
Osoby w szczególnej sytuacji na rynku pracy (z ogółem)										
Do 25 roku życia		09	238	125	48	18	1313	693	147	34
Które ukończyły szkołę wyższą, do 27 roku życia		10	67	50	9	5	212	160	9	7
Długotrwale bezrobotne		11	149	74	50	26	1909	1093	25	4
Kobiety, które nie podjęły zatrudnienia po urodzeniu dziecka		12	X	17	X	4	X	249	X	-
Powyżej 50 roku życia		13	37	14	17	5	654	225	112	33
Bez kwalifikacji zawodowych		14	162	69	40	17	1464	712	150	53
Bez doświadczenia zawodowego		15	242	125	46	17	1580	938	22	-
Bez wykształcenia średniego		16	194	71	75	24	2187	914	299	88
Samotnie wychowujące co najmniej jedno dziecko do 18 roku życia		17	11	9	2	1	160	135	16	12
Które po odbyciu kary pozbawienia wolności nie podjęły zatrudnienia		18	-	-	-	-	4	-	2	-
Niepełnosprawni		19	6	5	4	1	106	53	13	8

## 1.2. Bilans bezrobotnych

Wyszczególnienie		Ogółem	Kobiety	Z ogółem zamieszkali na wsi		Z ogółem z prawem do zasięgu			
				razem	kobiety	razem	kobiety		
0		1	2	3	4	5	6		
Bezrobotni według stanu w końcu miesiąca poprzedzającego sprawozdanie		20	4567	2293	3766	1908	793	316	
Bezrobotni zarejestrowani w miesiącu sprawozdawczym (w.22+23)		21	539	254	437	216	105	45	
z tego	po raz pierwszy	22	187	97	155	80	27	7	
	po raz kolejny (od 1990 r.)	23	352	157	282	136	78	38	
z wiersza 21	po pracach interwencyjnych	24	6	3	6	3	4	1	
	po robotach publicznych	25	1	-	1	-	1	-	
	po stażu	26	23	14	17	10	-	-	
	po odbyciu przygotowania zawodowego w miejscu pracy	27	1	1	1	1	-	-	
	po szkoleniu	28	43	14	35	13	8	3	
	po pracach społecznie użytecznych	29	1	1	1	1			
Osoby wyłączone z ewidencji bezrobotnych w miesiącu sprawozdawczym (w. 31+40 do 52)		30	590	244	510	212			
z tego z przyczyn	podjęcia pracy w miesiącu sprawozdawczym (w. 32+34)		31	181	76	146	62		
		niesubsydiowanej	32	150	62	122	50		
		w tym pracy sezonowej	33	-	-	-	-		
	subsydiowanej (w. 35 do 39)		34	31	14	24	12		
	z tego	prac interwencyjnych		35	3	3	3	3	
		robót publicznych		36	6	1	3	1	
		podjęcia działalności gospodarczej		37	14	7	11	5	
		podjęcia pracy w ramach refundacji kosztów zatrudnienia bezrobotnego		38	8	3	7	3	
		inne		39	-	-	-	-	
	rozpoczęcia szkolenia		40	46	24	35	17		
	rozpoczęcia stażu		41	49	34	44	31		
	rozpoczęcia przygotowania zawodowego w miejscu pracy		42	-	-	-	-		
	rozpoczęcia pracy społecznie użytecznej		43	-	-	-	-		
	rozpoczęcia uczestnictwa w zajęciach Centrum Integracji Społecznej		44	-	-	-	-		
	odmowy bez uzasadnionej przyczyny przyjęcia propozycji odpowiedniego zatrudnienia lub innej pracy zarobkowej lub uczestnictwa w aktywnych programach rynku pracy		45	13	1	8	1		
	niepotwierdzenia gotowości do pracy		46	255	84	238	81		
	dobrowolnej rezygnacji ze statusu bezrobotnego		47	24	15	20	12		
	podjęcia nauki		48	4	2	3	1		
	ukończenia 60/65 lat		49	1	-	1	-		
	nabycia praw emerytalnych lub rentowych		50	-	-	-	-		
nabycia praw do świadczenia przedemerytalnego		51	1	-	1	-			
innych		52	16	8	14	7			
Bezrobotni według stanu w końcu miesiąca sprawozdawczego (w. 20+21-30)		53	4516	2303	3693	1912			
w tym zarejestrowani po raz pierwszy		54	1588	905	1323	748			

### 1.3. Bilans wybranych kategorii bezrobotnych, będących w szczególnej sytuacji na rynku pracy

Wyszczególnienie		Do 25 roku życia		Powyżej 50 roku życia		Długotrwale bezrobotni			
		razem	kobiety	razem	kobiety	razem	kobiety		
0		1	2	3	4	5	6		
Bezrobotni według stanu w końcu miesiąca poprzedzającego sprawozdanie		55	1286	658	665	220	1937	1112	
Bezrobotni zarejestrowani w miesiącu sprawozdawczym (w. 57+58)		56	238	125	37	14	149	74	
z tego	po raz pierwszy	57	132	71	7	4	X	X	
	po raz kolejny (od 1990 r.)	58	106	54	30	10	149	74	
z wiersza 56	po pracach interwencyjnych	59	3	2	-	-	1	1	
	po robotach publicznych	60	-	-	-	-	-	-	
	po stażu	61	14	10	-	-	2	2	
	po odbyciu przygotowania zawodowego w miejscu pracy	62	-	-	1	1	1	1	
	po szkoleniu	63	13	5	1	-	7	3	
	po pracach społecznie użytecznych	64	-	-	-	-	1	1	
Osoby wyłączone z ewidencji bezrobotnych w miesiącu sprawozdawczym (w. 66+75 do 87)		65	197	83	48	9	177	93	
z tego z przyczyn	podjęcia pracy w mies. sprawozdawczym (w. 67+69)	66	48	18	17	5	50	26	
	niesubsydiowanej	67	38	14	13	4	40	22	
	w tym pracy sezonowej	68	-	-	-	-	-	-	
	subsydiowanej (w. 70 do 74)	69	10	4	4	1	10	4	
	z tego	prac interwencyjnych	70	1	1	-	-	2	2
		robot publicznych	71	3	-	1	-	3	-
	z tego	podjęcia działalności gospodarczej	72	2	1	2	1	2	-
		podjęcia pracy w ramach refundacji kosztów zatrudnienia bezrobotnego	73	4	2	1	-	3	2
		inne	74	-	-	-	-	-	-
	rozpoczęcia szkolenia	75	6	5	-	-	17	12	
	rozpoczęcia stażu	76	31	18	-	-	11	7	
	rozpoczęcia przygotowania zawodowego w miejscu pracy	77	-	-	-	-	-	-	
	rozpoczęcia pracy społecznie użytecznej	78	-	-	-	-	-	-	
	rozpoczęcia uczestnictwa w zajęciach Centrum Integracji Społecznej	79	-	-	-	-	-	-	
	odmowy bez uzasadnionej przyczyny przyjęcia propozycji odpowiedniego zatrudnienia lub innej pracy zarobkowej lub uczestnictwa w aktywnych programach rynku pracy	80	8	-	1	-	3	-	
	niepotwierdzenia gotowości do pracy	81	88	34	23	3	79	39	
	dobrowolnej rezygnacji ze statusu bezrobotnego	82	9	5	2	1	10	6	
	podjęcia nauki	83	2	1	-	-	-	-	
	ukończenia 60/65 lat	84	X	X	1	-	1	-	
	nabycia praw emerytalnych lub rentowych	85	-	-	-	-	-	-	
nabycia praw do świadczenia przedemerytalnego	86	X	X	1	-	-	-		
innych	87	5	2	3	-	6	3		
Bezrobotni, którzy w miesiącu sprawozdawczym utracili status osoby będącej w szczególnej sytuacji na rynku pracy		88	14	7	X	X	X	X	
Bezrobotni według stanu w końcu miesiąca sprawozdawczego (w. 55+56-65-88)		89	1313	693	654	225	1909	1093	
w tym zarejestrowani po raz pierwszy		90	825	472	174	79	460	333	

**Dział 2. POŚREDNICTWO PRACY****2.1. Oferty pracy**

Wyszczególnienie		Zgłoszone w miesiącu sprawozdawczym				W końcu miesiąca sprawozdawczego		
		razem	z rubr. 1 dotyczące pracy			razem	w tym nie-wykorzystane dłużej niż 1 miesiąc	
			subsydiowanej	z sektora publicznego	sezonowej			
0		1	2	3	4	5	6	
Ogółem	01	166	114	65	-	78	-	
z ogółem	staże	02	90	90	54	X	62	-
	miejsca przygotowania zawodowego	03	-	-	-	X	-	-
	prace społecznie użyteczne	04	-	-	-	X	-	-
	dla niepełnosprawnych	05	1	-	-	-	-	-
	dla osób w okresie do 12 miesięcy od dnia ukończenia nauki	06	31	24	18	-	11	-

**2.2. Osoby zarejestrowane jako:**

Wyszczególnienie		Razem	Kobiety	Razem	Kobiety
		w miesiącu sprawozdawczym		w końcu miesiąca sprawozdawczego	
0		1	2	3	4
Poszukujące pracy	07	14	5	175	65
w tym niepełnosprawne nie pozostające w zatrudnieniu	08	6	2	47	14
Cudzoziemcy z krajów UE z prawem do zasiłku	09	-	-	1	-

**2.3. Osoby, które:**

Wyszczególnienie			Razem	Kobiety
0			1	2
w miesiącu sprawozdawczym nabyły uprawnienie do dodatku aktywizacyjnego w wyniku podjęcia zatrudnienia	skierowane przez powiatowy urząd pracy	10	-	-
	z własnej inicjatywy	11	6	4
Osoby uprawnione w końcu miesiąca sprawozdawczego do otrzymywania dodatku aktywizacyjnego		12	33	11
w miesiącu sprawozdawczym rozpoczęły udział w działaniach realizowanych w ramach projektów współfinansowanych z EFS		13	42	24
w tym	projektach systemowych realizowanych przez powiatowe urzędy pracy	14	32	16
	projektach konkursowych realizowanych przez inne instytucje	15	10	8

**Dział 3. ZGŁOSZENIA ZWOLNIEŃ I ZWOLNIENIA Z PRZYCZYŃ DOTYCZĄCYCH ZAKŁADU PRACY, ZWOLNIENIA MONITOROWANE**

Wyszczególnienie		W miesiącu sprawozdawczym				W końcu miesiąca sprawozdawczego			
		z sektora publicznego		z sektora prywatnego		z sektora publicznego		z sektora prywatnego	
		zakłady	osoby	zakłady	osoby	zakłady	osoby	zakłady	osoby
0		1	2	3	4	5	6	7	8
Zgłoszenia zwolnień z przyczyn dotyczących zakładu pracy	01	-	-	-	-	-	-	-	-
Zwolnienia z przyczyn dotyczących zakładu pracy	02	-	-	-	-	-	-	1	19
Zwolnienia monitorowane	03	-	-	-	-	-	-	-	-

Sporządził: Sławomir Wąsala

081 745-18-15 ( do 17 ) w. 227

(wyjaśnienia dotyczące sprawozdania można uzyskać pod numerem telefonu)

Lublin, dn. 4.09.2009 r.

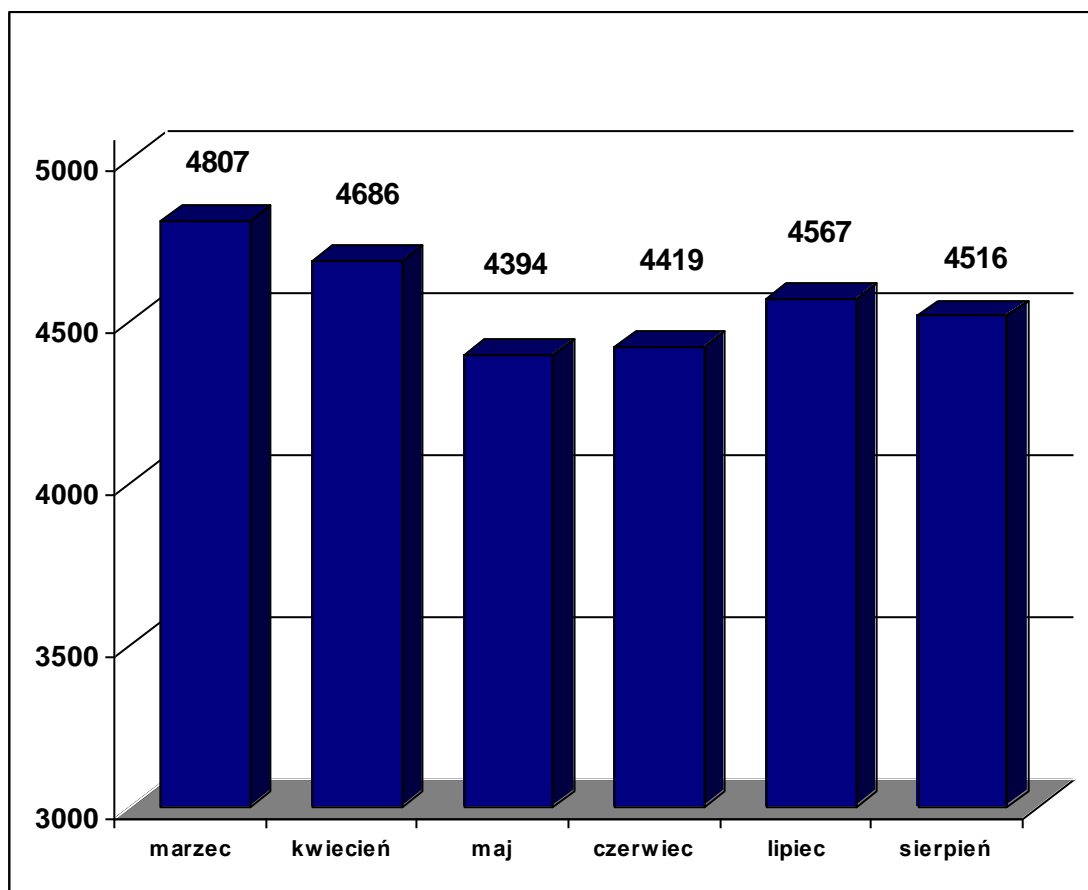
(miejscowość, data)

4

(pieczętka imienna i podpis osoby działającej w imieniu sprawozdawcy)

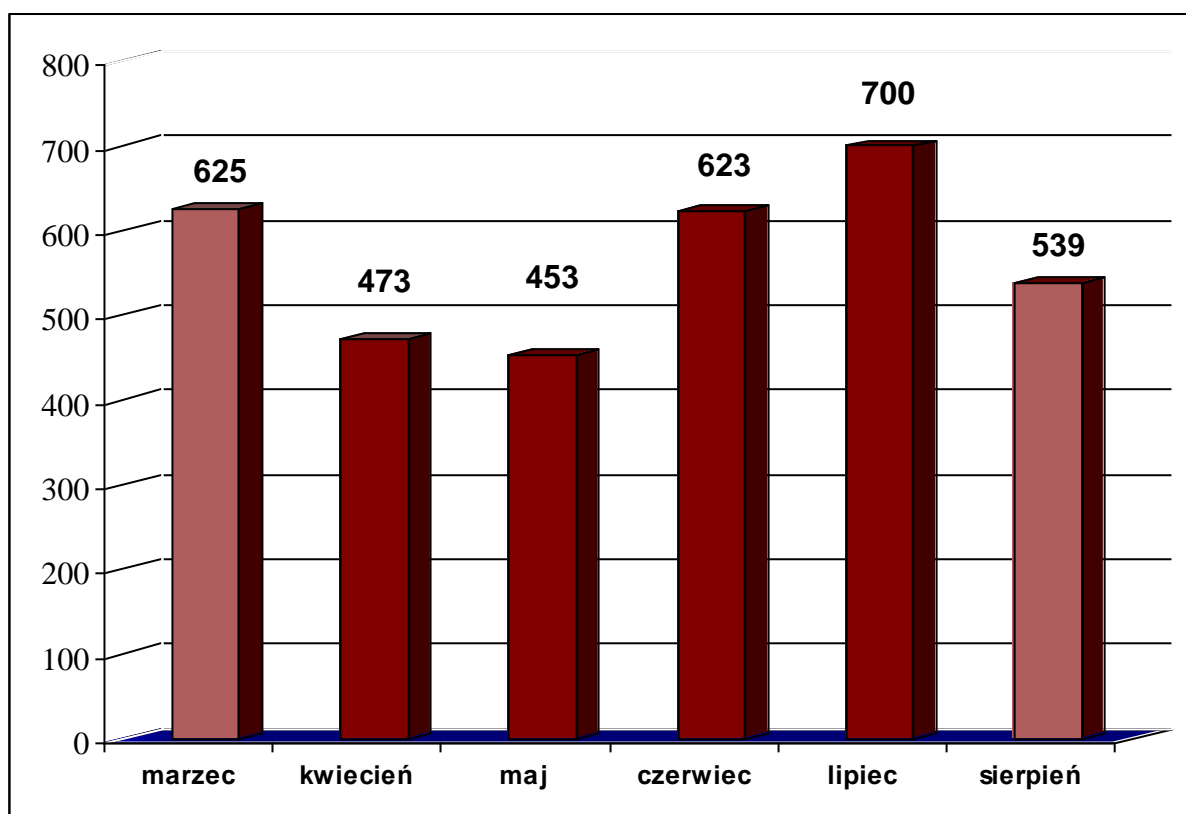
## Bezrobotni figurujący w rejestrze urzędu pracy w ostatnim półroczu

rok	2009					
miesiąc	marzec	kwiecień	maj	czerwiec	lipiec	sierpień
osoby zarejestrowane	4806	4686	4394	4419	4567	4516



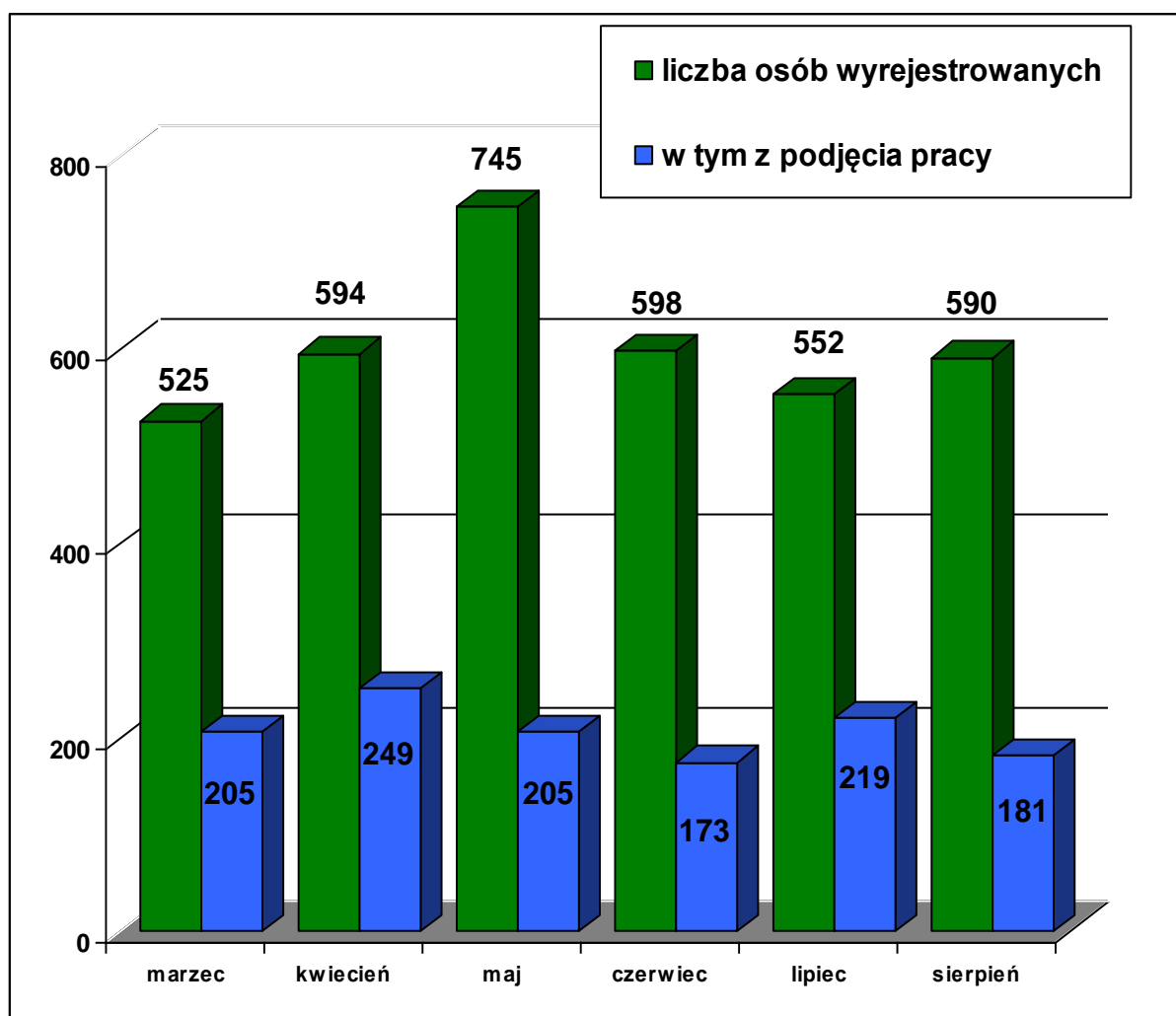
## Osoby bezrobotne włączane do ewidencji bezrobotnych w ostatnim półroczu

rok	2009					
miesiąc	marzec	kwiecień	maj	czerwiec	lipiec	sierpień
<b>osoby zarejestrowane w danym miesiącu</b>	<b>625</b>	<b>473</b>	<b>453</b>	<b>623</b>	<b>700</b>	<b>539</b>



## Osoby bezrobotne wyłączone z ewidencji bezrobotnych w ostatnim półroczu

rok	2009					
miesiąc	marzec	kwiecień	maj	czerwiec	lipiec	sierpień
<b>osoby wyrejestrowane</b>	525	594	745	598	552	590
<b>w tym podjęcie pracy</b>	205	249	205	173	219	181





## Osoby bezrobotne wg. miejsca zarejestrowania w ostatnich trzech miesiącach

	2009		
	czerwiec	lipiec	sierpień
<b>PUP Lublin</b>	<b>1605</b>	<b>1742</b>	<b>1683</b>
<b>Filia w Beżycach</b>	<b>1381</b>	<b>1365</b>	<b>1386</b>
<b>Filia w Bychawie</b>	<b>1433</b>	<b>1460</b>	<b>1447</b>

