

**Powiatowy Urząd Pracy
w Lublinie**

*ZESTAWIENIA
STATYSTYCZNE*

Stan na koniec sierpnia 2013 r.

MINISTERSTWO PRACY I POLITYKI SPOŁECZNEJ,
ul. Nowogrodzka 1/3/5, 00-513 Warszawa

Powiatowy Urząd Pracy w Lublinie	MPiPS – 01 Sprawozdanie o rynku pracy	Wysłać do 5. dnia roboczego każdego miesiąca z danymi za poprzedni miesiąc do wojewódzkiego urzędu prac								
Numer identyfikacyjny REGON <table border="1" style="width: 100%; text-align: center; border-collapse: collapse;"> <tr> <td style="width: 20px;">4</td><td style="width: 20px;">3</td><td style="width: 20px;">1</td><td style="width: 20px;">2</td><td style="width: 20px;">1</td><td style="width: 20px;">4</td><td style="width: 20px;">3</td><td style="width: 20px;">2</td><td style="width: 20px;">2</td> </tr> </table>	4		3	1	2	1	4	3	2	2
4	3	1	2	1	4	3	2	2		

Dział 1. STRUKTURA I BILANS BEZROBOTNYCH

1.1. Struktura bezrobotnych

Wyszczególnienie			Bezrobotni zarejestrowani		Bezrobotni, którzy podjęli pracę		Bezrobotni zarejestrowani				
			w miesiącu sprawozdawczym		w końcu mies. sprawozdawczego		ogółem		w tym z prawem do zasiłku		
			razem	kobiety	razem	kobiety	razem	kobiety	razem	kobiety	
			1	2	3	4	5	6	7	8	
0											
Ogółem (w. 02+04)			01	537	272	218	112	6987	3427	617	303
z tego osoby	poprzednio pracujące		02	358	177	168	86	4853	2319	617	303
	w tym zwolnione z przyczyn dotyczących zakładu pracy		03	46	20	20	12	310	138	182	81
	dotychczas niepracujące		04	179	95	50	26	2134	1108	-	-
Wybrane kategorie bezrobotnych (z ogółem)											
Zamieszkali na wsi			05	468	242	191	98	6181	3065	551	271
w tym posiadający gospodarstwo rolne			06	27	12	18	7	545	258	80	32
Osoby w okresie do 12 miesięcy od dnia ukończenia nauki			07	111	70	13	5	336	215	6	4
w tym, które ukończyły szkołę wyższą, do 27 roku życia			08	39	29	4	4	113	83	1	1
Cudzoziemcy			09	1	-	-	-	8	4	-	-
Osoby będące w szczególnej sytuacji na rynku pracy			10	605	301	177	88	6276	3033	378	163
z wiersza 10	do 25 roku życia		11	210	114	71	36	1785	839	46	16
	długotrwale bezrobotne		12	238	114	68	37	3701	1891	5	1
	kobiety, które nie podjęły zatrudnienia po urodzeniu dziecka		13	X	29	X	17	X	736	X	21
	powyżej 50 roku życia		14	53	20	14	4	1012	316	169	59
	bez kwalifikacji zawodowych		15	174	82	50	23	2229	1081	109	57
	bez doświadczenia zawodowego		16	232	130	72	40	2834	1461	1	-
	bez wykształcenia średniego		17	178	62	53	14	3192	1188	221	68
	samotnie wychowujące co najmniej jedno dziecko do 18 roku życia		18	21	19	12	10	394	338	19	17
	które po odbyciu kary pozbawienia wolności nie podjęły zatrudnienia		19	6	-	2	-	59	3	1	-
	niepełnosprawni		20	21	13	8	5	187	105	34	23
po zakończeniu realizacji kontraktu socjalnego		21	-	-	-	-	5	4	1	-	

1.2. Bilans bezrobotnych

Wyszczególnienie		Ogółem	Kobiety	Z ogółem zamieszkali na wsi		Z ogółem z prawem do zasiłku		
				razem	kobiety	razem	kobiety	
0		1	2	3	4	5	6	
Bezrobotni według stanu w końcu miesiąca poprzedzającego sprawozdanie		22	7069	3445	6263	3084	636	324
Bezrobotni zarejestrowani w miesiącu sprawozdawczym (w.24+25)		23	537	272	468	242	93	43
z tego	po raz pierwszy	24	167	90	153	84	20	7
	po raz kolejny	25	370	182	315	158	73	36
-z wiersza 23	po pracach interwencyjnych	26	1	-	-	-	-	-
	po robotach publicznych	27	3	-	1	-	1	-
	po stażu	28	64	47	57	42	3	3
	po odbyciu przygotowania zawodowego dorosłych	29	-	-	-	-	-	-
	po szkoleniu	30	13	2	10	1	2	-
	po pracach społecznie użytecznych	31	-	-	-	-	-	-
	po zakończeniu indywidualnego programu zatrudnienia socjalnego lub kontraktu socjalnego	32	-	-	-	-	-	-
Osoby wyłączone z ewidencji bezrobotnych w miesiącu sprawozdawczym (w. 34+43 do 55)		33	619	290	550	261		
z tego z przyczyn	podjęcia pracy w miesiącu sprawozdawczym (w. 35+37)		34	218	112	191	98	
	z tego	niesubsydiowanej	35	192	98	174	88	
		w tym pracy sezonowej	36	-	-	-	-	
		subsydiowanej (w. 38+39 do 42)	37	26	14	17	-	
	z tego	prac interwencyjnych	38	8	7	5	4	
		robót publicznych	39	1	-	1	-	
		podjęcia działalności gospodarczej	40	14	6	9	5	
		podjęcia pracy w ramach refundacji kosztów zatrudnienia bezrobotnego	41	3	1	2	1	
		inne	42	-	-	-	-	
	rozpoczęcia szkolenia		43	3	1	3	1	
	rozpoczęcia stażu		44	90	58	78	49	
	rozpoczęcia przygotowania zawodowego dorosłych		45	-	-	-	-	
	rozpoczęcia pracy społecznie użytecznej		46	-	-	-	-	
	rozpoczęcia realizacji indywidualnego programu zatrudnienia socjalnego lub podpisania kontraktu socjalnego		47	-	-	-	-	
	odmowy bez uzasadnionej przyczyny przyjęcia propozycji odpowiedniej pracy lub innej formy pomocy		48	1	-	1	-	
	niepotwierdzenia gotowości do pracy		49	222	68	201	67	
	dobrowolnej rezygnacji ze statusu bezrobotnego		50	44	26	41	24	
podjęcia nauki		51	-	-	-	-		
ukończenia 60/65 lat		52	1	-	-	-		
nabycia praw emerytalnych lub rentowych		53	7	6	6	5		
nabycia praw do świadczenia przedemerytalnego		54	10	7	9	6		
innych		55	23	12	20	11		
Bezrobotni według stanu w końcu miesiąca sprawozdawczego (w. 22+23-33)		56	6987	3427	6181	3065		
w tym zarejestrowani po raz pierwszy		57	1941	1012	1809	957		

1.3. Bilans wybranych kategorii bezrobotnych, będących w szczególnej sytuacji na rynku pracy

Wyszczególnienie		Do 25 roku życia		Powyżej 50 roku życia		Długotrwale bezrobotni				
		razem	kobiety	razem	kobiety	razem	kobiety			
0		1	2	3	4	5	6			
Bezrobotni według stanu w końcu miesiąca poprzedzającego sprawozdanie		58	1818	838	1030	326	3686	1888		
Bezrobotni zarejestrowani w miesiącu sprawozdawczym (w. 60+61)		59	210	114	53	20	238	114		
z tego	po raz pierwszy	60	106	63	10	6	X	X		
	po raz kolejny	61	104	51	43	14	238	114		
z wiersza 59	po pracach interwencyjnych	62	-	-	-	-	-	-		
	po robotach publicznych	63	-	-	1	-	1	-		
	po stażu	64	28	19	3	2	17	14		
	po odbyciu przygotowania zawodowego dorosłych	65	-	-	-	-	-	-		
	po szkoleniu	66	6	-	3	-	6	1		
	po pracach społecznie użytecznych	67	-	-	-	-	-	-		
	po zakończeniu indywidualnego programu zatrudnienia socjalnego lub kontraktu socjalnego	68	-	-	-	-	-	-		
Osoby wyłączone z ewidencji bezrobotnych w miesiącu sprawozdawczym (w. 70+79 do 91)		69	217	96	71	30	223	111		
podjęcia pracy w mies. sprawozdawczym (w. 71+73)		70	71	36	14	4	68	37		
z tego	niesubsydiowanej	71	63	32	13	4	58	29		
		w tym pracy sezonowej	72	-	-	-	-	-	-	
	subsydiowanej (w. 74+75 do 78)		73	8	4	1	-	10	8	
	z tego	prac interwencyjnych	74	5	4	-	-	1	1	
			robót publicznych	75	-	-	-	-	-	-
		z tego	podjęcia działalności gospodarczej	76	2	-	1	-	7	6
			podjęcia pracy w ramach refundacji kosztów zatrudnienia bezrobotnego	77	1	-	-	-	2	1
			inne		78	-	-	-	-	-
rozpoczęcia szkolenia			79	1	-	1	-	1	-	
rozpoczęcia stażu		80	50	30	11	8	25	20		
rozpoczęcia przygotowania zawodowego dorosłych		81	-	-	-	-	-	-		
rozpoczęcia pracy społecznie użytecznej		82	-	-	-	-	-	-		
rozpoczęcia realizacji indywidualnego programu zatrudnienia socjalnego lub podpisania kontraktu socjalnego		83	-	-	-	-	-	-		
odmowy bez uzasadnionej przyczyny przyjęcia propozycji odpowiedniej pracy lub innej formy pomocy		84	-	-	-	-	-	-		
niepotwierdzenia gotowości do pracy		85	74	18	21	8	97	35		
dobrowolnej rezygnacji ze statusu bezrobotnego		86	12	7	2	1	17	11		
podjęcia nauki		87	-	-	-	-	-	-		
ukończenia 60/65 lat		88	X	X	1	-	1	-		
nabycia praw emerytalnych lub rentowych		89	-	-	3	2	3	3		
nabycia praw do świadczenia przedemerytalnego		90	X	X	10	7	-	-		
innych		91	9	5	8	-	11	5		
Bezrobotni, którzy w miesiącu sprawozdawczym utracili status osoby będącej w szczególnej sytuacji na rynku pracy		92	26	17	X	X	X	X		
Bezrobotni według stanu w końcu miesiąca sprawozdawczego (w. 58+59-69-92)		93	1785	839	1012	316	3701	1891		
w tym zarejestrowani po raz pierwszy		94	956	480	202	72	686	394		

1.4. Aktywne formy przeciwdziałania bezrobociu

Wyszczególnienie		Razem	Kobiety	
		w końcu miesiąca sprawozdawczego		
0		1	2	
Osoby bezrobotne	zatrudnione przy pracach interwencyjnych	95	29	19
	zatrudnione przy robotach publicznych	96	21	5
	odbywające szkolenie	97	1	-
	odbywające staż	98	320	209
	odbywające przygotowanie zawodowe dorosłych	99	-	-
	odbywające prace społecznie użyteczne	100	25	14

Dział 2. POSZUKUJĄCY PRACY, OSOBY UPRAWNIONE DO DODATKU AKTYWIZACYJNEGO, OSOBY UCZESTNICZĄCE W DZIAŁANIACH REALIZOWANYCH W RAMACH PROJEKTÓW WSPÓLFINANSOWANYCH Z EUROPEJSKIEGO FUNDUSZU SPOŁECZNEGO, CUDZOZIEMCY Z PRAWEM DO ZASIŁKU

2.1. Poszukujący pracy

Wyszczególnienie		Ogółem	Kobiety	
0		1	2	
Poszukujący pracy według stanu w końcu miesiąca poprzedzającego sprawozdanie		01	130	64
Poszukujący pracy zarejestrowani w miesiącu sprawozdawczym		02	27	17
Osoby wyłączone z ewidencji poszukujących pracy w miesiącu sprawozdawczym (w.04+05 do 10)		03	6	4
z tego z przyczyn	podjęcia pracy	04	1	-
	rozpoczęcia szkolenia	05	-	-
	rozpoczęcia przygotowania zawodowego dorosłych	06	-	-
	niepotwierdzenia zainteresowania pomocą określoną w ustawie	07	3	3
	niepodjęcia lub przerwania uczestnictwa w oferowanym działaniu	08	-	-
	dobrowolnej rezygnacji	09	1	-
	innych	10	1	1
Poszukujący pracy według stanu w końcu miesiąca sprawozdawczego (w. 01+02-03)		11	151	77
z wiersza 11	niepełnosprawni niepozostający w zatrudnieniu	12	37	14
	będący w okresie wypowiedzenia stosunku pracy lub stosunku służbowego z przyczyn dotyczących zakładu pracy	13	-	-
	zatrudnieni u pracodawcy, wobec którego ogłoszono upadłość lub który jest w stanie likwidacji, z wyłączeniem likwidacji w celu prywatyzacji	14	-	-
	otrzymujący świadczenie socjalne przysługujące na urlopie górniczym lub górniczy zasiłek socjalny	15	-	-
	uczestniczący w zajęciach w Centrum Integracji Społecznej lub indywidualnym programie integracji	16	-	-
	żołnierze rezerwy	17	-	-
	pobierający rentę szkoleniową	18	-	-
	pobierający świadczenie szkoleniowe	19	-	-
	podlegający ubezpieczeniu społecznemu rolników jako domownik lub małżonek rolnika, jeżeli zamierza podjąć zatrudnienie, inną pracę zarobkową lub działalność gospodarczą poza rolnictwem	20	1	1
	pracownicy w wieku 45 lat i powyżej	21	11	6

2.2. Osoby, które:

Wyszczególnienie			Razem	Kobiety	Razem	Kobiety
			w miesiącu sprawozdawczym		w końcu miesiąca sprawozdawczego	
0			1	2	3	4
nabyły uprawnienie do dodatku aktywizacyjnego w wyniku podjęcia zatrudnienia	skierowane przez powiatowy urząd pracy	22	-	-	-	-
	z własnej inicjatywy	23	13	7	31	11
rozpoczęły udział w działaniach realizowanych w ramach projektów współfinansowanych z EFS		24	33	21	X	X
w tym	projektach systemowych realizowanych przez powiatowe urzędy pracy	25	26	16	X	X
	projektach konkursowych realizowanych przez powiatowe urzędy pracy	26	7	5	X	X
Zarejestrowane jako cudzoziemcy z prawem do zasiłku		27	-	-	-	-
w tym z krajów EOG oraz Szwajcarii		28	-	-	-	-
Zarejestrowane jako cudzoziemcy bez prawa do zasiłku		29	1	-	8	4
w tym z krajów EOG oraz Szwajcarii		30	1	-	2	-
Polacy z prawem do zasiłku transferowego		31	1	-	1	-

Dział 3. POŚREDNICTWO PRACY I WYBRANE FORMY AKTYWIZACJI

3.1. Wolne miejsca pracy i miejsca aktywizacji zawodowej

Wyszczególnienie		Zgłoszone w miesiącu sprawozdawczym				W końcu miesiąca sprawozdawczego			
		razem	z rubr. 1 dotyczące pracy			razem	w tym niewykorzystane dłużej niż 30 dni		
			subsydiowanej	z sektora publicznego	sezonowej				
0		1	2	3	4	5	6		
Ogółem wolne miejsca pracy i miejsca aktywizacji zawodowej (w.02+03)	01	396	106	69	-	357	127		
z ogółem	zatrudnienie lub inna praca zarobkowa	02	305	15	33	-	347	126	
		miejsca aktywizacji zawodowej	03	91	91	36	X	10	1
	z tego	staże	04	91	91	36	X	10	1
		przygotowanie zawodowe dorosłych	05	-	-	-	X	-	-
		prace społecznie użyteczne	06	-	-	-	X	-	-
	dla niepełnosprawnych	07	21	4	-	-	31	14	
	dla osób w okresie do 12 miesięcy od dnia ukończenia nauki	08	7	4	-	-	-	-	

3.2. Osoby objęte indywidualnym planem działania

Wyszczególnienie			Osoby objęte indywidualnym planem działania			
			bezrobotni		poszukujący pracy	
			razem	kobiety	razem	kobiety
0			1	2	3	4
Przygotowano IPD	w miesiącu sprawozdawczym	09	202	107	5	2
Przerwali realizację IPD		10	-	-	-	-
w tym z powodu podjęcia pracy		11	-	-	-	-
Zakończyli realizację IPD		12	25	11	4	-
Realizujący IPD w końcu miesiąca sprawozdawczego		13	1707	858	27	13

Dział 4. ZGŁOSZENIA ZWOLNIEŃ I ZWOLNIENIA GRUPOWE, ZWOLNIENIA MONITOROWANE

Wyszczególnienie		W miesiącu sprawozdawczym				W końcu miesiąca sprawozdawczego			
		z sektora publicznego		z sektora prywatnego		z sektora publicznego		z sektora prywatnego	
		zakłady	osoby	zakłady	osoby	zakłady	osoby	zakłady	osoby
0		1	2	3	4	5	6	7	8
Zgłoszenia zwolnień grupowych	01	-	-	-	-	-	-	-	-
Zwolnienia grupowe	02	-	-	-	-	x	x	x	x
Zwolnienia monitorowane	03	-	-	-	-	x	x	x	x

Sporządził: Sławomir Wąsala

81 745-18-15 (do 16) w.227

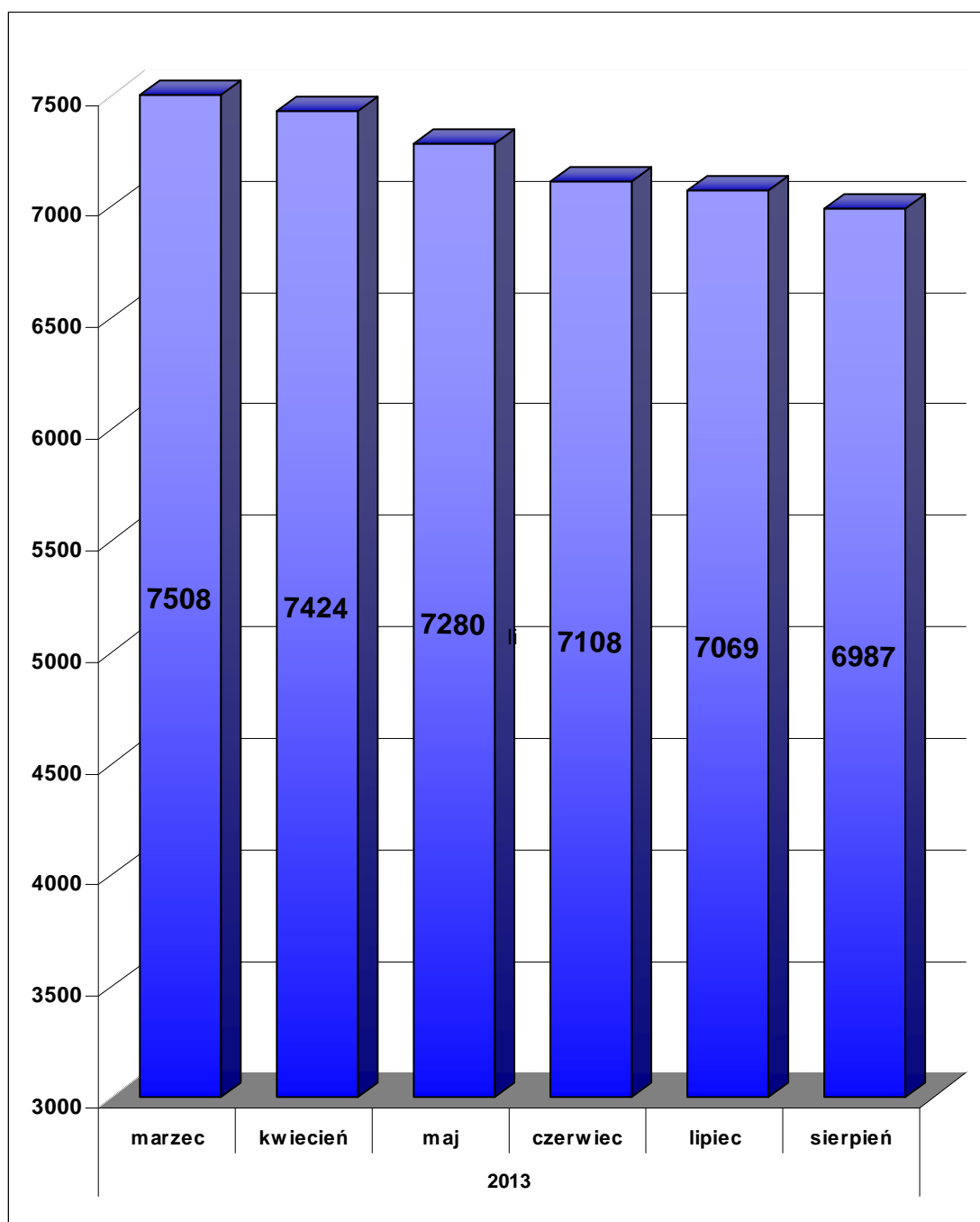
.....
(wyjaśnienia dotyczące sprawozdania
można uzyskać pod numerem telefonu)

Lublin, dn. 5.09.2013 r.

.....
(miejsowość, data).....
(pieczęćka imienna i podpis osoby
działającej w imieniu sprawozdawcy)

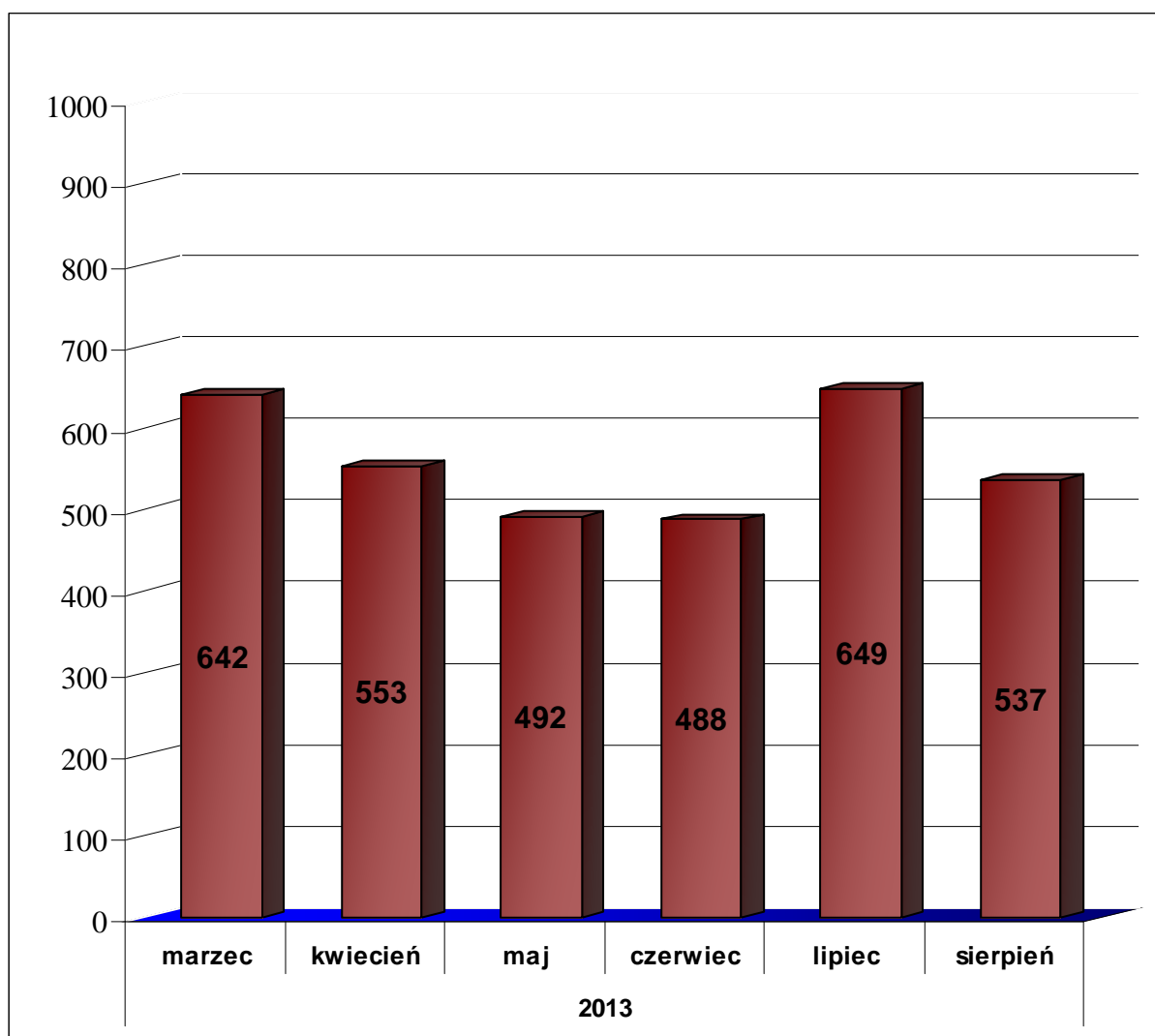
Bezrobotni figurujący w rejestrze urzędu pracy w ostatnim półroczu

rok	2013					
miesiąc	marzec	kwiecień	maj	czerwiec	lipiec	sierpień
osoby zarejestrowane	7508	7424	7280	7108	7069	6987



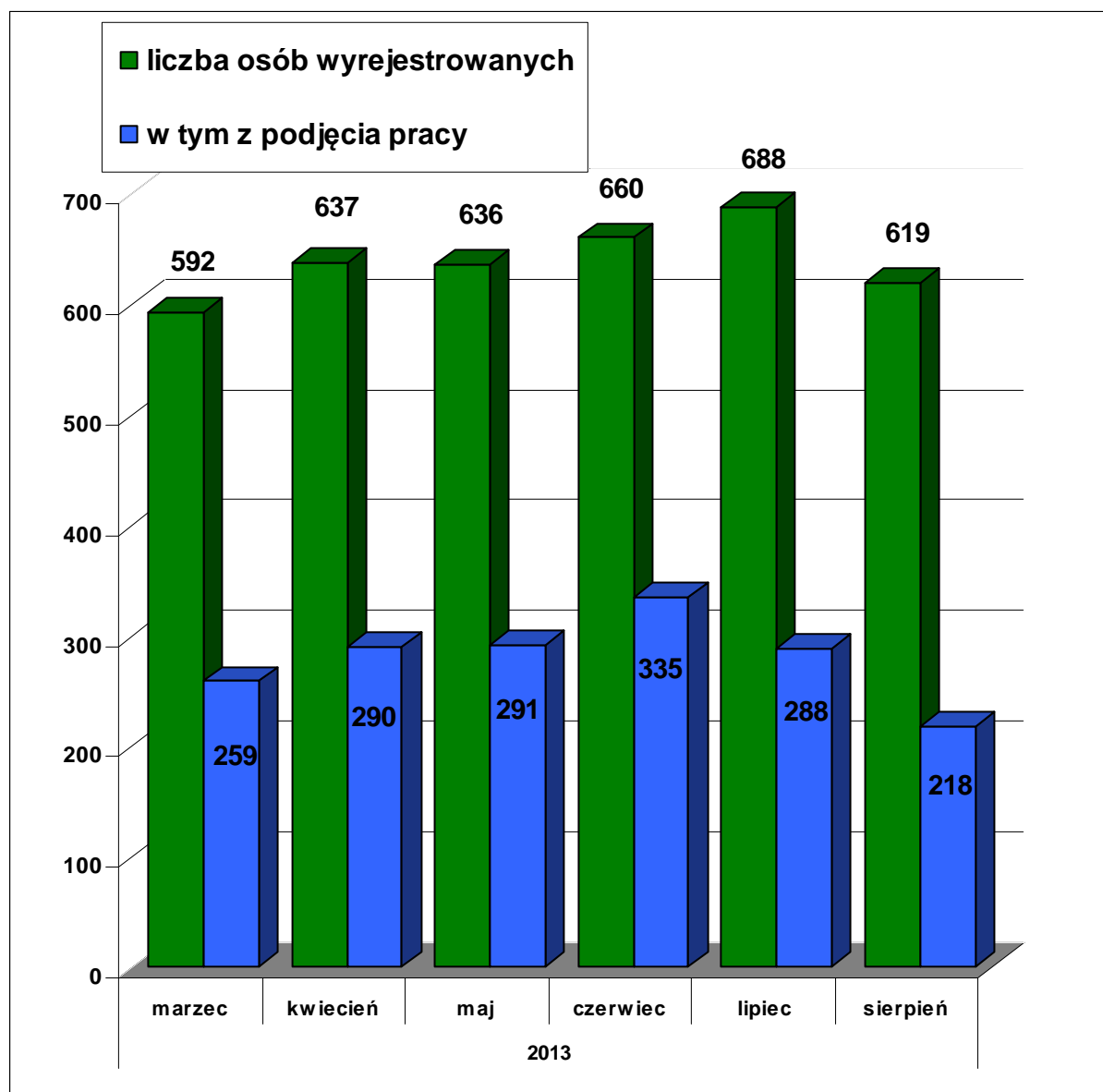
Osoby bezrobotne włączane do ewidencji bezrobotnych w ostatnim półroczu

rok	2013					
miesiąc	marzec	kwiecień	maj	czerwiec	lipiec	sierpień
osoby zarejestrowane w danym miesiącu	642	553	492	488	649	537



Osoby bezrobotne wyłączone z ewidencji bezrobotnych w ostatnim półroczu

rok	2013					
miesiąc	marzec	kwiecień	maj	czerwiec	lipiec	sierpień
osoby wyrejestrowane	592	637	636	660	688	619
w tym podjęcie pracy	259	290	291	335	288	218



Osoby bezrobotne wg miejsca zarejestrowania w ostatnich trzech miesiącach

	2013		
	Czerwiec	Lipiec	Sierpień
PUP Lublin	2933	2895	2876
Filia w Beżycach	2021	2010	1988
Filia w Bychawie	2154	2164	2123

