

**Powiatowy Urząd Pracy
w Lublinie**

*ZESTAWIENIA
STATYSTYCZNE*

*Stan na koniec **października 2013 r.***

MINISTERSTWO PRACY I POLITYKI SPOŁECZNEJ,
ul. Nowogrodzka 1/3/5, 00-513 Warszawa

| | | | | | | | | | | |
|---|--|--|---|---|---|---|---|---|---|---|
| Powiatowy Urząd Pracy w Lublinie | MPIPS – 01 Sprawozdanie o rynku pracy | Wysłać do 5. dnia roboczego każdego miesiąca z danymi za poprzedni miesiąc do wojewódzkiego urzędu prac | | | | | | | | |
| Numer identyfikacyjny REGON <table border="1" style="width: 100%; text-align: center; border-collapse: collapse;"> <tr> <td style="width: 20px;">4</td><td style="width: 20px;">3</td><td style="width: 20px;">1</td><td style="width: 20px;">2</td><td style="width: 20px;">1</td><td style="width: 20px;">4</td><td style="width: 20px;">3</td><td style="width: 20px;">2</td><td style="width: 20px;">2</td> </tr> </table> | 4 | | 3 | 1 | 2 | 1 | 4 | 3 | 2 | 2 |
| 4 | 3 | 1 | 2 | 1 | 4 | 3 | 2 | 2 | | |

Dział 1. STRUKTURA I BILANS BEZROBOTNYCH

1.1. Struktura bezrobotnych

| Wyszczególnienie | | Bezrobotni zarejestrowani | | Bezrobotni, którzy podjęli pracę | | Bezrobotni zarejestrowani | | | | |
|---|---|---------------------------|---------|----------------------------------|---------|---------------------------|---------|---------------------------|---------|-----|
| | | w miesiącu sprawozdawczym | | w końcu mies. sprawozdawczego | | ogółem | | w tym z prawem do zasiłku | | |
| | | razem | kobiety | razem | kobiety | razem | kobiety | razem | kobiety | |
| | | 1 | 2 | 3 | 4 | 5 | 6 | 7 | 8 | |
| 0 | | | | | | | | | | |
| Ogółem (w. 02+04) | | 01 | 710 | 344 | 346 | 183 | 6899 | 3361 | 552 | 269 |
| z tego osoby | poprzednio pracujące | 02 | 476 | 227 | 283 | 148 | 4739 | 2249 | 552 | 269 |
| | w tym zwolnione z przyczyn dotyczących zakładu pracy | 03 | 36 | 21 | 31 | 16 | 311 | 146 | 172 | 84 |
| | dotychczas niepracujące | 04 | 234 | 117 | 63 | 35 | 2160 | 1112 | - | - |
| Wybrane kategorie bezrobotnych (z ogółem) | | | | | | | | | | |
| Zamieszkali na wsi | | 05 | 627 | 312 | 309 | 166 | 6077 | 2996 | 496 | 238 |
| w tym posiadający gospodarstwo rolne | | 06 | 49 | 17 | 37 | 19 | 527 | 235 | 67 | 22 |
| Osoby w okresie do 12 miesięcy od dnia ukończenia nauki | | 07 | 154 | 71 | 25 | 17 | 499 | 271 | 6 | 4 |
| w tym, które ukończyły szkołę wyższą, do 27 roku życia | | 08 | 55 | 35 | 11 | 9 | 140 | 101 | 3 | 2 |
| Cudzoziemcy | | 09 | - | - | - | - | 8 | 4 | - | - |
| Osoby będące w szczególnej sytuacji na rynku pracy | | 10 | 770 | 349 | 268 | 137 | 6266 | 3009 | 360 | 156 |
| z wiersza 10 | do 25 roku życia | 11 | 277 | 121 | 86 | 43 | 1766 | 809 | 29 | 10 |
| | długotrwale bezrobotne | 12 | 297 | 150 | 119 | 61 | 3755 | 1906 | 5 | 2 |
| | kobiety, które nie podjęły zatrudnienia po urodzeniu dziecka | 13 | X | 27 | X | 10 | X | 738 | X | 17 |
| | powyżej 50 roku życia | 14 | 96 | 47 | 41 | 11 | 1020 | 322 | 181 | 70 |
| | bez kwalifikacji zawodowych | 15 | 221 | 111 | 49 | 25 | 2223 | 1075 | 109 | 63 |
| | bez doświadczenia zawodowego | 16 | 318 | 156 | 109 | 61 | 2865 | 1453 | - | - |
| | bez wykształcenia średniego | 17 | 246 | 93 | 94 | 38 | 3195 | 1195 | 229 | 74 |
| | samotnie wychowujące co najmniej jedno dziecko do 18 roku życia | 18 | 17 | 14 | 10 | 10 | 384 | 326 | 17 | 15 |
| | które po odbyciu kary pozbawienia wolności nie podjęły zatrudnienia | 19 | 8 | - | 1 | - | 69 | 4 | 1 | - |
| | niepełnosprawni | 20 | 24 | 15 | 16 | 14 | 176 | 87 | 28 | 16 |
| po zakończeniu realizacji kontraktu socjalnego | 21 | - | - | - | - | 3 | 3 | - | - | |

1.2. Bilans bezrobotnych

| Wyszczególnienie | | Ogółem | Kobiety | Z ogółem zamieszkali na wsi | | Z ogółem z prawem do zasiłku | | |
|---|--|--|---------|-----------------------------|---------|------------------------------|---------|-----|
| | | | | razem | kobiety | razem | kobiety | |
| 0 | | 1 | 2 | 3 | 4 | 5 | 6 | |
| Bezrobotni według stanu w końcu miesiąca poprzedzającego sprawozdanie | | 22 | 6919 | 3372 | 6103 | 3008 | 561 | 279 |
| Bezrobotni zarejestrowani w miesiącu sprawozdawczym (w.24+25) | | 23 | 710 | 344 | 627 | 312 | 106 | 55 |
| z tego | po raz pierwszy | 24 | 234 | 115 | 206 | 101 | 27 | 20 |
| | po raz kolejny | 25 | 476 | 229 | 421 | 211 | 79 | 35 |
| -z wiersza 23 | po pracach interwencyjnych | 26 | - | - | - | - | - | - |
| | po robotach publicznych | 27 | 1 | - | 1 | - | - | - |
| | po stażu | 28 | 78 | 54 | 69 | 50 | - | - |
| | po odbyciu przygotowania zawodowego dorosłych | 29 | - | - | - | - | - | - |
| | po szkoleniu | 30 | 14 | 8 | 11 | 8 | - | - |
| | po pracach społecznie użytecznych | 31 | - | - | - | - | - | - |
| | po zakończeniu indywidualnego programu zatrudnienia socjalnego lub kontraktu socjalnego | 32 | - | - | - | - | - | - |
| Osoby wyłączone z ewidencji bezrobotnych w miesiącu sprawozdawczym (w. 34+43 do 55) | | 33 | 730 | 355 | 653 | 324 | | |
| z tego z przyczyn | podjęcia pracy w miesiącu sprawozdawczym (w. 35+37) | | 34 | 346 | 183 | 309 | 166 | |
| | z tego | niesubsydiowanej | 35 | 307 | 169 | 276 | 155 | |
| | | w tym pracy sezonowej | 36 | - | - | - | - | |
| | | subsydiowanej (w. 38+39 do 42) | 37 | 39 | 14 | 33 | 11 | |
| | z tego | prac interwencyjnych | 38 | 12 | 5 | 10 | 4 | |
| | | robót publicznych | 39 | - | - | - | - | |
| | | podjęcia działalności gospodarczej | 40 | 23 | 8 | 20 | 6 | |
| | | podjęcia pracy w ramach refundacji kosztów zatrudnienia bezrobotnego | 41 | 4 | 1 | 3 | 1 | |
| | | inne | 42 | - | - | - | - | |
| | rozpoczęcia szkolenia | | 43 | 39 | 22 | 35 | 21 | |
| | rozpoczęcia stażu | | 44 | 16 | 9 | 12 | 6 | |
| | rozpoczęcia przygotowania zawodowego dorosłych | | 45 | - | - | - | - | |
| | rozpoczęcia pracy społecznie użytecznej | | 46 | 2 | 1 | 2 | 1 | |
| | rozpoczęcia realizacji indywidualnego programu zatrudnienia socjalnego lub podpisania kontraktu socjalnego | | 47 | - | - | - | - | |
| | odmowy bez uzasadnionej przyczyny przyjęcia propozycji odpowiedniej pracy lub innej formy pomocy | | 48 | 1 | 1 | 1 | 1 | |
| | niepotwierdzenia gotowości do pracy | | 49 | 233 | 85 | 211 | 79 | |
| | dobrowolnej rezygnacji ze statusu bezrobotnego | | 50 | 32 | 18 | 29 | 16 | |
| podjęcia nauki | | 51 | 23 | 9 | 20 | 9 | | |
| ukończenia 60/65 lat | | 52 | - | - | - | - | | |
| nabycia praw emerytalnych lub rentowych | | 53 | 11 | 8 | 9 | 7 | | |
| nabycia praw do świadczenia przedemerytalnego | | 54 | 5 | 4 | 5 | 4 | | |
| innych | | 55 | 22 | 15 | 20 | 14 | | |
| Bezrobotni według stanu w końcu miesiąca sprawozdawczego (w. 22+23-33) | | 56 | 6899 | 3361 | 6077 | 2996 | | |
| w tym zarejestrowani po raz pierwszy | | 57 | 1998 | 1042 | 1843 | 973 | | |

1.3. Bilans wybranych kategorii bezrobotnych, będących w szczególnej sytuacji na rynku pracy

| Wyszczególnienie | | Do 25 roku życia | | Powyżej 50 roku życia | | Długotrwale bezrobotni | | | |
|--|--|--|-------------------|-----------------------|---------|------------------------|---------|------|---|
| | | razem | kobiety | razem | kobiety | razem | kobiety | | |
| 0 | | 1 | 2 | 3 | 4 | 5 | 6 | | |
| Bezrobotni według stanu w końcu miesiąca poprzedzającego sprawozdanie | | 58 | 1755 | 800 | 1023 | 319 | 3734 | 1905 | |
| Bezrobotni zarejestrowani w miesiącu sprawozdawczym (w. 60+61) | | 59 | 277 | 121 | 96 | 47 | 297 | 150 | |
| z tego | po raz pierwszy | 60 | 154 | 60 | 17 | 13 | X | X | |
| | po raz kolejny | 61 | 123 | 61 | 79 | 34 | 297 | 150 | |
| z wiersza 59 | po pracach interwencyjnych | 62 | - | - | - | - | - | - | |
| | po robotach publicznych | 63 | - | - | 1 | - | - | - | |
| | po stażu | 64 | 30 | 18 | 16 | 8 | 37 | 28 | |
| | po odbyciu przygotowania zawodowego dorosłych | 65 | - | - | - | - | - | - | |
| | po szkoleniu | 66 | 3 | 1 | 2 | 1 | 9 | 5 | |
| | po pracach społecznie użytecznych | 67 | - | - | - | - | - | - | |
| | po zakończeniu indywidualnego programu zatrudnienia socjalnego lub kontraktu socjalnego | 68 | - | - | - | - | - | - | |
| Osoby wyłączone z ewidencji bezrobotnych w miesiącu sprawozdawczym (w. 70+79 do 91) | | 69 | 238 | 99 | 99 | 44 | 276 | 149 | |
| podjęcia pracy w mies. sprawozdawczym (w. 71+73) | | 70 | 86 | 43 | 41 | 11 | 119 | 61 | |
| z tego | niesubsydiowanej | 71 | 74 | 39 | 33 | 11 | 101 | 55 | |
| | | w tym pracy sezonowej | 72 | - | - | - | - | - | - |
| | | subsydiowanej (w. 74+75 do 78) | 73 | 12 | 4 | 8 | - | 18 | 6 |
| | z tego | prac interwencyjnych | 74 | 2 | 1 | 4 | - | 7 | 3 |
| | | | robót publicznych | 75 | - | - | - | - | - |
| | | podjęcia działalności gospodarczej | 76 | 9 | 3 | 3 | - | 7 | 2 |
| | | podjęcia pracy w ramach refundacji kosztów zatrudnienia bezrobotnego | 77 | 1 | - | 1 | - | 4 | 1 |
| | | inne | 78 | - | - | - | - | - | - |
| z tego z przyczyn | rozpoczęcia szkolenia | 79 | 5 | 1 | 12 | 7 | 27 | 18 | |
| | rozpoczęcia stażu | 80 | 4 | 1 | 4 | 3 | 6 | 3 | |
| | rozpoczęcia przygotowania zawodowego dorosłych | 81 | - | - | - | - | - | - | |
| | rozpoczęcia pracy społecznie użytecznej | 82 | - | - | 2 | 1 | - | - | |
| | rozpoczęcia realizacji indywidualnego programu zatrudnienia socjalnego lub podpisania kontraktu socjalnego | 83 | - | - | - | - | - | - | |
| | odmowy bez uzasadnionej przyczyny przyjęcia propozycji odpowiedniej pracy lub innej formy pomocy | 84 | 1 | 1 | - | - | - | - | |
| | niepotwierdzenia gotowości do pracy | 85 | 101 | 32 | 21 | 14 | 89 | 42 | |
| | dobrowolnej rezygnacji ze statusu bezrobotnego | 86 | 11 | 7 | 2 | 1 | 11 | 8 | |
| | podjęcia nauki | 87 | 22 | 8 | - | - | 2 | 1 | |
| | ukończenia 60/65 lat | 88 | X | X | - | - | - | - | |
| | nabycia praw emerytalnych lub rentowych | 89 | 3 | 3 | 5 | 2 | 4 | 3 | |
| | nabycia praw do świadczenia przedemerytalnego | 90 | X | X | 4 | 3 | - | - | |
| innych | 91 | 5 | 3 | 8 | 2 | 18 | 13 | | |
| Bezrobotni, którzy w miesiącu sprawozdawczym utracili status osoby będącej w szczególnej sytuacji na rynku pracy | | 92 | 28 | 13 | X | X | X | X | |
| Bezrobotni według stanu w końcu miesiąca sprawozdawczego (w. 58+59-69-92) | | 93 | 1766 | 809 | 1020 | 322 | 3755 | 1906 | |
| w tym zarejestrowani po raz pierwszy | | 94 | 1014 | 479 | 203 | 80 | 743 | 411 | |

1.4. Aktywne formy przeciwdziałania bezrobociu

| Wyszczególnienie | | Razem | Kobiety | |
|------------------|---|----------------------------------|---------|-----|
| | | w końcu miesiąca sprawozdawczego | | |
| 0 | | 1 | 2 | |
| Osoby bezrobotne | zatrudnione przy pracach interwencyjnych | 95 | 42 | 25 |
| | zatrudnione przy robotach publicznych | 96 | 3 | 2 |
| | odbywające szkolenie | 97 | 31 | 16 |
| | odbywające staż | 98 | 307 | 196 |
| | odbywające przygotowanie zawodowe dorosłych | 99 | - | - |
| | odbywające prace społecznie użyteczne | 100 | 21 | 12 |

Dział 2. POSZUKUJĄCY PRACY, OSOBY UPRAWNIONE DO DODATKU AKTYWIZACYJNEGO, OSOBY UCZESTNICZĄCE W DZIAŁANIACH REALIZOWANYCH W RAMACH PROJEKTÓW WSPÓLFINANSOWANYCH Z EUROPEJSKIEGO FUNDUSZU SPOŁECZNEGO, CUDZOZIEMCY Z PRAWEM DO ZASIŁKU

2.1. Poszukujący pracy

| Wyszczególnienie | | Ogółem | Kobiety | |
|---|--|--------|---------|----|
| 0 | | 1 | 2 | |
| Poszukujący pracy według stanu w końcu miesiąca poprzedzającego sprawozdanie | | 01 | 174 | 89 |
| Poszukujący pracy zarejestrowani w miesiącu sprawozdawczym | | 02 | 16 | 10 |
| Osoby wyłączone z ewidencji poszukujących pracy w miesiącu sprawozdawczym (w.04+05 do 10) | | 03 | 22 | 13 |
| z tego z przyczyn | podjęcia pracy | 04 | - | - |
| | rozpoczęcia szkolenia | 05 | - | - |
| | rozpoczęcia przygotowania zawodowego dorosłych | 06 | - | - |
| | niepotwierdzenia zainteresowania pomocą określoną w ustawie | 07 | 15 | 10 |
| | niepodjęcia lub przerwania uczestnictwa w oferowanym działaniu | 08 | - | - |
| | dobrowolnej rezygnacji | 09 | 6 | 2 |
| | innych | 10 | 1 | 1 |
| Poszukujący pracy według stanu w końcu miesiąca sprawozdawczego (w. 01+02-03) | | 11 | 168 | 86 |
| z wiersza 11 | niepełnosprawni niepozostający w zatrudnieniu | 12 | 33 | 13 |
| | będący w okresie wypowiedzenia stosunku pracy lub stosunku służbowego z przyczyn dotyczących zakładu pracy | 13 | - | - |
| | zatrudnieni u pracodawcy, wobec którego ogłoszono upadłość lub który jest w stanie likwidacji, z wyłączeniem likwidacji w celu prywatyzacji | 14 | - | - |
| | otrzymujący świadczenie socjalne przysługujące na urlopie górniczym lub górniczy zasiłek socjalny | 15 | - | - |
| | uczestniczący w zajęciach w Centrum Integracji Społecznej lub indywidualnym programie integracji | 16 | - | - |
| | żołnierze rezerwy | 17 | - | - |
| | pobierający rentę szkoleniową | 18 | - | - |
| | pobierający świadczenie szkoleniowe | 19 | - | - |
| | podlegający ubezpieczeniu społecznemu rolników jako domownik lub małżonek rolnika, jeżeli zamierza podjąć zatrudnienie, inną pracę zarobkową lub działalność gospodarczą poza rolnictwem | 20 | 1 | 1 |
| | pracownicy w wieku 45 lat i powyżej | 21 | 10 | 7 |

2.2. Osoby, które:

| Wyszczególnienie | | | Razem | Kobiety | Razem | Kobiety |
|---|--|----|---------------------------|---------|----------------------------------|---------|
| | | | w miesiącu sprawozdawczym | | w końcu miesiąca sprawozdawczego | |
| 0 | | | 1 | 2 | 3 | 4 |
| nabyły uprawnienie do dodatku aktywizacyjnego w wyniku podjęcia zatrudnienia | skierowane przez powiatowy urząd pracy | 22 | - | - | - | - |
| | z własnej inicjatywy | 23 | 31 | 16 | 47 | 21 |
| rozpoczęły udział w działaniach realizowanych w ramach projektów współfinansowanych z EFS | | 24 | 33 | 16 | X | X |
| w tym | projektach systemowych realizowanych przez powiatowe urzędy pracy | 25 | 19 | 9 | X | X |
| | projektach konkursowych realizowanych przez powiatowe urzędy pracy | 26 | 14 | 7 | X | X |
| Zarejestrowane jako cudzoziemcy z prawem do zasiłku | | 27 | - | - | - | - |
| w tym z krajów EOG oraz Szwajcarii | | 28 | - | - | - | - |
| Zarejestrowane jako cudzoziemcy bez prawa do zasiłku | | 29 | - | - | 8 | 4 |
| w tym z krajów EOG oraz Szwajcarii | | 30 | - | - | 1 | - |
| Polacy z prawem do zasiłku transferowego | | 31 | - | - | 1 | - |

Dział 3. POŚREDNICTWO PRACY I WYBRANE FORMY AKTYWIZACJI

3.1. Wolne miejsca pracy i miejsca aktywizacji zawodowej

| Wyszczególnienie | | Zgłoszone w miesiącu sprawozdawczym | | | | W końcu miesiąca sprawozdawczego | | | |
|--|--|-------------------------------------|---------------------------|-----------------------|-----------|----------------------------------|---|----|---|
| | | razem | z rubr. 1 dotyczące pracy | | | razem | w tym niewykorzystane dłużej niż 30 dni | | |
| | | | subsydiowanej | z sektora publicznego | sezonowej | | | | |
| 0 | | 1 | 2 | 3 | 4 | 5 | 6 | | |
| Ogółem wolne miejsca pracy i miejsca aktywizacji zawodowej (w.02+03) | 01 | 220 | 43 | 33 | - | 200 | 91 | | |
| z ogółem | zatrudnienie lub inna praca zarobkowa | 02 | 194 | 17 | 26 | - | 189 | 91 | |
| | | miejsca aktywizacji zawodowej | 03 | 26 | 26 | 7 | X | 11 | - |
| | z tego | staże | 04 | 26 | 26 | 7 | X | 11 | - |
| | | przygotowanie zawodowe dorosłych | 05 | - | - | - | X | - | - |
| | | prace społecznie użyteczne | 06 | - | - | - | X | - | - |
| | dla niepełnosprawnych | 07 | 21 | - | 1 | - | 8 | 3 | |
| | dla osób w okresie do 12 miesięcy od dnia ukończenia nauki | 08 | - | - | - | - | - | - | |

3.2. Osoby objęte indywidualnym planem działania

| Wyszczególnienie | | | Osoby objęte indywidualnym planem działania | | | |
|--|---------------------------|----|---|---------|-------------------|---------|
| | | | bezrobotni | | poszukujący pracy | |
| | | | razem | kobiety | razem | kobiety |
| 0 | | | 1 | 2 | 3 | 4 |
| Przygotowano IPD | w miesiącu sprawozdawczym | 09 | 212 | 105 | 1 | - |
| Przerwali realizację IPD | | 10 | 1 | 1 | - | - |
| w tym z powodu podjęcia pracy | | 11 | - | - | - | - |
| Zakończyli realizację IPD | | 12 | 49 | 32 | - | - |
| Realizujący IPD w końcu miesiąca sprawozdawczego | | 13 | 2026 | 1018 | 38 | 18 |

Dział 4. ZGŁOSZENIA ZWOLNIEŃ I ZWOLNIENIA GRUPOWE, ZWOLNIENIA MONITOROWANE

| Wyszczególnienie | | W miesiącu sprawozdawczym | | | | W końcu miesiąca sprawozdawczego | | | |
|-------------------------------|----|---------------------------|-------|----------------------|-------|----------------------------------|-------|----------------------|-------|
| | | z sektora publicznego | | z sektora prywatnego | | z sektora publicznego | | z sektora prywatnego | |
| | | zakłady | osoby | zakłady | osoby | zakłady | osoby | zakłady | osoby |
| 0 | | 1 | 2 | 3 | 4 | 5 | 6 | 7 | 8 |
| Zgłoszenia zwolnień grupowych | 01 | - | - | - | - | - | - | - | - |
| Zwolnienia grupowe | 02 | - | - | - | - | x | x | x | x |
| Zwolnienia monitorowane | 03 | - | - | - | - | x | x | x | x |

Sporządził: Sławomir Wąsala

81 745-18-15 (do 16) w.227

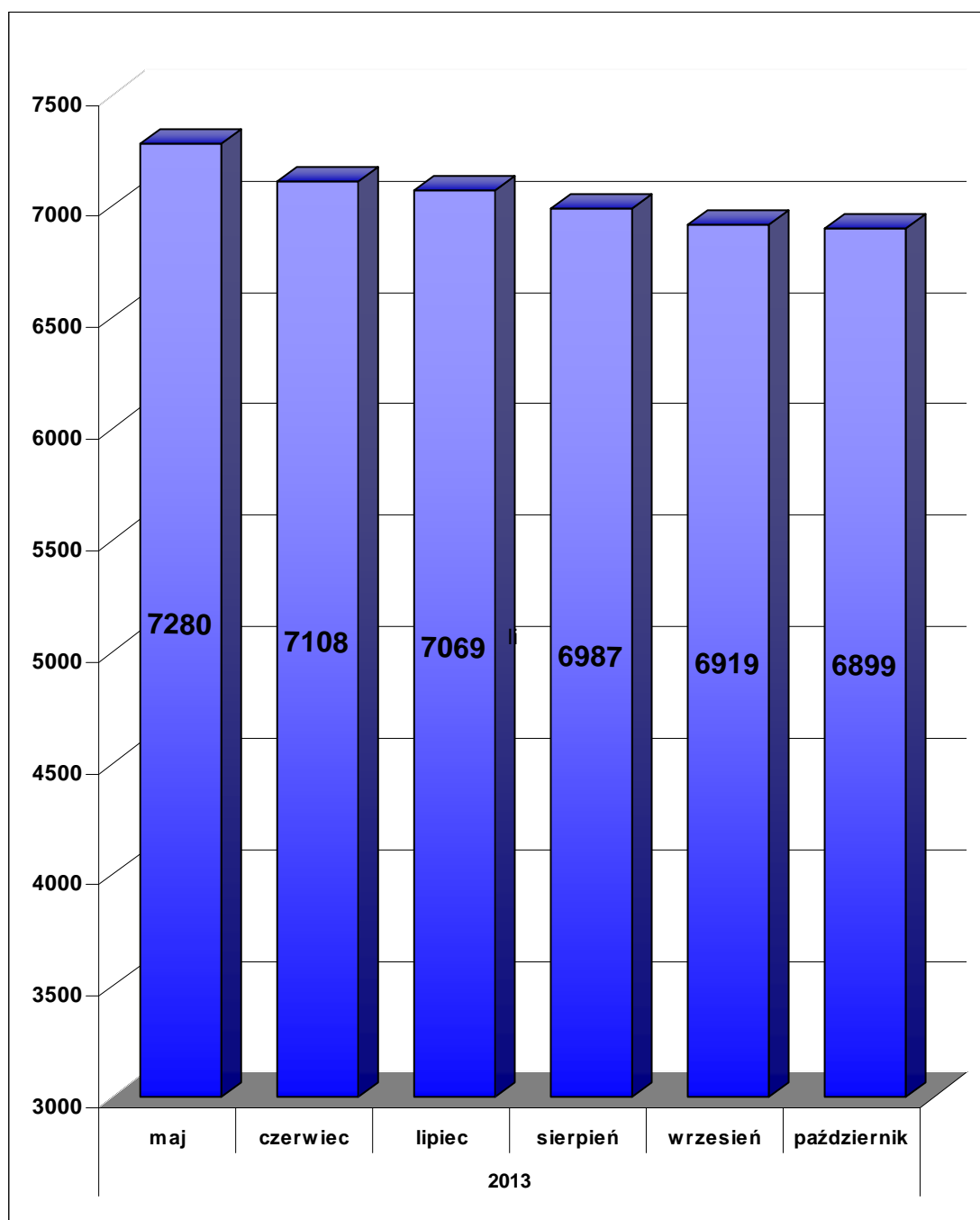
.....
(wyjaśnienia dotyczące sprawozdania
można uzyskać pod numerem telefonu)

Lublin, dn. 6.11.2013 r.

.....
(miejsowość, data).....
(pieczęć imienna i podpis osoby
działającej w imieniu sprawozdawcy)

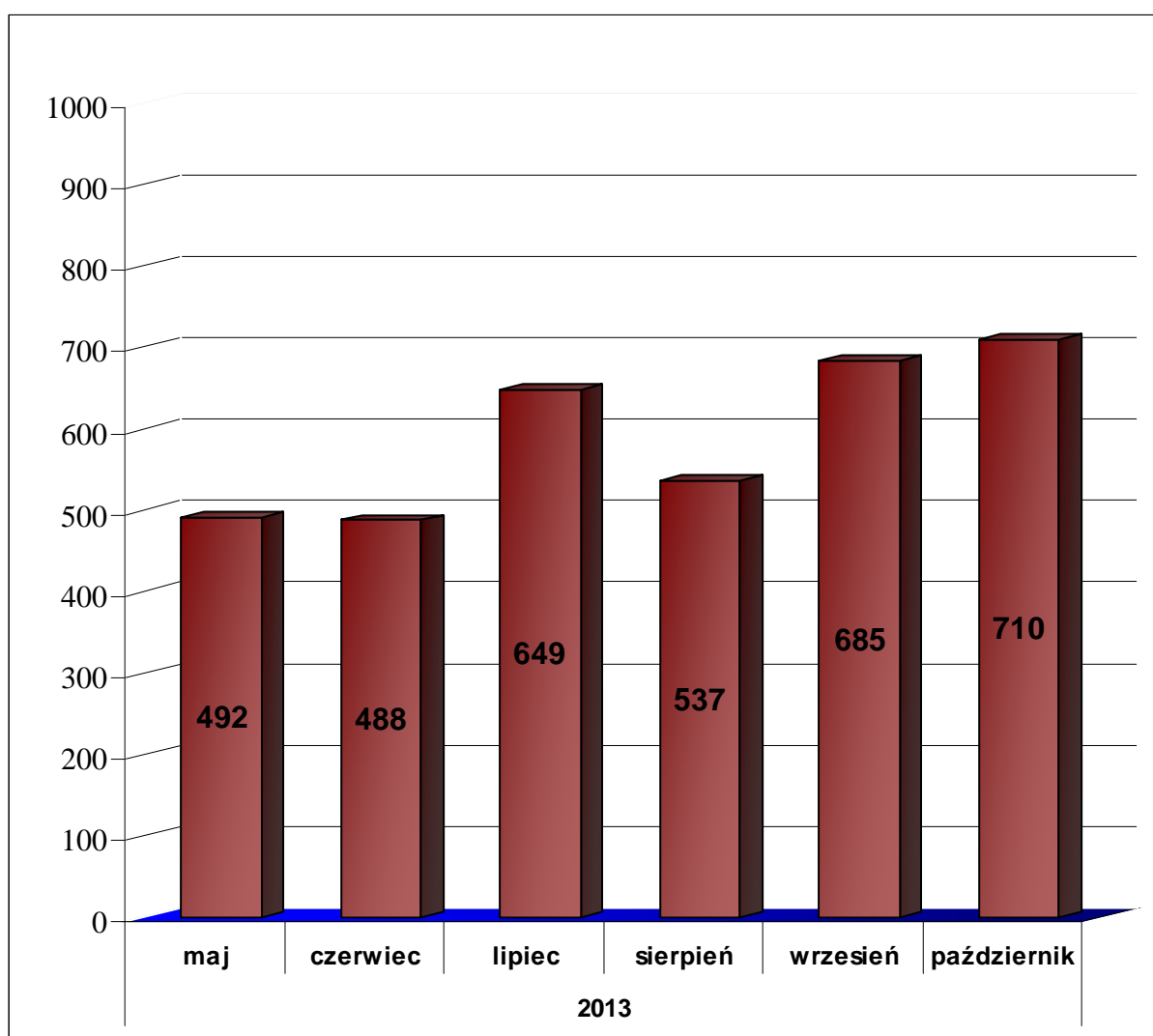
Bezrobotni figurujący w rejestrze urzędu pracy w ostatnim półroczu

| rok | 2013 | | | | | |
|-----------------------------|-------------|-------------|-------------|-------------|-------------|-------------|
| miesiąc | maj | czerwiec | lipiec | sierpień | wrzesień | październik |
| osoby zarejestrowane | 7280 | 7108 | 7069 | 6987 | 6919 | 6899 |



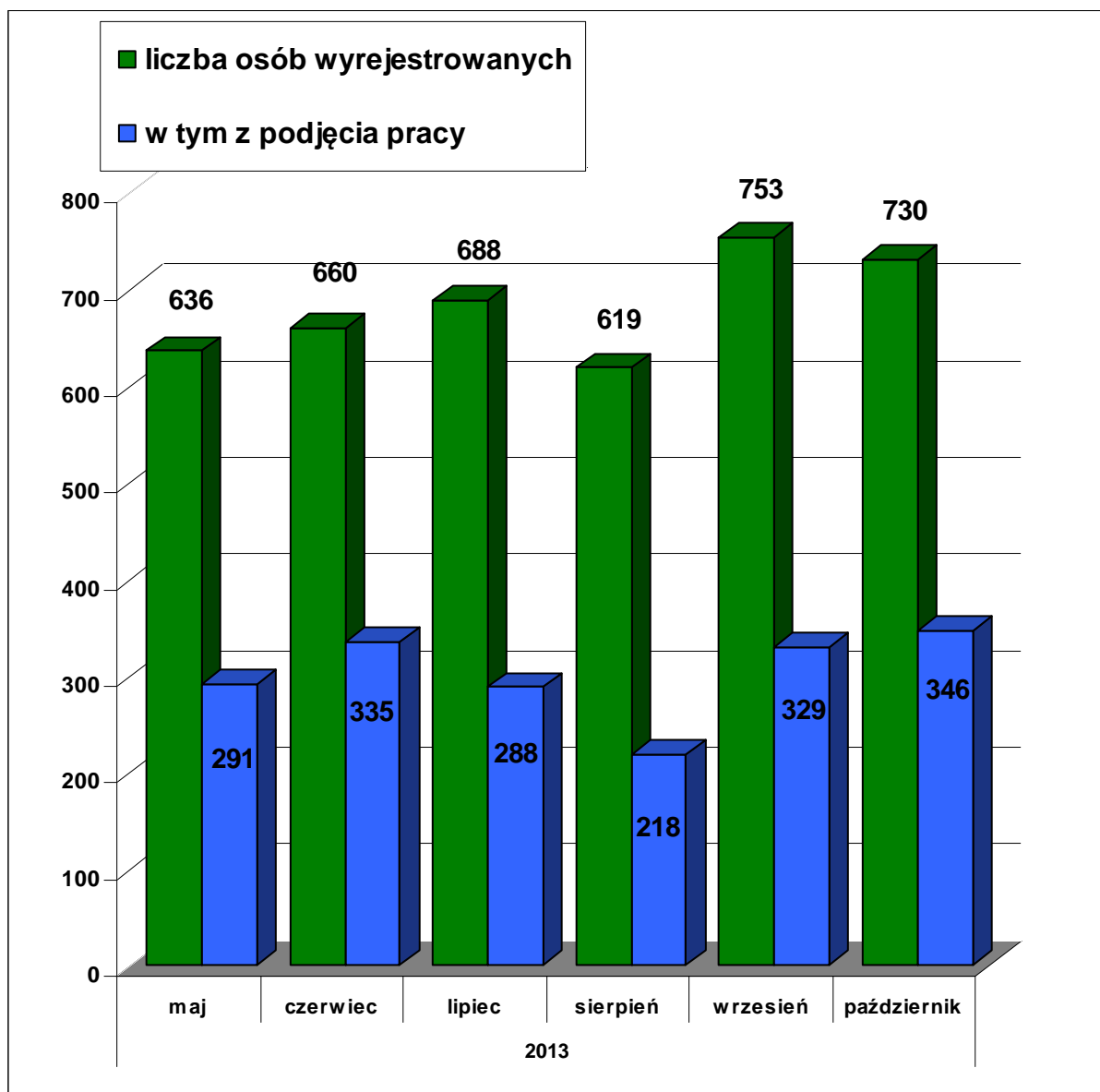
Osoby bezrobotne włączane do ewidencji bezrobotnych w ostatnim półroczu

| rok | 2013 | | | | | |
|--|------------|------------|------------|------------|------------|-------------|
| miesiąc | maj | czerwiec | lipiec | sierpień | wrzesień | październik |
| osoby zarejestrowane w danym miesiącu | 492 | 488 | 649 | 537 | 685 | 710 |



Osoby bezrobotne wyłączone z ewidencji bezrobotnych w ostatnim półroczu

| rok | 2013 | | | | | |
|-----------------------------|------|----------|--------|----------|----------|-------------|
| miesiąc | maj | czerwiec | lipiec | sierpień | wrzesień | październik |
| osoby wyrejestrowane | 636 | 660 | 688 | 619 | 753 | 730 |
| w tym podjęcie pracy | 291 | 335 | 288 | 218 | 329 | 346 |



Osoby bezrobotne wg miejsca zarejestrowania w ostatnich trzech miesiącach

| | 2013 | | |
|-------------------------|-------------|-------------|-------------|
| | Sierpień | Wrzesień | Październik |
| PUP Lublin | 2876 | 2831 | 2812 |
| Filia w Beżycach | 1988 | 1987 | 1971 |
| Filia w Bychawie | 2123 | 2101 | 2116 |

