



**Powiatowy Urząd Pracy
w Lublinie**

ZESTAWIENIA STATYSTYCZNE

*Stan na koniec **marca 2025 r.***

<i>MRiPS-01 sprawozdanie o rynku pracy</i>	<i>str. 1</i>
<i>Osoby bezrobotne figurujące w rejestrze urzędu pracy w ostatnim półroczu</i>	<i>str. 10</i>
<i>Osoby bezrobotne włączane do ewidencji bezrobotnych w ostatnim półroczu</i>	<i>str. 11</i>
<i>Osoby bezrobotne wyłączone z ewidencji bezrobotnych w ostatnim półroczu</i>	<i>str. 12</i>
<i>Osoby bezrobotne wg miejsca zarejestrowania w ostatnich trzech miesiącach</i>	<i>str. 13</i>
<i>Bezrobotni zarejestrowani w PUP Lublin</i>	
<i>- według wieku</i>	<i>str. 14</i>
<i>- według wykształcenia</i>	<i>str. 14</i>
<i>- według stażu pracy</i>	<i>str. 15</i>
<i>- według czasu pozostawania bez pracy w miesiącach</i>	<i>str. 15</i>
<i>Wybrane kategorie osób bezrobotnych</i>	<i>str. 16</i>

MINISTERSTWO RODZINY, PRACY I POLITYKI SPOŁECZNEJ,
ul. Nowogrodzka 1/3/5, 00-513 Warszawa

Powiatowy Urząd Pracy w Lublinie	MRPiPS – 01 Sprawozdanie o rynku pracy 01.03.2025- 31.03.2025	Termin przekazania: zgodnie z PBSSP 2025 r.
Numer identyfikacyjny REGON 431214322		
Obowiązek przekazywania danych statystycznych wynika z art. 30 ust.1 pkt 3 ustawy z dnia 29 czerwca 1995 r. o statystyce publicznej (Dz. U. 2023 poz. 773) oraz rozporządzenia Rady Ministrów w sprawie programu badań statystycznych statystyki publicznej na rok 2025		

Gmina: 999999

Miejscowość: 9999999

Powiat: 9999

Dział 1. STRUKTURA I BILANS BEZROBOTNYCH

1.1. Struktura bezrobotnych

Wyszczególnienie			Bezrobotni zarejestrowani		Bezrobotni, którzy podjęli pracę		Bezrobotni zarejestrowani			
			w miesiącu sprawozdawczym		w końcu mies. sprawozdawczego		ogółem		w tym z prawem do zasiłku	
			razem	kobiety	razem	kobiety	razem	kobiety	razem	kobiety
0		1	2	3	4	5	6	7	8	
Ogółem (w. 02+04)		01	393	166	201	98	2783	1323	310	164
z tego osoby	poprzednio pracujące	02	346	141	168	77	2325	1078	307	161
	w tym zwolnione z przyczyn dotyczących zakładu pracy	03	22	9	13	7	130	69	68	37
	dotychczas niepracujące	04	47	25	33	21	458	245	3	3
Wybrane kategorie bezrobotnych (z ogółem)										
Zamieszkali na wsi		05	357	158	188	93	2512	1211	282	150
w tym posiadający gospodarstwo rolne		06	7	2	6	4	82	27	13	5
Osoby w okresie do 12 miesięcy od dnia ukończenia nauki		07	53	23	20	10	189	86	2	1
Cudzoziemcy		08	2	0	0	0	27	17	1	1
Bez kwalifikacji zawodowych		09	116	46	47	25	964	467	68	37
Bez doświadczenia zawodowego		10	100	42	55	33	783	418	4	3
Kobiety, które nie podjęły zatrudnienia po urodzeniu dziecka		11	X	11	X	9	X	350	X	14
Osoby będące w szczególnej sytuacji na rynku pracy		12	298	127	139	70	2172	1082	206	102
z wiersza 12	do 30 roku życia	13	160	73	96	47	882	458	62	29
	w tym do 25 roku życia	14	101	46	52	24	479	231	19	7
	długotrwale bezrobotne	15	74	29	32	17	1145	616	1	1
	powyżej 50 roku życia	16	53	16	24	9	550	167	108	45
	korzystające ze świadczeń z pomocy społecznej	17	0	0	0	0	4	3	0	0
	posiadające co najmniej jedno dziecko do 6 roku życia	18	30	21	16	14	408	367	45	38
	posiadające co najmniej jedno dziecko niepełnosprawne do 18 roku życia	19	0	0	0	0	4	3	0	0
niepełnosprawni	20	17	6	7	3	125	48	17	8	

z tego z przyczyn	z tego	podjęcia pracy poza miejscem zamieszkania w ramach bonu na zasiedlenie	41	0	0	0	0	0	0	0	0	0	0	X	X	0	0	
		podjęcia pracy w ramach bonu zatrudnieniowego	42	0	0	0	0	0	0	0	0	0	0	0	X	X	0	0
		podjęcia pracy w ramach świadczenia aktywizacyjnego	43	0	0	0	0	0	0	0	0	0	0	0	0	0	0	0
		podjęcia pracy w ramach grantu na utworzenie stanowiska pracy zdalnej	44	0	0	0	0	0	0	0	0	0	0	0	0	0	0	0
		podjęcia pracy w ramach refundacji składek na ubezpieczenia społeczne	45	0	0	0	0	0	0	0	0	0	0	0	X	X	0	0
		podjęcia pracy w ramach dofinansowania wynagrodzenia za zatrudnienie skierowanego bezrobotnego powyżej 50 roku życia	46	4	1	4	1	1	0	X	X	X	X	4	1	1	1	0
		inne	47	0	0	0	0	0	0	0	0	0	0	0	0	0	0	0
		rozpoczęcia szkolenia	48	19	3	17	3	3	1	11	2	8	2	2	0	1	1	0
		w tym w ramach bonu szkoleniowego	49	0	0	0	0	0	0	0	0	0	0	X	X	0	0	
		rozpoczęcia stażu	50	72	42	61	35	5	4	41	23	25	16	6	3	16	9	
		w tym w ramach bonu stażowego	51	0	0	0	0	0	0	0	0	0	0	X	X	0	0	
		rozpoczęcia przygotowania zawodowego dorosłych	52	0	0	0	0	0	0	0	0	0	0	0	0	0	0	
		rozpoczęcia prac społecznie użytecznych	53	1	1	1	1	0	0	0	0	0	0	0	0	1	1	
		w tym w ramach PAI	54	0	0	0	0	0	0	0	0	0	0	0	0	0	0	
		skierowania do agencji zatrudnienia w ramach zlecania działań aktywizacyjnych	55	0	0	0	0	0	0	0	0	0	0	0	0	0	0	
		odmowy bez uzasadnionej przyczyny przyjęcia propozycji odpowiedniej pracy lub innej formy pomocy, w tym w ramach PAI	56	2	0	2	0	0	0	1	0	1	0	0	0	1	0	
		niepotwierdzenia gotowości do pracy	57	61	10	54	9	2	2	35	8	22	4	3	0	10	4	
		dobrowolnej rezygnacji ze statusu bezrobotnego	58	25	12	24	11	1	1	10	6	6	4	4	1	3	2	
		podjęcia nauki	59	1	1	1	1	0	0	0	0	0	0	0	0	0	0	
		osiągnięcia wieku emerytalnego	60	5	1	5	1	0	0	X	X	X	X	5	1	4	1	
		nabycia praw emerytalnych lub rentowych	61	1	0	0	0	1	0	0	0	0	0	1	0	0	0	
	nabycia praw do świadczenia przedemerytalnego	62	1	1	1	1	1	1	X	X	X	X	1	1	0	0		
	innych	63	18	10	14	8	1	1	5	4	2	1	2	0	7	4		
	Bezrobotni, którzy w miesiącu sprawozdawczym utracili prawo do zasiłku (rubryki 5 i 6) lub status osoby będącej w szczególnej sytuacji na rynku pracy (rubryki 7 - 10)	64	X	X	X	X	45	23	10	6	7	2	X	X	X	X		
	Bezrobotni według stanu w końcu miesiąca sprawozdawczego	65	2783	1323	2512	1211	310	164	882	458	479	231	550	167	1145	616		
	w tym zarejestrowani po raz pierwszy	66	698	368	662	345	84	48	368	189	258	120	103	38	180	118		

MINISTERSTWO RODZINY, PRACY I POLITYKI SPOŁECZNEJ,
ul. Nowogrodzka 1/3/5, 00-513 Warszawa

Powiatowy Urząd Pracy w Lublinie	MRPiPS – 01 Sprawozdanie o rynku pracy 01.03.2025- 31.03.2025	Termin przekazania: zgodnie z PBSSP 2025 r.
Numer identyfikacyjny REGON 431214322		
Obowiązek przekazywania danych statystycznych wynika z art. 30 ust.1 pkt 3 ustawy z dnia 29 czerwca 1995 r. o statystyce publicznej (Dz. U. 2023 poz. 773) oraz rozporządzenia Rady Ministrów w sprawie programu badań statystycznych statystyki publicznej na rok 2025		

Gmina: 999999

Miejscowość: 9999999

Powiat: 9999

Dział 1.3. Aktywne formy przeciwdziałania bezrobociu

Wyszczególnienie	0	Bezrobotni objęci aktywnymi formami przeciwdziałania bezrobociu			
		w miesiącu sprawozdawczym kończącym udział w wybranej formie		w końcu miesiąca sprawozdawczego biorący udział w wybranej formie	
		razem	kobiety	razem	kobiety
		1	2	3	4
Prace interwencyjne	67	9	3	76	41
Roboty publiczne	68	0	0	5	4
Szkolenie	69	13	1	15	3
w tym w ramach bonu szkoleniowego	70	0	0	0	0
Staż	71	36	19	146	91
w tym w ramach bonu stażowego	72	0	0	0	0
Przygotowanie zawodowe dorosłych	73	0	0	0	0
Prace społecznie użyteczne	74	0	0	1	1
w tym w ramach PAI	75	0	0	0	0
Świadczenie aktywizacyjne	76	0	0	0	0
Grant na utworzenie stanowiska pracy zdalnej	77	0	0	0	0
Refundacja składek na ubezpieczenie społeczne	78	0	0	0	0
Dofinansowanie wynagrodzenia za zatrudnienie skierowanego bezrobotnego powyżej 50 roku życia	79	0	0	18	11
w tym powyżej 60 roku życia	80	0	0	1	0
Zakończyły określony w umowie okres prowadzenia działalności gospodarczej	81	14	3	X	X

MINISTERSTWO RODZINY, PRACY I POLITYKI SPOŁECZNEJ,
ul. Nowogrodzka 1/3/5, 00-513 Warszawa

Powiatowy Urząd Pracy w Lublinie	MRPiPS – 01 Sprawozdanie o rynku pracy 01.03.2025- 31.03.2025	Termin przekazania: zgodnie z PBSSP 2025 r.
Numer identyfikacyjny REGON 431214322		
Obowiązek przekazywania danych statystycznych wynika z art. 30 ust.1 pkt 3 ustawy z dnia 29 czerwca 1995 r. o statystyce publicznej (Dz. U. 2023 poz. 773) oraz rozporządzenia Rady Ministrów w sprawie programu badań statystycznych statystyki publicznej na rok 2025		

Gmina: 999999

Miejscowość: 9999999

Powiat: 9999

DZIAŁ 2. OSOBY POSZUKUJĄCE PRACY, OSOBY UPRAWNIONE DO DODATKU AKTYWIZACYJNEGO, CUDZOZIEMCY

Wyszczególnienie			Razem	Kobiety	Razem	Kobiety
			w miesiącu sprawozdawczym		w końcu miesiąca sprawozdawczego	
0			1	2	3	4
Osoby, które nabyły uprawnienie do dodatku aktywizacyjnego w wyniku podjęcia zatrudnienia	skierowane przez powiatowy urząd pracy	01	0	0	0	0
	z własnej inicjatywy	02	28	15	38	19
Zarejestrowani jako cudzoziemcy z prawem do zasiłku			03	0	0	1
w tym z krajów EOG oraz Szwajcarii			04	0	0	0
Zarejestrowani jako cudzoziemcy bez prawa do zasiłku			05	2	0	32
w tym z krajów EOG oraz Szwajcarii			06	0	0	3
Polacy z prawem do zasiłku transferowego			07	1	1	7
Poszukujący pracy			08	19	10	84
w tym niepełnosprawni niepozostający w zatrudnieniu			09	3	1	25

MINISTERSTWO RODZINY, PRACY I POLITYKI SPOŁECZNEJ,
ul. Nowogrodzka 1/3/5, 00-513 Warszawa

Powiatowy Urząd Pracy w Lublinie	MRPiPS – 01 Sprawozdanie o rynku pracy 01.03.2025- 31.03.2025	Termin przekazania: zgodnie z PBSSP 2025 r.
Numer identyfikacyjny REGON 431214322		
Obowiązek przekazywania danych statystycznych wynika z art. 30 ust.1 pkt 3 ustawy z dnia 29 czerwca 1995 r. o statystyce publicznej (Dz. U. 2023 poz. 773) oraz rozporządzenia Rady Ministrów w sprawie programu badań statystycznych statystyki publicznej na rok 2025		

Gmina: 999999

Miejscowość: 9999999

Powiat: 9999

DZIAŁ 3. WOLNE MIEJSCA PRACY I MIEJSCA AKTYWIZACJI ZAWODOWEJ

Wyszczególnienie		Zgłoszone w miesiącu sprawozdawczym				W końcu miesiąca sprawozdawczego		
		razem	z rubr. 1 dotyczące pracy			razem	w tym niewykorzystane dłużej niż 30 dni	
			subsydiowanej	z sektora publicznego	sezonowej			
0	01	1	2	3	4	5	6	
Ogółem wolne miejsca pracy i miejsca aktyw. zawod. (w.02+03)	01	497	89	57	400	426	20	
z o g ó ł e m	zatrudnienie lub inna praca zarobkowa	02	428	20	35	400	399	17
	miejsca aktywizacji zawodowej	03	69	69	22	X	27	3
	z staże	04	69	69	22	X	27	3
	t przygotowanie zawodowe dorosłych	05	0	0	0	X	0	0
	g prace społecznie użyteczne	06	0	0	0	X	0	0
	o dla niepełnosprawnych	07	21	0	4	17	21	0
	dla osób w okresie do 12 m-cy od dnia ukończenia nauki w ramach testu rynku pracy	08	0	0	0	0	0	0
	09	60	0	0	60	60	0	

MINISTERSTWO RODZINY, PRACY I POLITYKI SPOŁECZNEJ,
ul. Nowogrodzka 1/3/5, 00-513 Warszawa

Powiatowy Urząd Pracy w Lublinie	MRPiPS – 01 Sprawozdanie o rynku pracy 01.03.2025- 31.03.2025	Termin przekazania: zgodnie z PBSSP 2025 r.
Numer identyfikacyjny REGON 431214322		
Obowiązek przekazywania danych statystycznych wynika z art. 30 ust.1 pkt 3 ustawy z dnia 29 czerwca 1995 r. o statystyce publicznej (Dz. U. 2023 poz. 773) oraz rozporządzenia Rady Ministrów w sprawie programu badań statystycznych statystyki publicznej na rok 2025		

Gmina: 999999

Miejscowość: 9999999

Powiat: 9999

Dział 4. ZGŁOSZENIA ZWOLNIEŃ I ZWOLNIENIA GRUPOWE, ZWOLNIENIA MONITOROWANE

Wyszczególnienie		W miesiącu sprawozdawczym				W końcu miesiąca sprawozdawczego			
		z sektora publicznego		z sektora prywatnego		z sektora publicznego		z sektora prywatnego	
		zakłady	osoby	zakłady	osoby	zakłady	osoby	zakłady	osoby
0		1	2	3	4	5	6	7	8
Zgłoszenia zwolnień grupowych	01	0	0	0	0	0	0	0	0
Zwolnienia grupowe	02	0	0	0	0	X	X	X	X
Zwolnienia monitorowane	03	0	0	0	0	X	X	X	X

MINISTERSTWO RODZINY, PRACY I POLITYKI SPOŁECZNEJ,
ul. Nowogrodzka 1/3/5, 00-513 Warszawa

Powiatowy Urząd Pracy w Lublinie

Numer identyfikacyjny REGON
431214322

MRPiPS – 01
Sprawozdanie o rynku pracy

01.03.2025- 31.03.2025

Termin przekazania:
zgodnie z PBSSP 2025 r.

Obowiązek przekazywania danych statystycznych wynika z art. 30 ust.1 pkt 3 ustawy z dnia 29 czerwca 1995 r. o statystyce publicznej (Dz. U. 2023 poz. 773) oraz rozporządzenia Rady Ministrów w sprawie programu badań statystycznych statystyki publicznej na rok 2025

Gmina: 999999

Miejscowość: 9999999

Powiat: 9999

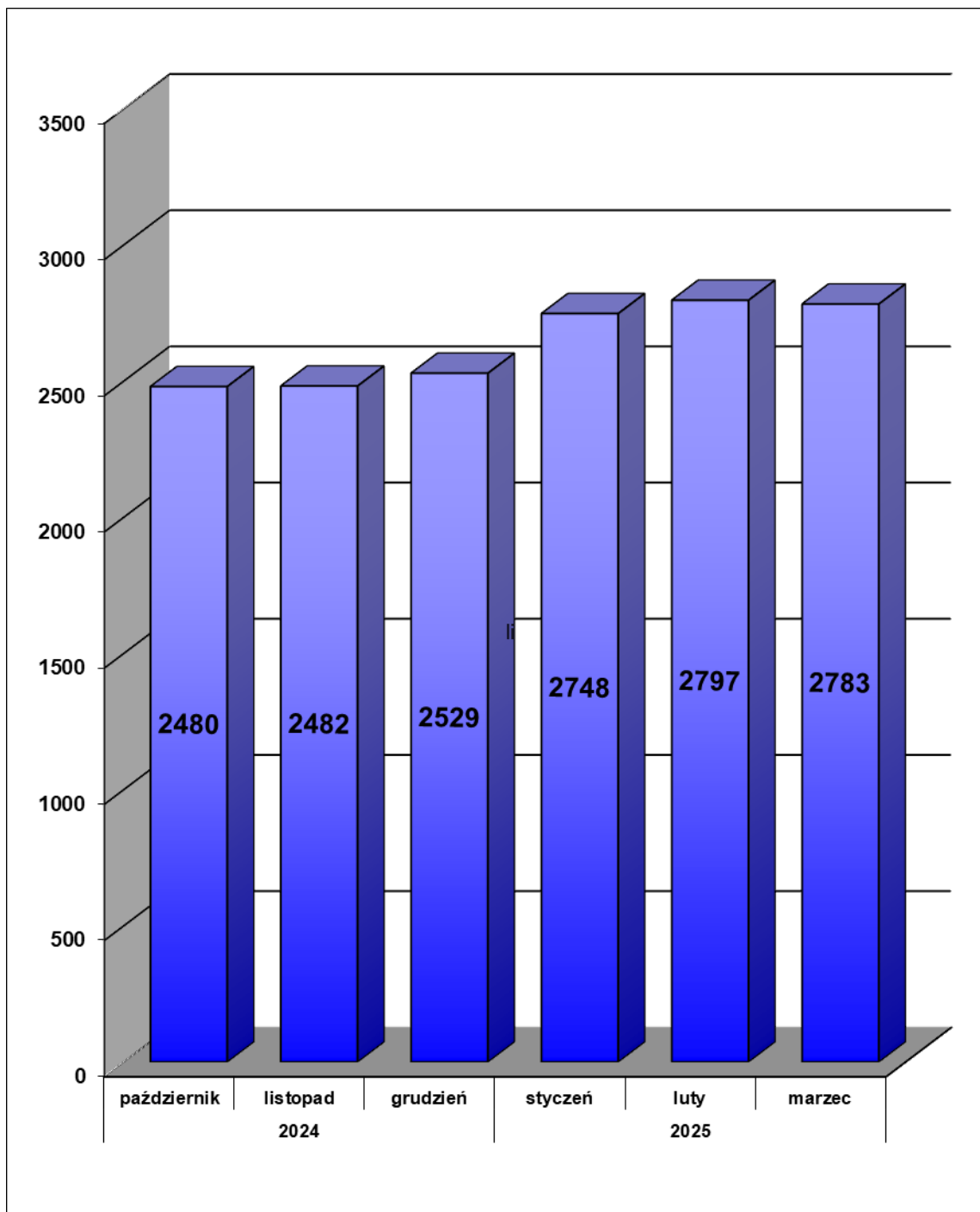
DZIAŁ 5. STRUKTURA BEZROBOTNYCH WEDŁUG WYBRANYCH KATEGORII ORAZ POSZUKUJĄCYCH PRACY

Wyszczególnienie		Bezrobotni zarejestrowani					Liczba bezrobotnych będących w szczególnej sytuacji na rynku pracy										Posz. pracy	
		razem	w tym				razem	z rubryki 6										
			kobiety	zam. na wsi	w okresie do 12 m-cy od dnia uk. nauki	pozos. bez pracy pow. 12 m-cy od mom. zarej. się		do 30 r.ż.	w tym do 25 r.ż.	dług. bezrobotni	pow. 50 r.ż.	korz. ze świad. z pom. społ.	posiad. co naj. jedno dz. do 6 r.ż.	posiad. co naj. jedno dz. niep. do 18 r.ż.	niepełnosprawni			
0	01	2	3	4	5	6	7	8	9	10	11	12	13	14	15			
Ogółem		2783	1323	2512	189	870	2172	882	479	1145	550	4	408	4	125	84		
Czas pozostawiania bez pracy w m-c	do 1	02	346	143	313	44	X	211	133	86	23	47	0	25	0	12	15	
	1-3	03	650	284	586	55	X	419	244	129	67	101	1	68	1	23	17	
	3-6	04	466	195	419	49	X	332	179	103	67	96	0	47	0	22	15	
	6-12	05	451	222	397	41	X	340	156	91	119	81	0	68	0	14	11	
	12-24	06	356	172	327	X	356	356	81	41	355	80	1	68	2	23	13	
	pow. 24	07	514	307	470	X	514	514	89	29	514	145	2	132	1	31	13	
Wiek	18-24	08	479	231	441	168	70	479	479	479	108	X	0	48	0	11	2	
	25-34	09	801	465	729	18	232	641	403	X	322	X	1	230	1	15	14	
	35-44	10	699	356	623	1	245	371	X	X	314	X	1	121	1	23	19	
	45-54	11	466	197	422	2	175	343	X	X	220	212	1	9	2	34	30	
	55-59	12	202	74	176	0	84	202	X	X	101	202	0	0	0	19	7	
	60 lat i więcej	13	136	0	121	0	64	136	X	X	80	136	1	0	0	23	12	

Wyszczególnienie			Bezrobotni zarejestrowani					Liczba bezrobotnych będących w szczególnej sytuacji na rynku pracy									Posz. pracy	
			razem	w tym				razem	z rubryki 6									
				kobiety	zam. na wsi	w okresie do 12 m-cy od dnia uk. nauki	pozos. bez pracy pow. 12 m-cy od mom. zarej. się		do 30 r.ż.	w tym do 25 r.ż.	dług. bezrobotni	pow. 50 r.ż.	korz. ze świad. z pom. społ.	posiad. co naj. jedno dz. do 6 r.ż.	posiad. co naj. jedno dz. niep. do 18 r.ż.	niepełnosprawni		
0	1	2	3	4	5	6	7	8	9	10	11	12	13	14	15			
Wykształcenie	wyższe	14	481	312	438	35	122	339	123	22	164	55	0	107	1	10	31	
	policealne i śr. zawod./branżowe	15	735	379	669	89	208	588	304	193	274	102	2	106	0	32	21	
	średnie ogólnokształcące	16	386	225	336	36	100	309	183	103	135	22	0	63	0	14	9	
	zasadnicze zawod./branżowe	17	565	186	502	29	204	459	122	84	258	199	1	50	1	36	11	
	gimnaz./podstaw. i poniżej	18	616	221	567	0	236	477	150	77	314	172	1	82	2	33	12	
Staż pracy ogółem	do 1 roku	19	847	411	767	65	253	693	375	204	382	86	1	126	2	26	27	
	1-5	20	666	317	595	9	206	495	211	74	260	84	1	123	1	35	11	
	5-10	21	348	156	306	2	87	221	29	1	119	74	0	67	0	18	15	
	10-20	22	290	132	267	0	97	195	0	X	110	116	1	34	0	21	10	
	20-30	23	133	47	116	1	36	109	X	X	44	103	0	0	0	11	5	
	30 lat i więcej	24	41	15	37	0	5	40	X	X	6	40	0	0	0	2	3	
bez stażu	25	458	245	424	112	186	419	267	200	224	47	1	58	1	12	13		

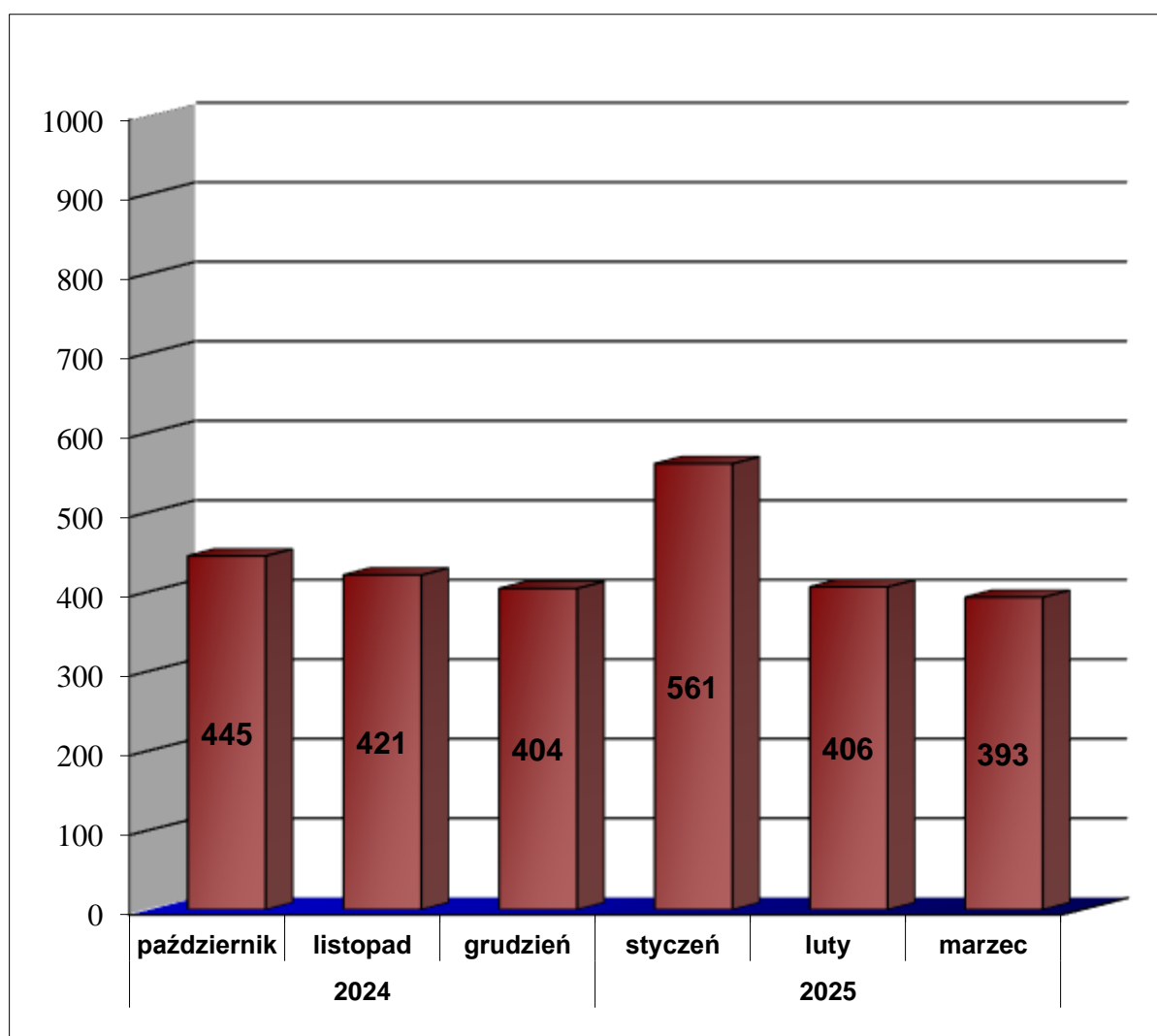
Osoby bezrobotne figurujące w rejestrze urzędu pracy w ostatnim półroczu

rok	2024			2025		
miesiąc	październik	listopad	grudzień	styczeń	luty	marzec
osoby zarejestrowane	2480	2482	2529	2748	2797	2783



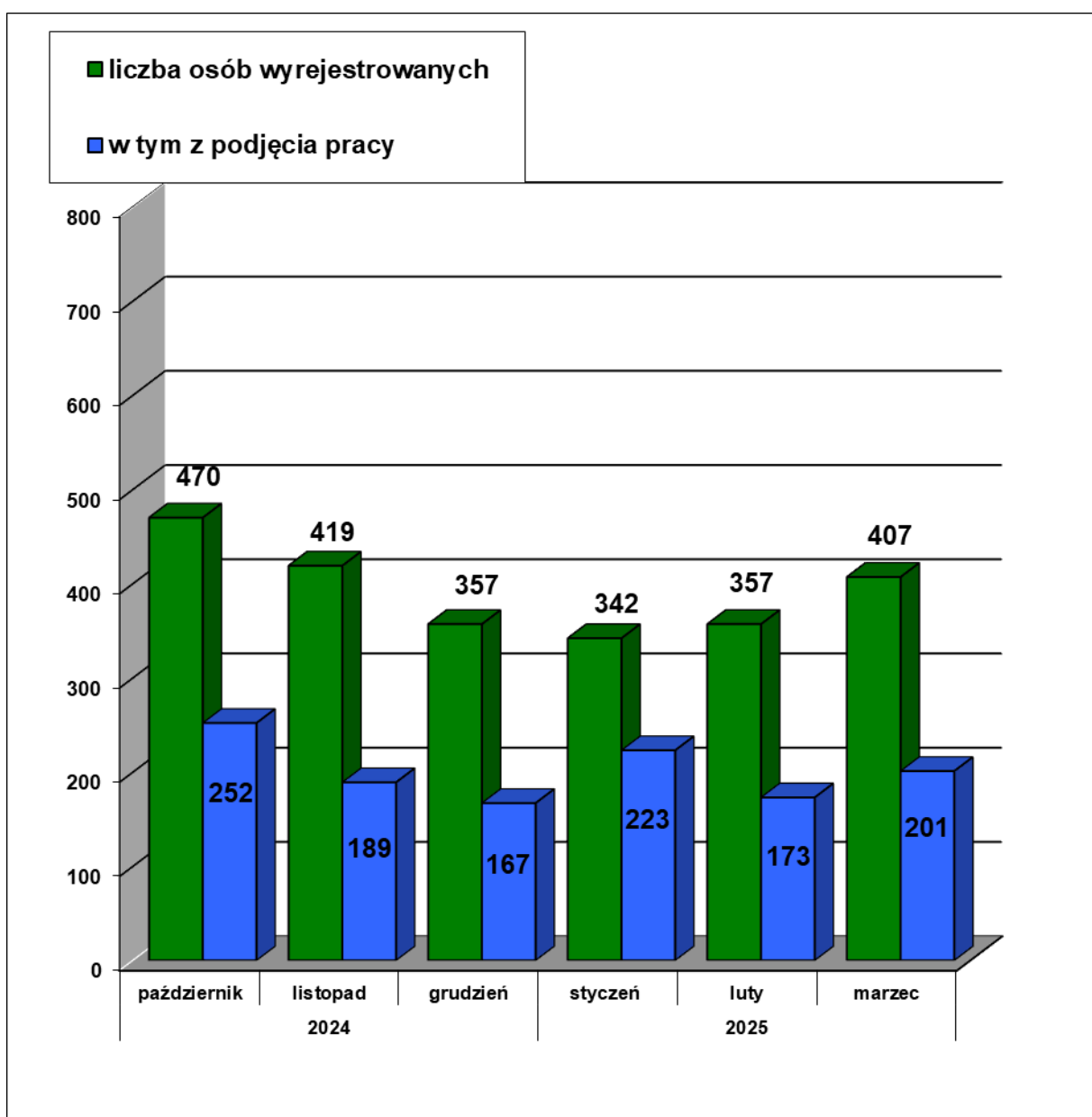
Osoby bezrobotne włączane do ewidencji bezrobotnych w ostatnim półroczu

rok	2024			2025		
miesiąc	październik	listopad	grudzień	styczeń	luty	marzec
osoby zarejestrowane w danym miesiącu	445	421	404	561	406	393



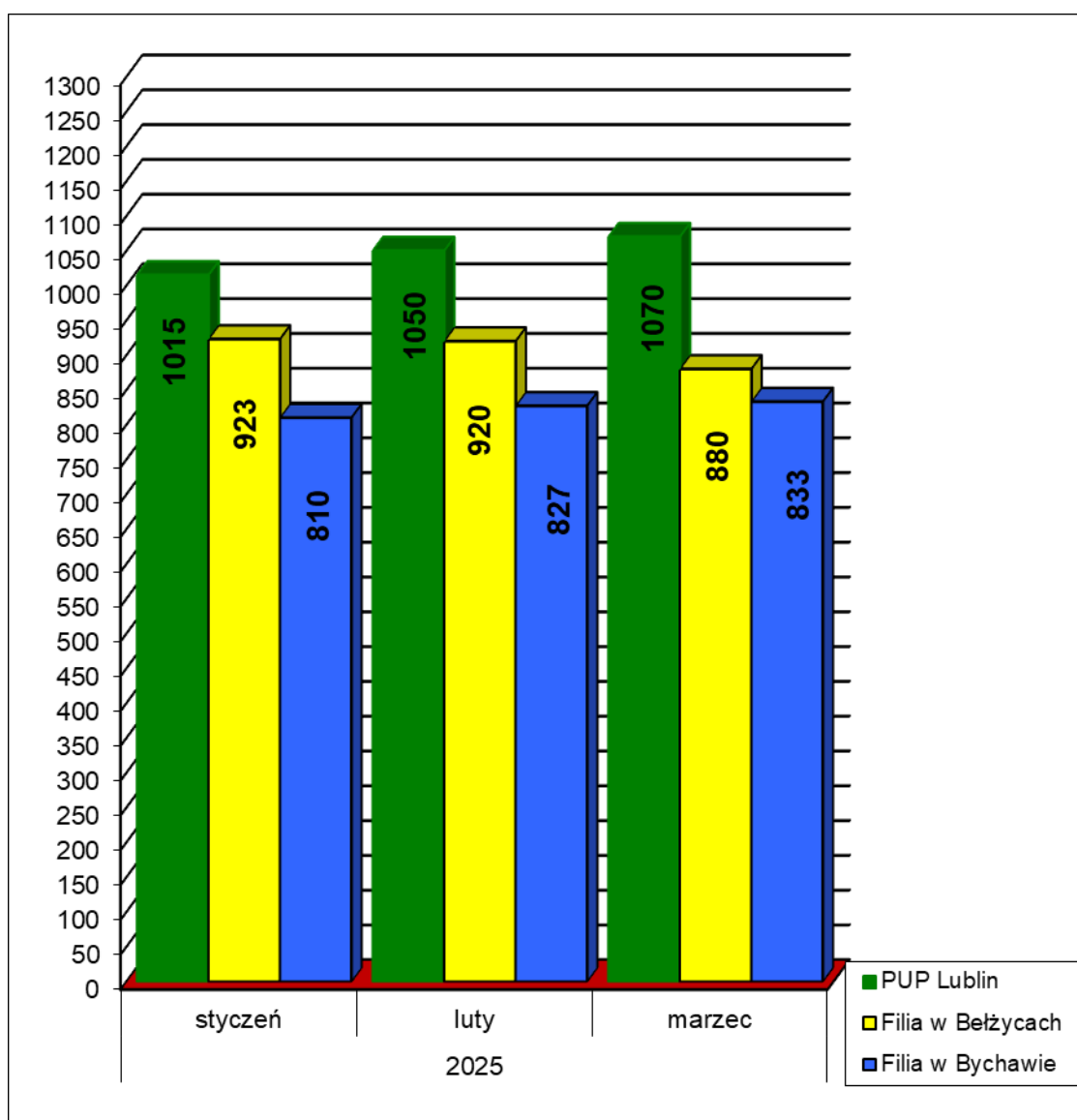
Osoby bezrobotne wyłączone z ewidencji bezrobotnych w ostatnim półroczu

rok	2024			2025		
miesiąc	październik	listopad	grudzień	styczeń	luty	marzec
osoby wyrejestrowane	470	419	357	342	357	407
w tym podjęcie pracy	252	189	167	223	173	201

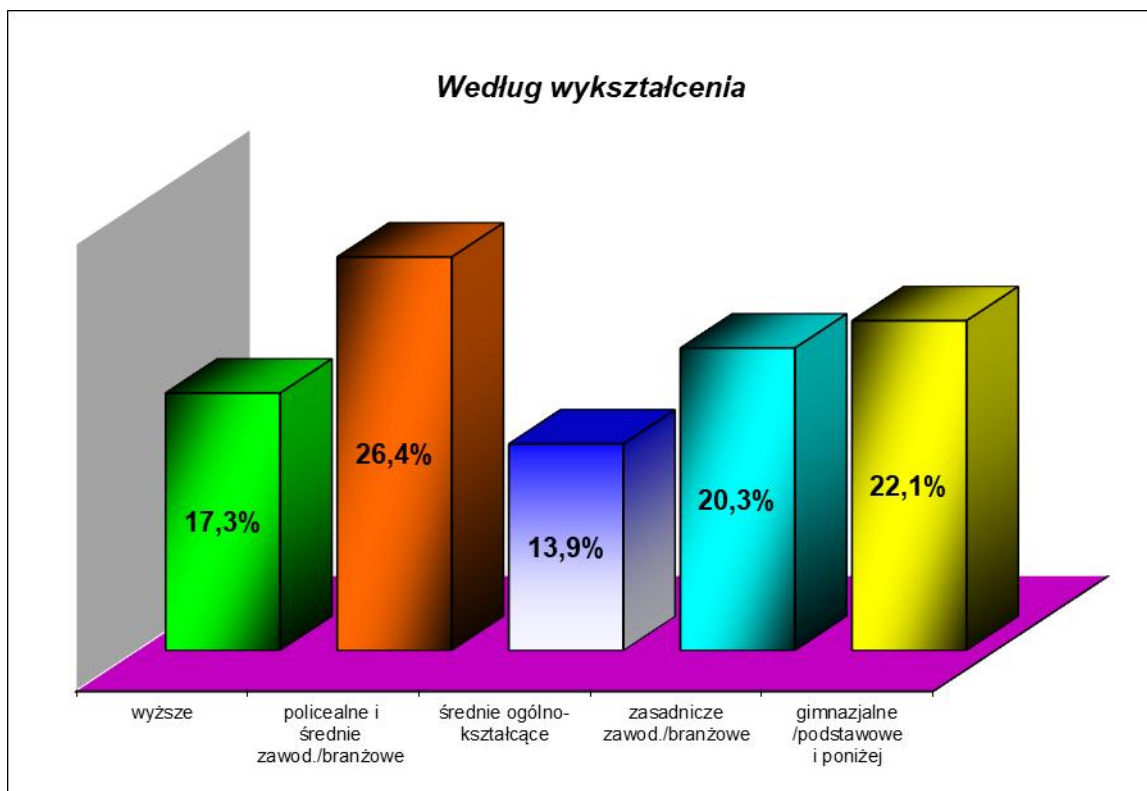
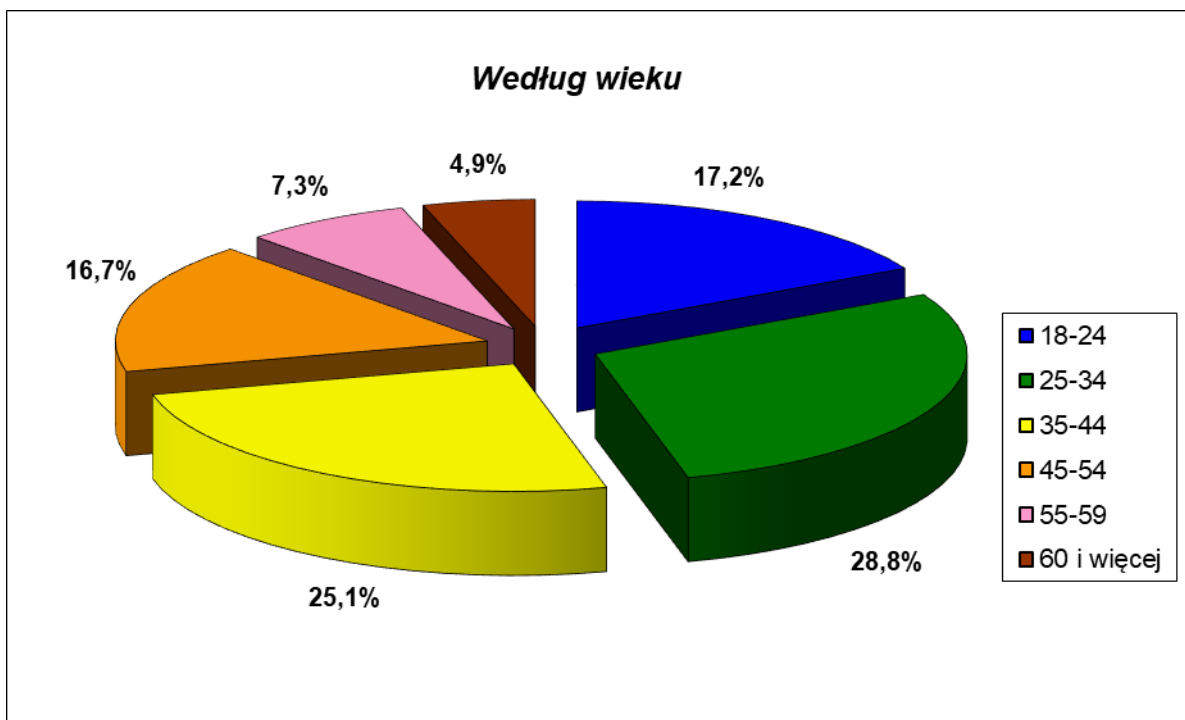


Osoby bezrobotne wg miejsca zarejestrowania w ostatnich trzech miesiącach

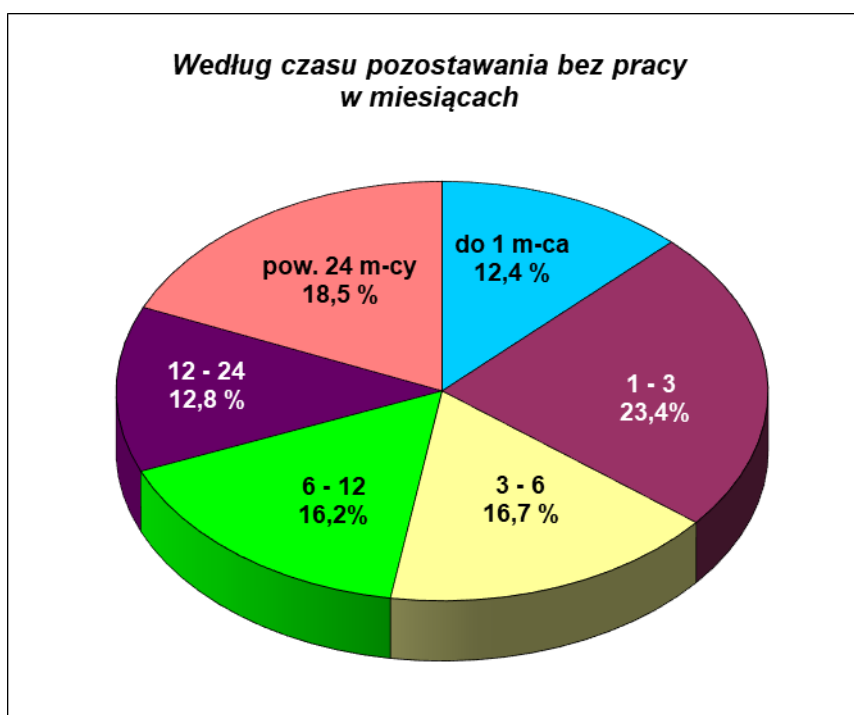
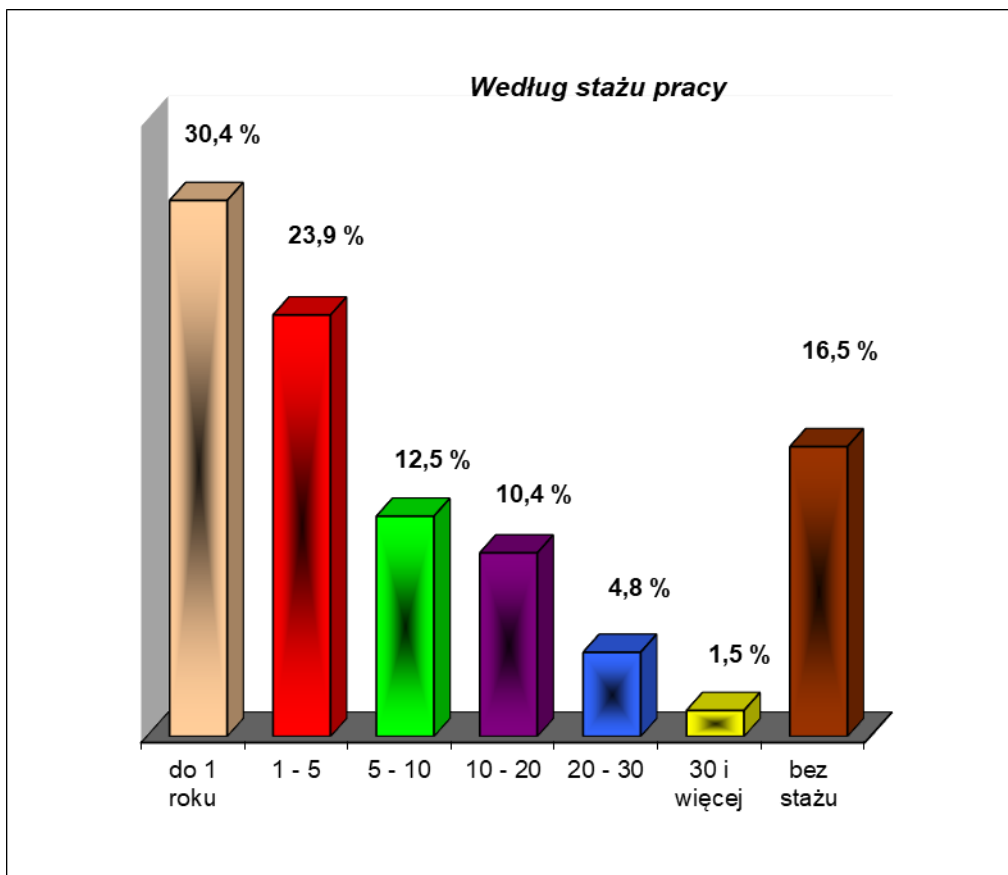
	2025		
	Styczeń	Luty	Marzec
PUP Lublin	1015	1050	1070
Filia w Beżycach	923	920	880
Filia w Bychawie	810	827	833



Bezrobotni zarejestrowani w PUP Lublin na koniec marca 2025 r.



Bezrobotni zarejestrowani w PUP Lublin na koniec marca 2025 r.



Wybrane kategorie osób bezrobotnych

