



**Powiatowy Urząd Pracy
w Lublinie**

ZESTAWIENIA STATYSTYCZNE

*Stan na koniec **września 2020***

MINISTERSTWO RODZINY, PRACY I POLITYKI SPOŁECZNEJ,
ul. Nowogrodzka 1/3/5, 00-513 Warszawa

| | | |
|--|---|--|
| Powiatowy Urząd Pracy w Lublinie | MRPiPS – 01 Sprawozdanie o rynku pracy 01.09.2020- 30.09.2020 | Termin przekazania: zgodnie z PBSSP 2020 r. |
| Numer identyfikacyjny REGON 431214322 | | |
| Obowiązek przekazywania danych statystycznych wynika z art. 30 ust.1 pkt 3 ustawy z dnia 29 czerwca 1995 r. o statystyce publicznej (Dz. U. 2019. 649, z późn. zm.) oraz rozporządzenia Rady Ministrów w sprawie programu badań statystycznych statystyki publicznej na rok 2020 | | |

Dział 1. STRUKTURA I BILANS BEZROBOTNYCH

1.1. Struktura bezrobotnych

| Wyszczególnienie | | Bezrobotni zarejestrowani | | Bezrobotni, którzy podjęli pracę | | Bezrobotni zarejestrowani | | | | |
|--|--|---------------------------|----------|----------------------------------|----------|---------------------------|----------|---------------------------|----------|-----|
| | | w miesiącu | | sprawozdawczym | | ogółem | | w tym z prawem do zasiłku | | |
| | | razem | kobiety | razem | kobiety | razem | kobiety | razem | kobiety | |
| 0 | | 1 | 2 | 3 | 4 | 5 | 6 | 7 | 8 | |
| Ogółem (w. 02+04) | 01 | 509 | 246 | 303 | 190 | 3409 | 1780 | 402 | 226 | |
| z tego osoby | poprzednio pracujące | 02 | 399 | 193 | 276 | 178 | 2725 | 1371 | 400 | 226 |
| | w tym zwolnione z przyczyn dotyczących zakładu pracy | 03 | 35 | 17 | 23 | 11 | 207 | 114 | 114 | 65 |
| | dotychczas niepracujące | 04 | 110 | 53 | 27 | 12 | 684 | 409 | 2 | 0 |
| Wybrane kategorie bezrobotnych (z ogółem) | | | | | | | | | | |
| Zamieszkali na wsi | 05 | 451 | 216 | 280 | 176 | 3054 | 1591 | 360 | 200 | |
| w tym posiadający gospodarstwo rolne | 06 | 13 | 8 | 17 | 10 | 135 | 55 | 21 | 9 | |
| Osoby w okresie do 12 miesięcy od dnia ukończenia nauki | 07 | 103 | 57 | 13 | 6 | 157 | 87 | 0 | 0 | |
| Cudzoziemcy | 08 | 1 | 1 | 2 | 1 | 6 | 4 | 1 | 0 | |
| Bez kwalifikacji zawodowych | 09 | 157 | 70 | 69 | 45 | 1168 | 652 | 99 | 54 | |
| Bez doświadczenia zawodowego | 10 | 168 | 84 | 55 | 31 | 1050 | 631 | 3 | 1 | |
| Kobiety, które nie podjęły zatrudnienia po urodzeniu dziecka | 11 | X | 25 | X | 18 | X | 574 | X | 10 | |
| Osoby będące w szczególnej sytuacji na rynku pracy | 12 | 465 | 226 | 224 | 135 | 2799 | 1527 | 242 | 136 | |
| z wiersza 12 | do 30 roku życia | 13 | 287 | 140 | 141 | 81 | 1219 | 734 | 122 | 77 |
| | w tym do 25 roku życia | 14 | 187 | 87 | 59 | 27 | 632 | 349 | 28 | 19 |
| | długotrwale bezrobotne | 15 | 122 | 67 | 69 | 50 | 1587 | 939 | 1 | 1 |
| | powyżej 50 roku życia | 16 | 47 | 15 | 29 | 14 | 677 | 194 | 90 | 39 |
| | korzystające ze świadczeń z pomocy społecznej | 17 | 0 | 0 | 0 | 0 | 1 | 0 | 0 | 0 |
| | posiadające co najmniej jedno dziecko do 6 roku życia | 18 | 49 | 36 | 35 | 27 | 614 | 555 | 56 | 46 |
| | posiadające co najmniej jedno dziecko niepełnosprawne do 18 roku życia | 19 | 0 | 0 | 1 | 1 | 2 | 2 | 0 | 0 |
| niepełnosprawni | 20 | 14 | 5 | 8 | 4 | 143 | 65 | 12 | 7 | |

1.2 Bilans bezrobotnych

| Wyszczególnienie | | Ogółem | Kobiety | Z ogółem zamieszkali na wsi | | Z ogółem z prawem do zasiłku | | |
|---|---|--------|---------|-----------------------------|---------|------------------------------|---------|-----|
| | | | | razem | kobiety | razem | kobiety | |
| 0 | | 1 | 2 | 3 | 4 | 5 | 6 | |
| Bezrobotni według stanu w końcu miesiąca poprzedzającego sprawozdanie | | 21 | 3571 | 1905 | 3204 | 1703 | 424 | 244 |
| Bezrobotni zarejestrowani w miesiącu sprawozdawczym (w.23+24) | | 22 | 509 | 246 | 451 | 216 | 87 | 51 |
| z tego | po raz pierwszy | 23 | 182 | 96 | 161 | 83 | 23 | 14 |
| | po raz kolejny | 24 | 327 | 150 | 290 | 133 | 64 | 37 |
| z wie-rsza 22 | po pracach interwencyjnych | 25 | 0 | 0 | 0 | 0 | 0 | 0 |
| | po robotach publicznych | 26 | 1 | 1 | 1 | 1 | 0 | 0 |
| | po stażu | 27 | 31 | 22 | 29 | 21 | 1 | 1 |
| | po odbyciu przygotowania zawodowego dorosłych | 28 | 0 | 0 | 0 | 0 | 0 | 0 |
| | po szkoleniu | 29 | 26 | 8 | 21 | 5 | 3 | 2 |
| | po pracach społecznie użytecznych | 30 | 2 | 1 | 2 | 1 | | |
| Osoby wyłączone z ewidencji bezrobotnych w miesiącu sprawozdawczym (w.32+49+51+53+54+56 do 65) | | 31 | 671 | 371 | 601 | 328 | | |
| z tego | podjęcia pracy w mies. sprawozdawczym (w. 33+36) niesubsydiowanej | 32 | 303 | 190 | 280 | 176 | | |
| | w tym w ramach podjęcia działalności gospodarczej | 33 | 248 | 158 | 229 | 146 | | |
| | w tym w ramach pracy sezonowej | 34 | 10 | 1 | 10 | 1 | | |
| | podjęcia pracy w ramach subsydiowanej (w.37+38+39+41 do 48) | 35 | 0 | 0 | 0 | 0 | | |
| | z tego prac interwencyjnych | 36 | 55 | 32 | 51 | 30 | | |
| | z tego robót publicznych | 37 | 27 | 14 | 24 | 13 | | |
| | z tego podjęcia działalności gospodarczej | 38 | 3 | 3 | 2 | 2 | | |
| | z tego w tym w ramach bonu na zasiedlenie | 39 | 14 | 6 | 14 | 6 | | |
| | z tego podjęcia pracy w ramach refundacji kosztów zatrudnienia bezrobotnego | 40 | 0 | 0 | 0 | 0 | | |
| | z tego podjęcia pracy poza miejscem zamieszkania w ramach bonu na zasiedlenie | 41 | 4 | 2 | 4 | 2 | | |
| | z tego podjęcia pracy w ramach bonu zatrudnieniowego | 42 | 0 | 0 | 0 | 0 | | |
| | z tego podjęcia pracy w ramach świadczenia aktywizacyjnego | 43 | 0 | 0 | 0 | 0 | | |
| | z tego podjęcia pracy w ramach grantu na telepracę | 44 | 0 | 0 | 0 | 0 | | |
| | z tego podjęcia pracy w ramach refundacji składek na ubezpieczenia społeczne | 45 | 0 | 0 | 0 | 0 | | |
| | z tego podjęcia pracy w ramach dofinansowania wynagrodzenia za zatrudnienie skierowanego bezrobotnego powyżej 50 roku życia | 46 | 0 | 0 | 0 | 0 | | |
| | z tego inne | 47 | 0 | 0 | 0 | 0 | | |
| | z tego rozpoczęcia szkolenia | 48 | 7 | 7 | 7 | 7 | | |
| | z tego w tym w ramach bonu szkoleniowego | 49 | 28 | 8 | 24 | 6 | | |
| | z tego rozpoczęcia stażu | 50 | 0 | 0 | 0 | 0 | | |
| | z tego w tym w ramach bonu stażowego | 51 | 94 | 72 | 78 | 58 | | |
| z tego rozpoczęcia przygotowania zawodowego dorosłych | 52 | 0 | 0 | 0 | 0 | | | |
| z tego rozpoczęcia prac społecznie użytecznych | 53 | 0 | 0 | 0 | 0 | | | |
| z tego w tym w ramach PAI | 54 | 0 | 0 | 0 | 0 | | | |
| z tego skierowania do agencji zatrudnienia w ramach zlecania działań aktywizacyjnych | 55 | 0 | 0 | 0 | 0 | | | |
| z tego odmowy bez uzasadnionej przyczyny przyjęcia propozycji odpowiedniej pracy lub innej formy pomocy, w tym w ramach PAI | 56 | 0 | 0 | 0 | 0 | | | |
| z tego odmowy ustalenia profilu pomocy | 57 | 11 | 2 | 11 | 2 | | | |
| z tego | 58 | X | X | X | X | | | |

| | | | | | |
|---|-----------|------|------|------|------|
| niepotwierdzenia gotowości do pracy | 59 | 118 | 38 | 108 | 33 |
| dobrowolnej rezygnacji ze statusu bezrobotnego | 60 | 64 | 37 | 58 | 34 |
| podjęcia nauki | 61 | 3 | 2 | 2 | 1 |
| osiągnięcia wieku emerytalnego | 62 | 10 | 5 | 7 | 4 |
| nabycia praw emerytalnych lub rentowych | 63 | 3 | 2 | 3 | 2 |
| nabycia praw do świadczenia przedemerytalnego | 64 | 3 | 1 | 3 | 1 |
| innych | 65 | 34 | 14 | 27 | 11 |
| Bezrobotni według stanu w końcu miesiąca sprawozdawczego (w.21+22-31) | 66 | 3409 | 1780 | 3054 | 1591 |
| w tym zarejestrowani po raz pierwszy | 67 | 841 | 487 | 778 | 443 |

| | | | | | | | | | |
|--|------------|------|-----|-----|-----|-----|-----|------|-----|
| dorośli | | | | | | | | | |
| rozpoczęcia prac społecznie użytecznych | 101 | 0 | 0 | 0 | 0 | 0 | 0 | 0 | 0 |
| w tym w ramach PAI | 102 | 0 | 0 | 0 | 0 | 0 | 0 | 0 | 0 |
| skierowanie do agencji zatrudnienia w ramach zlecenia działań aktywizacyjnych | 103 | 0 | 0 | 0 | 0 | 0 | 0 | 0 | 0 |
| odmowy bez uzasadnionej przyczyny przyjęcia propozycji odpowiedniej pracy lub innej formy pomocy, w tym w ramach PAI | 104 | 6 | 1 | 4 | 1 | 1 | 0 | 1 | 0 |
| odmowy ustalenia profilu pomocy | 105 | X | X | X | X | X | X | X | X |
| niepotwierdzenia gotowości do pracy | 106 | 49 | 19 | 33 | 13 | 13 | 3 | 29 | 7 |
| dobrowolnej rezygnacji ze statusu bezrobotnego | 107 | 31 | 16 | 18 | 10 | 6 | 4 | 29 | 16 |
| podjęcia nauki | 108 | 2 | 1 | 1 | 0 | 0 | 0 | 0 | 0 |
| osiągnięcia wieku emerytalnego | 109 | X | X | X | X | 10 | 5 | 7 | 2 |
| nabycia praw emerytalnych lub rentowych | 110 | 0 | 0 | 0 | 0 | 2 | 1 | 0 | 0 |
| nabycia praw do świadczenia przedemerytalnego | 111 | X | X | X | X | 3 | 1 | 0 | 0 |
| innych | 112 | 15 | 8 | 8 | 3 | 9 | 1 | 16 | 7 |
| Bezrobotni, którzy w miesiącu sprawozdawczym utracili status osoby będącej w szczególnej sytuacji na rynku pracy | 113 | 7 | 4 | 11 | 6 | X | X | X | X |
| Bezrobotni według stanu w końcu miesiąca sprawozdawczego (w.68+69-78) | 114 | 1219 | 734 | 632 | 349 | 677 | 194 | 1587 | 939 |
| w tym zarejestrowani po raz pierwszy | 115 | 508 | 314 | 348 | 202 | 115 | 39 | 263 | 187 |

Dział 1.4. Aktywne formy przeciwdziałania bezrobociu

| Wyszczególnienie | | Razem | Kobiety | |
|------------------|---|----------------------------------|----------|-----|
| | | w końcu miesiąca sprawozdawczego | | |
| 0 | | 1 | 2 | |
| Osoby bezrobotne | zatrudnione przy pracach interwencyjnych | 116 | 111 | 63 |
| | zatrudnione przy robotach publicznych | 117 | 8 | 3 |
| | odbywające szkolenie | 118 | 12 | 1 |
| | w tym w ramach bonu szkoleniowego | 119 | 0 | 0 |
| | odbywające staż | 120 | 222 | 155 |
| | w tym w ramach bonu stażowego | 121 | 0 | 0 |
| | odbywające przygotowanie zawodowe dorosłych | 122 | 0 | 0 |
| | odbywające prace społecznie użyteczne | 123 | 12 | 6 |
| | w tym w ramach PAI | 124 | 0 | 0 |
| | zatrudnione w ramach świadczenia aktywizacyjnego | 125 | 0 | 0 |
| | zatrudnione w ramach grantu na telepracę | 126 | 0 | 0 |
| | zatrudnione w ramach refundacji składek na ubezpieczenie społeczne | 127 | 0 | 0 |
| | zatrudnione w ramach dofinansowania wynagrodzenia za zatrudnienie skierowanego bezrobotnego powyżej 50 roku życia | 128 | 19 | 5 |
| | w tym powyżej 60 roku życia | 129 | 5 | 0 |

Dział 2.

POSZUKUJĄCY PRACY, OSOBY UPRAWNIONE DO DODATKU AKTYWIZACYJNEGO, OSOBY UCZESTNICZĄCE W DZIAŁANIACH REALIZOWANYCH W RAMACH PROJEKTÓW WSPÓLFINANSOWANYCH Z EUROPEJSKIEGO FUNDUSZU SPOŁECZNEGO, CUDZOZIEMCY

2.1. Poszukujący pracy

| Wyszczególnienie | | Ogółem | Kobiety |
|---|--|----------|----------|
| 0 | | 1 | 2 |
| Poszukujący pracy według stanu w końcu miesiąca poprzedzającego sprawozdanie | | 01 71 | 40 |
| Poszukujący pracy zarejestrowani w miesiącu sprawozdawczym | | 02 11 | 7 |
| Osoby wyłączone z ewidencji poszukujących pracy w miesiącu sprawozdawczym (w.04+05 do 10) | | 03 8 | 5 |
| z tego z przyczyn | podjęcia pracy | 04 0 | 0 |
| | rozpoczęcia szkolenia | 05 0 | 0 |
| | rozpoczęcia przygotowania zawodowego dorosłych | 06 0 | 0 |
| | niepotwierdzenia zainteresowania pomocą określoną w ustawie | 07 4 | 3 |
| | niepodjęcia lub przerwania uczestnictwa w oferowanym działaniu | 08 0 | 0 |
| | dobrowolnej rezygnacji | 09 3 | 2 |
| | innych | 10 1 | 0 |
| Poszukujący pracy według stanu w końcu miesiąca sprawozdawczego (w.01+02-03) | | 11 74 | 42 |
| z wiersza 11 | niepełnosprawni niepozostający w zatrudnieniu | 12 15 | 9 |
| | będący w okresie wypowiedzenia stosunku pracy lub stosunku służbowego z przyczyn dotyczących zakładu pracy | 13 0 | 0 |
| | zatrudnieni u pracodawcy, wobec którego ogłoszono upadłość lub który jest w stanie likwidacji, z wyłączeniem likwidacji w celu prywatyzacji | 14 0 | 0 |
| | otrzymujący świadczenie socjalne przysługujące na urlopie górniczym lub górniczy zasiłek socjalny | 15 0 | 0 |
| | uczestniczący w zajęciach w Centrum Integracji Społecznej lub indywidualnym programie integracji | 16 0 | 0 |
| | żołnierze rezerwy | 17 0 | 0 |
| | pobierający rentę szkoleniową | 18 0 | 0 |
| | pobierający świadczenie szkoleniowe | 19 0 | 0 |
| | podlegający ubezpieczeniu społecznemu rolników jako domownik lub małżonek rolnika, jeżeli zamierza podjąć zatrudnienie, inną pracę zarobkową lub działalność gospodarczą poza rolnictwem | 20 1 | 1 |
| | cudzoziemcy | 21 0 | 0 |
| | pracownicy w wieku 45 lat i powyżej | 22 17 | 13 |

2.2. Osoby, które:

| Wyszczególnienie | | Razem | | Kobiety | |
|---|--|---------------------------|----------|----------------------------------|----------|
| | | w miesiącu sprawozdawczym | | w końcu miesiąca sprawozdawczego | |
| 0 | | 1 | 2 | 3 | 4 |
| nabyły uprawnienie do dodatku aktywizacyjnego w wyniku podjęcia zatrudnienia | skierowane przez powiatowy urząd pracy | 23 0 | 0 | 0 | 0 |
| | z własnej inicjatywy | 24 26 | 21 | 36 | 26 |
| rozpoczęły udział w działaniach realizowanych w ramach projektów współfinansowanych z EFS | | 25 72 | 44 | X | X |
| z tego | projektach pozakonkursowych realizowanych przez powiatowe urzędy pracy | 26 72 | 44 | X | X |
| | projektach konkursowych realizowanych przez powiatowe urzędy pracy | 27 0 | 0 | X | X |
| Zarejestrowane jako cudzoziemcy z prawem do zasiłku | | 28 0 | 0 | 1 | 0 |
| w tym z krajów EOG oraz Szwajcarii | | 29 0 | 0 | 1 | 0 |
| Zarejestrowane jako cudzoziemcy bez prawa do zasiłku | | 30 1 | 1 | 5 | 4 |
| w tym z krajów EOG oraz Szwajcarii | | 31 0 | 0 | 2 | 2 |
| Polacy z prawem do zasiłku transferowego | | 32 1 | 0 | 3 | 1 |

Dział 3. POŚREDNICTWO PRACY I WYBRANE FORMY AKTYWIZACJI

3.1. Wolne miejsca pracy i miejsca aktywizacji zawodowej

| Wyszczególnienie | | Zgłoszone w miesiącu sprawozdawczym | | | | W końcu miesiąca sprawozdawczego | | | |
|--|--|-------------------------------------|--------------------------|-----------------------|-----------|----------------------------------|---|----|----|
| | | razem | z rubr.1 dotyczące pracy | | | razem | w tym niewykorzystane dłużej niż 30 dni | | |
| | | | subsydiowana | z sektora publicznego | sezonowej | | | | |
| 0 | | 1 | 2 | 3 | 4 | 5 | 6 | | |
| Ogółem wolne miejsca pracy i miejsca aktywizacji zawodowej (w.02+03) | | 01 | 390 | 120 | 52 | 180 | 318 | 55 | |
| Z ogółem | zatrudnienie lub inna praca zarobkowa | 02 | 295 | 25 | 20 | 180 | 278 | 43 | |
| | miejsca aktywizacji zawodowej | 03 | 95 | 95 | 32 | X | 40 | 12 | |
| | z tego | staże | 04 | 95 | 95 | 32 | X | 40 | 12 |
| | | przygotowanie zawodowe dorosłych | 05 | 0 | 0 | 0 | X | 0 | 0 |
| | | prace społecznie użyteczne | 06 | 0 | 0 | 0 | X | 0 | 0 |
| | dla niepełnosprawnych | 07 | 25 | 0 | 0 | 18 | 16 | 6 | |
| | dla osób w okresie do 12 miesięcy od dnia ukończenia nauki | 08 | 2 | 0 | 1 | 1 | 0 | 0 | |

3.2. Osoby objęte indywidualnym planem działania

| Wyszczególnienie | | | Osoby objęte indywidualnym planem działania | | | |
|--|---------------------------|----|---|---------|-------------------|---------|
| | | | bezrobotni | | poszukujący pracy | |
| | | | razem | kobiety | razem | kobiety |
| 0 | | | 1 | 2 | 3 | 4 |
| Przygotowano IPD | w miesiącu sprawozdawczym | 09 | 444 | 219 | 3 | 2 |
| Przerwali realizację IPD | | 10 | 382 | 199 | 1 | 1 |
| w tym z powodu podjęcia pracy | | 11 | 191 | 116 | 0 | 0 |
| Zakończyli realizację IPD | | 12 | 65 | 44 | 0 | 0 |
| Realizujący IPD w końcu miesiąca sprawozdawczego | | 13 | 3845 | 2054 | 20 | 11 |

Dział 4. ZGŁOSZENIA ZWOLNIEŃ I ZWOLNIENIA GRUPOWE, ZWOLNIENIA MONITOROWANE

| Wyszczególnienie | | W miesiącu sprawozdawczym | | | | W końcu miesiąca sprawozdawczego | | | |
|-------------------------------|----|---------------------------|-------|----------------------|-------|----------------------------------|-------|----------------------|-------|
| | | z sektora publicznego | | z sektora prywatnego | | z sektora publicznego | | z sektora prywatnego | |
| | | zakłady | osoby | zakłady | osoby | zakłady | osoby | zakłady | osoby |
| 0 | | 1 | 2 | 3 | 4 | 5 | 6 | 7 | 8 |
| Zgłoszenia zwolnień grupowych | 01 | 0 | 0 | 0 | 0 | 0 | 0 | 0 | 0 |
| Zwolnienia grupowe | 02 | 0 | 0 | 0 | 0 | X | X | X | X |
| Zwolnienia monitorowane | 03 | 0 | 0 | 0 | 0 | X | X | X | X |

Sporządził: Jarosław Mączka

81 566-00-36 w. 16

(wyjaśnienia dotyczące sprawozdania można uzyskać pod numerem telefonu)

Bychawa, dn. 07.10.2020 r.

(miejscowość, data)

(pieczęćka imienna i podpis osoby działającej w imieniu sprawozdawcy)

MINISTERSTWO RODZINY, PRACY I POLITYKI SPOŁECZNEJ

ul. Nowogrodzka 1/3/5, 00-513 Warszawa

| | | |
|--|--|--|
| Powiatowy Urząd Pracy w Lublinie | ZAŁĄCZNIK nr 1 do sprawozdania MRPiPS - 01 | Termin przekazania: zgodnie z PBSSP 2020 r. |
| Numer identyfikacyjny REGON 431214322 | Bezrobotni oraz poszukujący pracy według czasu pozostawania bez pracy, wieku, poziomu wykształcenia i stażu pracy | |
| Stan w końcu 3 kwartału 2020 roku | | |
| Obowiązek przekazywania danych statystycznych wynika z art. 30 ust.1 pkt 3 ustawy z dnia 29 czerwca 1995 r. o statystyce publicznej (DZ.U.2019.649 z późn. zm.) oraz rozporządzenia Rady Ministrów w sprawie programu badań statystycznych statystyki publicznej na rok 2020 | | |

1. Bezrobotni i poszukujący pracy

| Wyszczególnienie | | Liczba bezrobotnych razem | z tego wg. czasu pozostawania bez pracy w miesiącach | | | | | | Liczba bezrobotnych kobiet razem | z tego wg. czasu pozostawania bez pracy w miesiącach | | | | | | Liczba bezrobotnych w okresie do 12 mies. od dnia ukoń. nauki | | Liczba poszukujących pracy | | |
|-----------------------------------|--|---------------------------|--|----------|----------|----------|----------|----------|----------------------------------|--|-----------|-----------|-----------|-----------|-----------|---|-----------|----------------------------|-----------|----|
| | | | do 1 | 1-3 | 3-6 | 6-12 | 12-24 | pow. 24 | | do 1 | 1-3 | 3-6 | 6-12 | 12-24 | pow. 24 | razem | kobiety | razem | kobiety | |
| 0 | | 1 | 2 | 3 | 4 | 5 | 6 | 7 | 8 | 9 | 10 | 11 | 12 | 13 | 14 | 15 | 16 | 17 | 18 | |
| Czas pozostawania bez pracy w m-c | do 1 | 01 | 439 | 439 | X | X | X | X | X | 197 | 197 | X | X | X | X | 85 | 45 | 11 | 7 | |
| | 1-3 | 02 | 511 | X | 511 | X | X | X | X | 241 | X | 241 | X | X | X | 51 | 29 | 15 | 8 | |
| | 3-6 | 03 | 494 | X | X | 494 | X | X | X | 244 | X | X | 244 | X | X | 13 | 5 | 8 | 6 | |
| | 6-12 | 04 | 738 | X | X | X | 738 | X | X | 352 | X | X | X | 352 | X | 8 | 8 | 15 | 8 | |
| | 12-24 | 05 | 487 | X | X | X | X | 487 | X | 295 | X | X | X | X | 295 | X | X | X | 8 | 6 |
| | pow. 24 | 06 | 740 | X | X | X | X | X | 740 | 451 | X | X | X | X | X | 451 | X | X | 17 | 7 |
| Wiek | 18-24 | 07 | 632 | 158 | 128 | 89 | 155 | 62 | 40 | 349 | 69 | 61 | 49 | 75 | 56 | 39 | 135 | 74 | 3 | 1 |
| | 25-34 | 08 | 1072 | 134 | 182 | 176 | 226 | 141 | 213 | 695 | 67 | 96 | 106 | 127 | 104 | 195 | 20 | 11 | 12 | 7 |
| | 35-44 | 09 | 769 | 88 | 115 | 102 | 168 | 128 | 168 | 426 | 40 | 54 | 44 | 86 | 81 | 121 | 2 | 2 | 16 | 6 |
| | 45-54 | 10 | 485 | 31 | 60 | 80 | 113 | 79 | 122 | 212 | 14 | 23 | 34 | 47 | 36 | 58 | 0 | 0 | 29 | 19 |
| | 55-59 | 11 | 251 | 18 | 20 | 30 | 44 | 39 | 100 | 98 | 7 | 7 | 11 | 17 | 18 | 38 | 0 | 0 | 9 | 7 |
| | 60 lat i więcej | 12 | 200 | 10 | 6 | 17 | 32 | 38 | 97 | X | X | X | X | X | X | X | 0 | X | 5 | 2 |
| Wykształcenie | wyższe | 13 | 607 | 93 | 107 | 92 | 143 | 88 | 84 | 427 | 62 | 76 | 61 | 99 | 64 | 65 | 49 | 35 | 26 | 23 |
| | policealne i śr. zawod./branżo | 14 | 885 | 137 | 143 | 147 | 176 | 120 | 162 | 492 | 66 | 71 | 74 | 74 | 91 | 116 | 67 | 34 | 24 | 11 |
| | średnie ogólnokształ. zasad. zawod./branżo | 15 | 449 | 74 | 68 | 66 | 112 | 54 | 75 | 289 | 38 | 33 | 42 | 64 | 47 | 65 | 20 | 12 | 2 | 1 |
| | gimnazjalne/podstawowe i poniżej | 16 | 743 | 77 | 102 | 105 | 135 | 112 | 212 | 266 | 16 | 33 | 37 | 45 | 40 | 95 | 20 | 5 | 13 | 3 |
| | | 17 | 725 | 58 | 91 | 84 | 172 | 113 | 207 | 306 | 15 | 28 | 30 | 70 | 53 | 110 | 1 | 1 | 9 | 4 |
| | | 18 | 875 | 136 | 145 | 118 | 203 | 111 | 162 | 493 | 58 | 69 | 64 | 107 | 74 | 121 | 35 | 19 | 18 | 12 |
| Staż pracy ogółem | 1-5 | 19 | 823 | 105 | 137 | 147 | 184 | 112 | 138 | 434 | 44 | 69 | 78 | 88 | 74 | 81 | 7 | 3 | 12 | 4 |
| | 5-10 | 20 | 385 | 47 | 41 | 71 | 84 | 65 | 77 | 194 | 28 | 14 | 35 | 40 | 32 | 45 | 0 | 0 | 11 | 5 |
| | 10-20 | 21 | 372 | 30 | 59 | 50 | 77 | 64 | 92 | 161 | 12 | 23 | 15 | 35 | 36 | 40 | 0 | 0 | 10 | 7 |
| | 20-30 | 22 | 203 | 18 | 24 | 41 | 31 | 38 | 51 | 75 | 11 | 14 | 16 | 10 | 15 | 9 | 0 | 0 | 5 | 5 |
| | 30 lat i więcej | 23 | 67 | 8 | 3 | 12 | 19 | 8 | 17 | 14 | 1 | 0 | 4 | 5 | 2 | 2 | 0 | 0 | 1 | 1 |
| | bez stażu | 24 | 684 | 95 | 102 | 55 | 140 | 89 | 203 | 409 | 43 | 52 | 32 | 67 | 62 | 153 | 115 | 65 | 17 | 8 |
| Ogółem | 25 | 3409 | 439 | 511 | 494 | 738 | 487 | 740 | 1780 | 197 | 241 | 244 | 352 | 295 | 451 | 157 | 87 | 74 | 42 | |

2. Bezrobotni będący w szczególnej sytuacji na rynku pracy

2.1. Ogółem

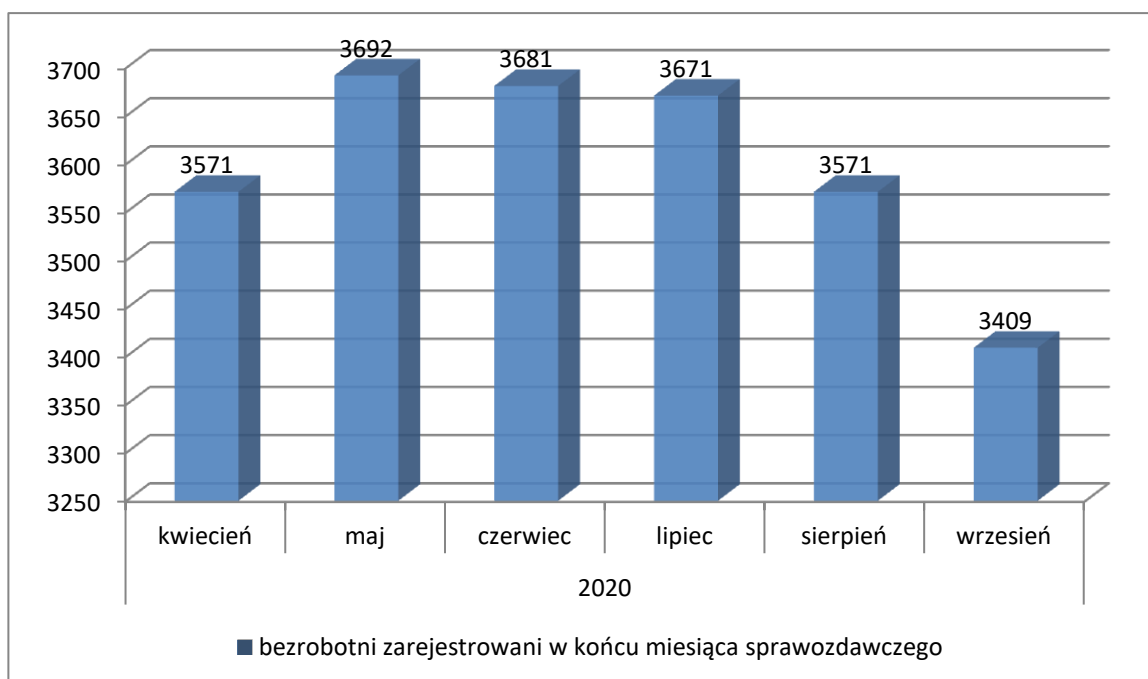
| Wyszczególnienie | | Liczba bezrobotnych będących w szczególnej sytuacji na rynku pracy razem | z rubryki 1 | | | | | | | | |
|---|--|--|------------------|------------------------|------------------------|--------------------|---|---|--|-----------------|----|
| | | | do 30 roku życia | w tym do 25 roku życia | długotrwale bezrobotni | pow. 50 roku życia | korzystający ze świadczeń z pomocy społecznej | posiadający co najmniej jedno dziecko do 6 roku życia | posiadający co najmniej jedno dziecko niepełnosprawne do 18 roku życia | niepełnosprawni | |
| 0 | | 1 | 2 | 3 | 4 | 5 | 6 | 7 | 8 | 9 | |
| Czas pozostawania bez pracy w miesiącach | do 1 | 26 | 311 | 237 | 158 | 27 | 42 | 0 | 44 | 0 | 9 |
| | 1-3 | 27 | 355 | 235 | 128 | 57 | 56 | 0 | 60 | 1 | 22 |
| | 3-6 | 28 | 350 | 199 | 89 | 70 | 84 | 0 | 63 | 0 | 17 |
| | 6-12 | 29 | 562 | 273 | 155 | 218 | 126 | 1 | 107 | 0 | 27 |
| | 12-24 | 30 | 487 | 129 | 62 | 486 | 113 | 0 | 118 | 0 | 26 |
| | pow. 24 | 31 | 734 | 146 | 40 | 729 | 256 | 0 | 222 | 1 | 42 |
| Wiek | 18-24 | 32 | 632 | 632 | 632 | 157 | X | 0 | 113 | 0 | 13 |
| | 25-34 | 33 | 896 | 587 | X | 465 | X | 0 | 341 | 0 | 24 |
| | 35-44 | 34 | 445 | X | X | 384 | X | 0 | 149 | 1 | 28 |
| | 45-54 | 35 | 375 | X | X | 264 | 226 | 0 | 11 | 1 | 39 |
| | 55-59 | 36 | 251 | X | X | 161 | 251 | 1 | 0 | 0 | 25 |
| | 60 lat i więcej | 37 | 200 | X | X | 156 | 200 | 0 | 0 | 0 | 14 |
| Wykształcenie | wyższe | 38 | 456 | 216 | 53 | 212 | 39 | 0 | 126 | 0 | 11 |
| | policealne i średnie zawodowe/branżowe | 39 | 735 | 402 | 228 | 378 | 105 | 0 | 178 | 1 | 31 |
| | średnie ogólnokształcące | 40 | 378 | 253 | 143 | 172 | 21 | 0 | 110 | 0 | 15 |
| | zasadnicze zawodowe/branżowe | 41 | 609 | 139 | 81 | 404 | 269 | 0 | 75 | 1 | 46 |
| | gimnazjalne/podstawowe i poniżej | 42 | 621 | 209 | 127 | 421 | 243 | 1 | 125 | 0 | 40 |
| Staż pracy ogółem | do 1 roku | 43 | 759 | 462 | 247 | 402 | 71 | 0 | 175 | 0 | 25 |
| | 1-5 | 44 | 642 | 308 | 89 | 329 | 79 | 1 | 188 | 0 | 35 |
| | 5-10 | 45 | 258 | 27 | 5 | 180 | 83 | 0 | 69 | 0 | 22 |
| | 10-20 | 46 | 259 | 0 | X | 186 | 154 | 0 | 34 | 1 | 24 |
| | 20-30 | 47 | 170 | X | X | 103 | 158 | 0 | 3 | 0 | 10 |
| | 30 lat i więcej | 48 | 67 | X | X | 30 | 67 | 0 | 0 | 0 | 3 |
| | bez stażu | 49 | 644 | 422 | 291 | 357 | 65 | 0 | 145 | 1 | 24 |
| Kategorie bezrobotnych będących w szczególnej sytuacji na rynku pracy | do 30 roku życia | 50 | 1219 | X | 632 | 386 | X | 0 | 286 | 0 | 27 |
| | w tym do 25 roku życia | 51 | 632 | 632 | X | 157 | X | 0 | 113 | 0 | 13 |
| | długotrwale bezrobotni | 52 | 1587 | 386 | 157 | X | 439 | 1 | 402 | 1 | 82 |
| | pow. 50 roku życia | 53 | 677 | X | X | 439 | X | 1 | 2 | 1 | 62 |
| | korzystające ze świadczeń z pomocy społecznej | 54 | 1 | 0 | 0 | 1 | 1 | X | 0 | 0 | 0 |
| | posiadający co najmniej jedno dziecko do 6 roku życia | 55 | 614 | 286 | 113 | 402 | 2 | 0 | X | 0 | 7 |
| | posiadający co najmniej jedno dziecko niepełnosprawne do 18 roku życia | 56 | 2 | 0 | 0 | 1 | 1 | 0 | 0 | X | 0 |
| | niepełnosprawni | 57 | 143 | 27 | 13 | 82 | 62 | 0 | 7 | 0 | X |
| Ogółem | 58 | 2799 | 1219 | 632 | 1587 | 677 | 1 | 614 | 2 | 143 | |

2.2. Kobiety

| Wyszczególnienie | | Liczba bezrobotnych kobiet będących w szczególnej sytuacji na rynku pracy razem | z rubryki 1 | | | | | | | | |
|--|--|---|------------------|------------------------|------------------------|--------------------|---|---|--|-----------------|----|
| | | | do 30 roku życia | w tym do 25 roku życia | długotrwale bezrobotne | pow. 50 roku życia | korzystające ze świadczeń z pomocy społecznej | posiadające co najmniej jedno dziecko do 6 roku życia | posiadające co najmniej jedno dziecko niepełnosprawne do 18 roku życia | niepełnosprawne | |
| 0 | | 1 | 2 | 3 | 4 | 5 | 6 | 7 | 8 | 9 | |
| Czas pozostawania bez pracy w miesiącach | do 1 | 59 | 140 | 108 | 69 | 17 | 13 | 0 | 32 | 0 | 3 |
| | 1-3 | 60 | 183 | 121 | 61 | 33 | 18 | 0 | 52 | 1 | 12 |
| | 3-6 | 61 | 182 | 112 | 49 | 40 | 27 | 0 | 49 | 0 | 4 |
| | 6-12 | 62 | 279 | 143 | 75 | 108 | 38 | 0 | 93 | 0 | 15 |
| | 12-24 | 63 | 295 | 110 | 56 | 295 | 34 | 0 | 111 | 0 | 13 |
| | pow. 24 | 64 | 448 | 140 | 39 | 446 | 64 | 0 | 218 | 1 | 18 |
| Wiek | 18-24 | 65 | 349 | 349 | 349 | 128 | X | 0 | 109 | 0 | 5 |
| | 25-34 | 66 | 618 | 385 | X | 373 | X | 0 | 312 | 0 | 15 |
| | 35-44 | 67 | 296 | X | X | 254 | X | 0 | 127 | 1 | 15 |
| | 45-54 | 68 | 166 | X | X | 120 | 96 | 0 | 7 | 1 | 18 |
| | 55-59 | 69 | 98 | X | X | 64 | 98 | 0 | 0 | 0 | 12 |
| | 60 lat i więcej | 70 | X | X | X | X | X | X | X | X | X |
| Wykształcenie | wyższe | 71 | 330 | 160 | 38 | 155 | 16 | 0 | 118 | 0 | 8 |
| | policealne i średnie zawodowe/branżowe | 72 | 430 | 221 | 112 | 271 | 38 | 0 | 158 | 1 | 17 |
| | średnie ogólnokształcące | 73 | 259 | 164 | 92 | 142 | 9 | 0 | 102 | 0 | 7 |
| | zasadnicze zawodowe/branżowe | 74 | 224 | 62 | 25 | 160 | 67 | 0 | 66 | 1 | 19 |
| | gimnazjalne/podstawowe i poniżej | 75 | 284 | 127 | 82 | 211 | 64 | 0 | 111 | 0 | 14 |
| Staż pracy ogółem | do 1 roku | 76 | 449 | 283 | 141 | 268 | 22 | 0 | 163 | 0 | 16 |
| | 1-5 | 77 | 361 | 176 | 39 | 194 | 19 | 0 | 165 | 0 | 12 |
| | 5-10 | 78 | 140 | 13 | 3 | 100 | 29 | 0 | 58 | 0 | 10 |
| | 10-20 | 79 | 117 | 0 | X | 87 | 50 | 0 | 25 | 1 | 9 |
| | 20-30 | 80 | 54 | X | X | 28 | 47 | 0 | 2 | 0 | 3 |
| | 30 lat i więcej | 81 | 14 | X | X | 5 | 14 | 0 | 0 | 0 | 1 |
| Kategorie bezrobotnych kobiet będących w szczególnej sytuacji na rynku pracy | bez stażu | 82 | 392 | 262 | 166 | 257 | 13 | 0 | 142 | 1 | 14 |
| | do 30 roku życia | 83 | 734 | X | 349 | 323 | X | 0 | 271 | 0 | 13 |
| | w tym do 25 roku życia | 84 | 349 | 349 | X | 128 | X | 0 | 109 | 0 | 5 |
| | długotrwale bezrobotne | 85 | 939 | 323 | 128 | X | 116 | 0 | 387 | 1 | 37 |
| | pow. 50 roku życia | 86 | 194 | X | X | 116 | X | 0 | 0 | 1 | 24 |
| | korzystające ze świadczeń z pomocy społecznej | 87 | 0 | 0 | 0 | 0 | 0 | X | 0 | 0 | 0 |
| | posiadające co najmniej jedno dziecko do 6 roku życia | 88 | 555 | 271 | 109 | 387 | 0 | 0 | X | 0 | 6 |
| | posiadające co najmniej jedno dziecko niepełnosprawne do 18 roku życia | 89 | 2 | 0 | 0 | 1 | 1 | 0 | 0 | X | 0 |
| niepełnosprawne | 90 | 65 | 13 | 5 | 37 | 24 | 0 | 6 | 0 | X | |
| Ogółem | 91 | 1527 | 734 | 349 | 939 | 194 | 0 | 555 | 2 | 65 | |

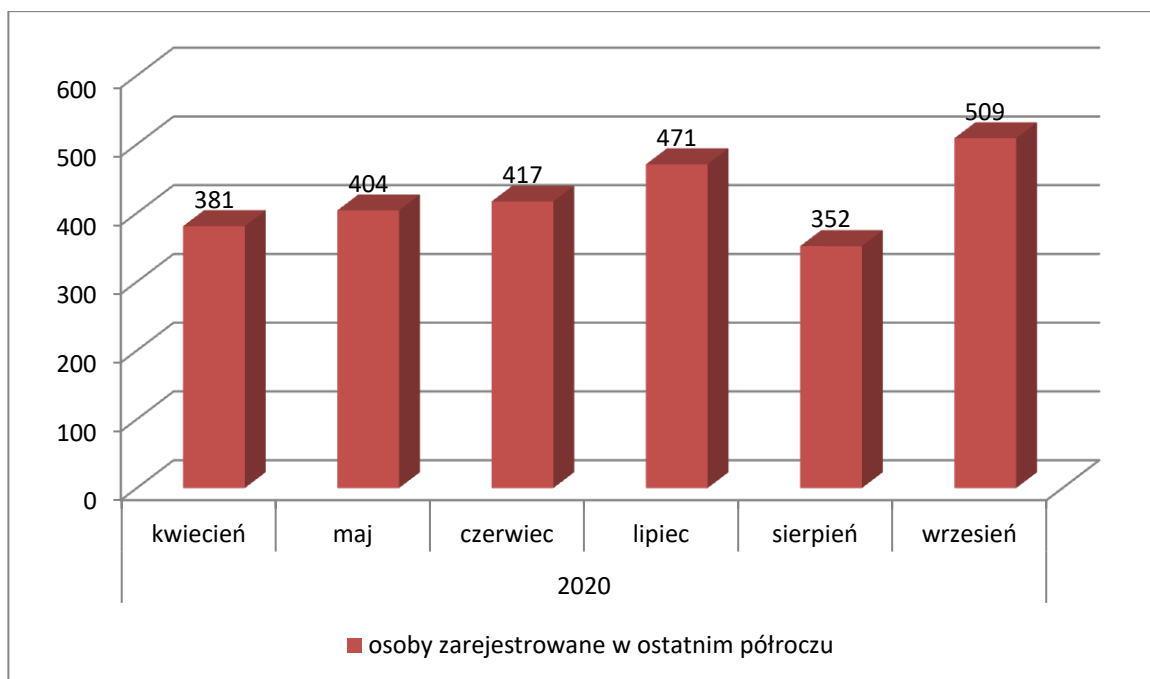
Bezrobotni figurujący w rejestrze urzędu pracy w ostatnim półroczu

| rok | 2020 | | | | | |
|-------------------------------|----------|------|----------|--------|----------|----------|
| miesiąc | kwiecień | maj | czerwiec | lipiec | sierpień | wrzesień |
| osoby pozostające w rejestrze | 3571 | 3692 | 3681 | 3671 | 3571 | 3409 |



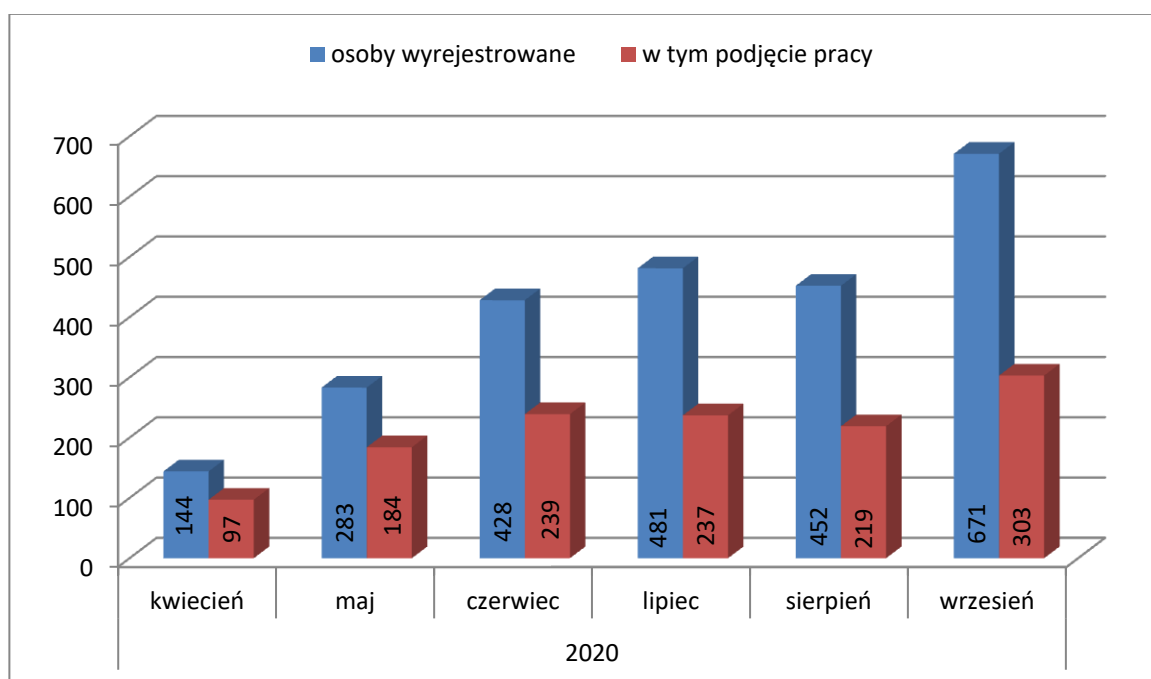
Osoby bezrobotne włączane do ewidencji bezrobotnych w ostatnim półroczu

| rok | 2020 | | | | | |
|--|----------|-----|----------|--------|----------|----------|
| miesiąc | kwiecień | maj | czerwiec | lipiec | sierpień | wrzesień |
| osoby zarejestrowane w ostatnim półroczu | 381 | 404 | 417 | 471 | 352 | 509 |



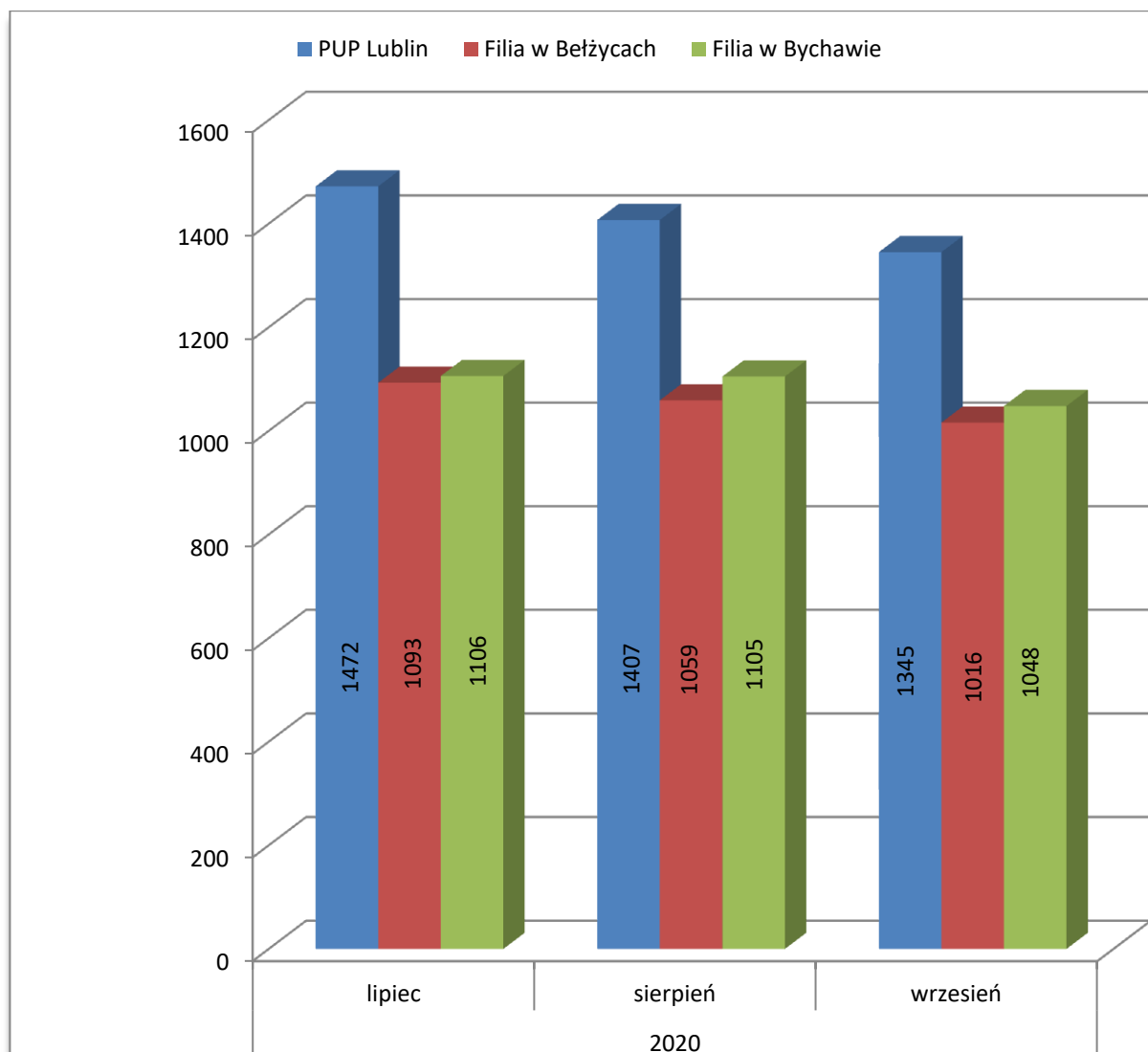
Osoby bezrobotne wyłączone z ewidencji bezrobotnych w ostatnim półroczu

| rok | 2020 | | | | | |
|----------------------|----------|-----|----------|--------|----------|----------|
| miesiąc | kwiecień | maj | czerwiec | lipiec | sierpień | wrzesień |
| osoby wyrejestrowane | 144 | 283 | 428 | 481 | 452 | 671 |
| w tym podjęcie pracy | 97 | 184 | 239 | 237 | 219 | 303 |



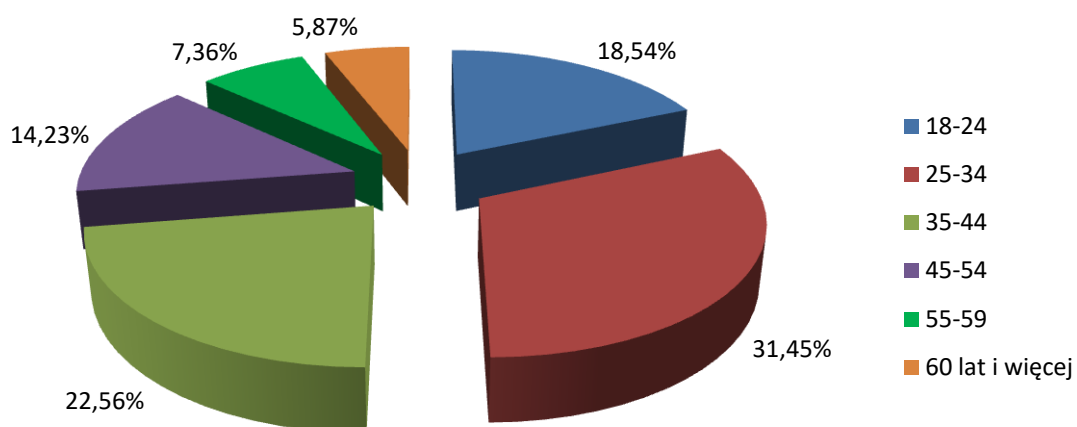
Osoby bezrobotne wg miejsca zarejestrowania w ostatnich trzech miesiącach

| rok | 2020 | | |
|------------------------|--------|----------|----------|
| miesiąc | lipiec | sierpień | wrzesień |
| PUP Lublin (bez filii) | 1472 | 1407 | 1345 |
| Filia w Beżycach | 1093 | 1059 | 1016 |
| Filia w Bychawie | 1106 | 1105 | 1048 |

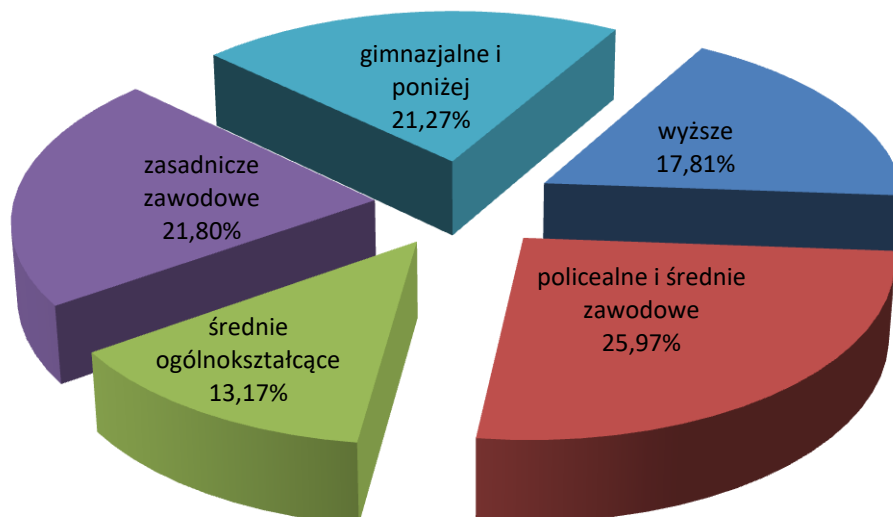


Bezrobotni zarejestrowani w PUP Lublin na koniec września 2020 r.

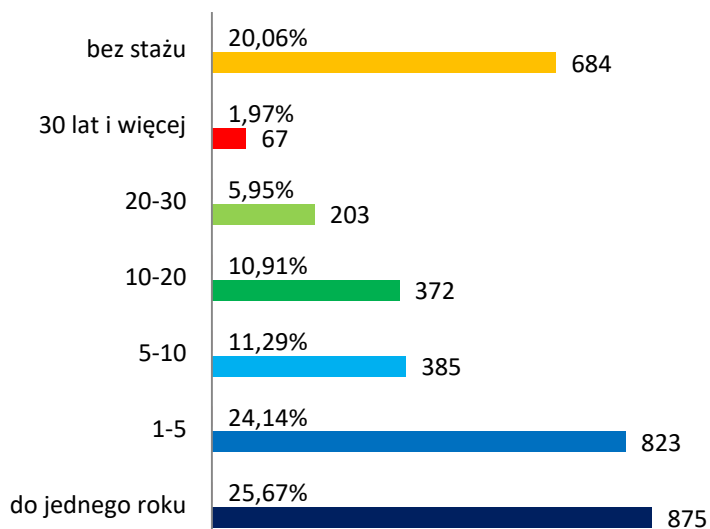
Wiek zarejestrowanych - stan na koniec września 2020 r.



Wykształcenie - stan na koniec września 2020 r.



Staż pracy - stan na koniec września 2020



Czas pozostawania bez pracy - stan na koniec września 2020

