



**Powiatowy Urząd Pracy**

**w Lublinie**

# *ZESTAWIENIA STATYSTYCZNE*

*Stan na koniec **maja 2020***

MINISTERSTWO RODZINY, PRACY I POLITYKI SPOŁECZNEJ,  
ul. Nowogrodzka 1/3/5, 00-513 Warszawa

Powiatowy Urząd Pracy w Lublinie	<b>MRPiPS – 01</b> <b>Sprawozdanie o rynku pracy</b> 01.05.2020- 31.05.2020	Termin przekazania: zgodnie z PBSSP 2020 r.
Numer identyfikacyjny REGON 431214322		
Obowiązek przekazywania danych statystycznych wynika z art. 30 ust.1 pkt 3 ustawy z dnia 29 czerwca 1995 r. o statystyce publicznej (Dz. U. 2019. 649, z późn. zm.) oraz rozporządzenia Rady Ministrów w sprawie programu badań statystycznych statystyki publicznej na rok 2020		

**Dział 1. STRUKTURA I BILANS BEZROBOTNYCH**

**1.1. Struktura bezrobotnych**

Wyszczególnienie		Bezrobotni zarejestrowani		Bezrobotni, którzy podjęli pracę		Bezrobotni zarejestrowani				
		w miesiącu		sprawozdawczym		ogółem		w tym z prawem do zasiłku		
		razem	kobiety	razem	kobiety	razem	kobiety	razem	kobiety	
<b>0</b>		<b>1</b>	<b>2</b>	<b>3</b>	<b>4</b>	<b>5</b>	<b>6</b>	<b>7</b>	<b>8</b>	
Ogółem (w. 02+04)		<b>01</b>	404	200	184	92	3692	1924	465	248
z tego osoby	poprzednio pracujące	<b>02</b>	351	176	165	79	3003	1522	460	245
	w tym zwolnione z przyczyn dotyczących zakładu pracy	<b>03</b>	35	18	15	11	209	116	110	56
	dotychczas niepracujące	<b>04</b>	53	24	19	13	689	402	5	3
Wybrane kategorie bezrobotnych (z ogółem)										
Zamieszkali na wsi		<b>05</b>	364	178	163	86	3314	1729	430	232
w tym posiadający gospodarstwo rolne		<b>06</b>	17	5	3	3	155	57	30	10
Osoby w okresie do 12 miesięcy od dnia ukończenia nauki		<b>07</b>	40	22	16	9	128	73	3	3
Cudzoziemcy		<b>08</b>	1	0	0	0	10	7	1	0
Bez kwalifikacji zawodowych		<b>09</b>	124	59	36	18	1249	689	107	63
Bez doświadczenia zawodowego		<b>10</b>	85	34	32	18	1097	643	6	4
Kobiety, które nie podjęły zatrudnienia po urodzeniu dziecka		<b>11</b>	X	17	X	8	X	578	X	17
Osoby będące w szczególnej sytuacji na rynku pracy		<b>12</b>	349	182	125	62	2962	1608	288	155
z wiersza 12	do 30 roku życia	<b>13</b>	190	100	81	41	1312	786	127	79
	w tym do 25 roku życia	<b>14</b>	91	43	33	14	649	345	42	23
	długotrwale bezrobotne	<b>15</b>	101	65	24	16	1624	964	2	2
	powyżej 50 roku życia	<b>16</b>	47	14	20	10	716	203	113	48
	korzystające ze świadczeń z pomocy społecznej	<b>17</b>	0	0	0	0	0	0	0	0
	posiadające co najmniej jedno dziecko do 6 roku życia	<b>18</b>	40	29	21	11	651	576	66	45
	posiadające co najmniej jedno dziecko niepełnosprawne do 18 roku życia	<b>19</b>	0	0	1	0	4	3	0	0
niepełnosprawni	<b>20</b>	10	2	1	0	144	64	13	3	

## 1.2 Bilans bezrobotnych

Wyszczególnienie		Ogółem	Kobiety	Z ogółem zamieszkali na wsi		Z ogółem z prawem do zasiłku		
				razem	kobiety	razem	kobiety	
0		1	2	3	4	5	6	
Bezrobotni według stanu w końcu miesiąca poprzedzającego sprawozdanie		21	3571	1864	3205	1679	431	226
Bezrobotni zarejestrowani w miesiącu sprawozdawczym (w.23+24)		22	404	200	364	178	101	59
z tego	po raz pierwszy	23	103	44	93	38	16	8
	po raz kolejny	24	301	156	271	140	85	51
z wie-rsza 22	po pracach interwencyjnych	25	0	0	0	0	0	0
	po robotach publicznych	26	0	0	0	0	0	0
	po stażu	27	26	15	23	14	0	0
	po odbyciu przygotowania zawodowego dorosłych	28	0	0	0	0	0	0
	po szkoleniu	29	9	3	9	3	4	0
	po pracach społecznie użytecznych	30	0	0	0	0		
Osoby wyłączone z ewidencji bezrobotnych w miesiącu sprawozdawczym (w.32+49+51+53+54+56 do 65)		31	283	140	255	128		
z tego	podjęcia pracy w mies. sprawozdawczym (w. 33+36) niesubsydiowanej	32	184	92	163	86		
	z tego w tym w ramach bonu na zasiedlenie	33	153	74	135	69		
	z tego w tym w ramach bonu na zasiedlenie w podjęcie działalności gospodarczej	34	16	5	13	4		
	z tego w tym w ramach bonu na zasiedlenie w tym pracy sezonowej	35	0	0	0	0		
	z tego w tym w ramach bonu na zasiedlenie subsydiowanej (w.37+38+39+41 do 48)	36	31	18	28	17		
	z tego w tym w ramach bonu na zasiedlenie prac interwencyjnych	37	10	8	9	7		
	z tego w tym w ramach bonu na zasiedlenie robót publicznych	38	0	0	0	0		
	z tego w tym w ramach bonu na zasiedlenie podjęcia działalności gospodarczej	39	16	7	14	7		
	z tego w tym w ramach bonu na zasiedlenie w tym w ramach bonu na zasiedlenie podjęcia pracy w ramach refundacji kosztów zatrudnienia bezrobotnego	40	0	0	0	0		
	z tego w tym w ramach bonu na zasiedlenie podjęcia pracy poza miejscem zamieszkania w ramach bonu na zasiedlenie	41	3	3	3	3		
	z tego w tym w ramach bonu na zasiedlenie podjęcia pracy w ramach bonu zatrudnieniowego	42	0	0	0	0		
	z tego w tym w ramach bonu na zasiedlenie podjęcia pracy w ramach świadczenia aktywizacyjnego	43	0	0	0	0		
	z tego w tym w ramach bonu na zasiedlenie podjęcia pracy w ramach grantu na telepracę	44	0	0	0	0		
	z tego w tym w ramach bonu na zasiedlenie podjęcia pracy w ramach refundacji składek na ubezpieczenia społeczne	45	0	0	0	0		
	z tego w tym w ramach bonu na zasiedlenie podjęcia pracy w ramach dofinansowania wynagrodzenia za zatrudnienie skierowanego bezrobotnego powyżej 50 roku życia	46	0	0	0	0		
	z tego w tym w ramach bonu na zasiedlenie inne	47	0	0	0	0		
	z tego w tym w ramach bonu na zasiedlenie rozpoczęcia szkolenia	48	2	0	2	0		
	z tego w tym w ramach bonu na zasiedlenie w tym w ramach bonu szkoleniowego	49	10	3	10	3		
	z tego w tym w ramach bonu na zasiedlenie rozpoczęcia stażu	50	0	0	0	0		
	z tego w tym w ramach bonu na zasiedlenie w tym w ramach bonu stażowego	51	31	18	27	15		
z tego w tym w ramach bonu na zasiedlenie rozpoczęcia przygotowania zawodowego dorosłych	52	0	0	0	0			
z tego w tym w ramach bonu na zasiedlenie rozpoczęcia prac społecznie użytecznych	53	0	0	0	0			
z tego w tym w ramach bonu na zasiedlenie w tym w ramach PAI	54	0	0	0	0			
z tego w tym w ramach bonu na zasiedlenie skierowania do agencji zatrudnienia w ramach zlecania działań aktywizacyjnych	55	0	0	0	0			
z tego w tym w ramach bonu na zasiedlenie odmowy bez uzasadnionej przyczyny przyjęcia propozycji odpowiedniej pracy lub innej formy pomocy, w tym w ramach PAI	56	0	0	0	0			
z tego w tym w ramach bonu na zasiedlenie odmowy ustalenia profilu pomocy	57	1	0	1	0			
z tego w tym w ramach bonu na zasiedlenie	58	X	X	X	X			

niepotwierdzenia gotowości do pracy	<b>59</b>	5	1	5	1
dobrowolnej rezygnacji ze statusu bezrobotnego	<b>60</b>	21	11	21	11
podjęcia nauki	<b>61</b>	0	0	0	0
osiągnięcia wieku emerytalnego	<b>62</b>	6	3	6	3
nabycia praw emerytalnych lub rentowych	<b>63</b>	1	1	1	1
nabycia praw do świadczenia przedemerytalnego	<b>64</b>	2	1	1	0
innych	<b>65</b>	22	10	20	8
Bezrobotni według stanu w końcu miesiąca sprawozdawczego (w.21+22-31)	<b>66</b>	3692	1924	3314	1729
w tym zarejestrowani po raz pierwszy	<b>67</b>	812	459	751	419



dorośli									
rozpoczęcia prac społecznie użytecznych	<b>101</b>	0	0	0	0	0	0	0	0
w tym w ramach PAI	<b>102</b>	0	0	0	0	0	0	0	0
skierowanie do agencji zatrudnienia w ramach zlecenia działań aktywizacyjnych	<b>103</b>	0	0	0	0	0	0	0	0
odmowy bez uzasadnionej przyczyny przyjęcia propozycji odpowiedniej pracy lub innej formy pomocy, w tym w ramach PAI	<b>104</b>	1	0	1	0	0	0	0	0
odmowy ustalenia profilu pomocy	<b>105</b>	X	X	X	X	X	X	X	X
niepotwierdzenia gotowości do pracy	<b>106</b>	2	0	0	0	1	0	5	1
dobrowolnej rezygnacji ze statusu bezrobotnego	<b>107</b>	8	1	3	1	4	3	5	2
podjęcia nauki	<b>108</b>	0	0	0	0	0	0	0	0
osiągnięcia wieku emerytalnego	<b>109</b>	X	X	X	X	6	3	5	3
nabycia praw emerytalnych lub rentowych	<b>110</b>	0	0	0	0	1	1	0	0
nabycia praw do świadczenia przedemerytalnego	<b>111</b>	X	X	X	X	2	1	0	0
innych	<b>112</b>	6	5	3	2	3	0	12	7
Bezrobotni, którzy w miesiącu sprawozdawczym utracili status osoby będącej w szczególnej sytuacji na rynku pracy	<b>113</b>	10	9	7	3	X	X	X	X
Bezrobotni według stanu w końcu miesiąca sprawozdawczego (w.68+69-78)	<b>114</b>	1312	786	649	345	716	203	1624	964
w tym zarejestrowani po raz pierwszy	<b>115</b>	467	285	297	168	113	36	246	175

#### Dział 1.4. Aktywne formy przeciwdziałania bezrobociu

Wyszczególnienie		Razem	Kobiety	
		w końcu miesiąca sprawozdawczego		
<b>0</b>		<b>1</b>	<b>2</b>	
Osoby bezrobotne	zatrudnione przy pracach interwencyjnych	<b>116</b>	74	39
	zatrudnione przy robotach publicznych	<b>117</b>	5	2
	odbywające szkolenie	<b>118</b>	17	4
	w tym w ramach bonu szkoleniowego	<b>119</b>	0	0
	odbywające staż	<b>120</b>	128	91
	w tym w ramach bonu stażowego	<b>121</b>	0	0
	odbywające przygotowanie zawodowe dorosłych	<b>122</b>	0	0
	odbywające prace społecznie użyteczne	<b>123</b>	9	5
	w tym w ramach PAI	<b>124</b>	0	0
	zatrudnione w ramach świadczenia aktywizacyjnego	<b>125</b>	0	0
	zatrudnione w ramach grantu na telepracę	<b>126</b>	0	0
	zatrudnione w ramach refundacji składek na ubezpieczenie społeczne	<b>127</b>	0	0
	zatrudnione w ramach dofinansowania wynagrodzenia za zatrudnienie skierowanego bezrobotnego powyżej 50 roku życia	<b>128</b>	18	6
	w tym powyżej 60 roku życia	<b>129</b>	2	0

**Dział 2.**

POSZUKUJĄCY PRACY, OSOBY UPRAWNIONE DO DODATKU AKTYWIZACYJNEGO, OSOBY UCZESTNICZĄCE W DZIAŁANIACH REALIZOWANYCH W RAMACH PROJEKTÓW WSPÓLFINANSOWANYCH Z EUROPEJSKIEGO FUNDUSZU SPOŁECZNEGO, CUDZOZIEMCY

**2.1. Poszukujący pracy**

Wyszczególnienie		Ogółem	Kobiety
<b>0</b>		<b>1</b>	<b>2</b>
Poszukujący pracy według stanu w końcu miesiąca poprzedzającego sprawozdanie		01 63	34
Poszukujący pracy zarejestrowani w miesiącu sprawozdawczym		02 8	5
Osoby wyłączone z ewidencji poszukujących pracy w miesiącu sprawozdawczym (w.04+05 do 10)		03 3	2
z tego z przyczyn	podjęcia pracy	04 0	0
	rozpoczęcia szkolenia	05 0	0
	rozpoczęcia przygotowania zawodowego dorosłych	06 0	0
	niepotwierdzenia zainteresowania pomocą określoną w ustawie	07 0	0
	niepodjęcia lub przerwania uczestnictwa w oferowanym działaniu	08 0	0
	dobrowolnej rezygnacji	09 3	2
	innych	10 0	0
Poszukujący pracy według stanu w końcu miesiąca sprawozdawczego (w.01+02-03)		11 68	37
niepełnosprawni niepozostający w zatrudnieniu		12 16	8
z wiersza 11	będący w okresie wypowiedzenia stosunku pracy lub stosunku służbowego z przyczyn dotyczących zakładu pracy	13 0	0
	zatrudnieni u pracodawcy, wobec którego ogłoszono upadłość lub który jest w stanie likwidacji, z wyłączeniem likwidacji w celu prywatyzacji	14 0	0
	otrzymujący świadczenie socjalne przysługujące na urlopie górniczym lub górniczy zasiłek socjalny	15 0	0
	uczestniczący w zajęciach w Centrum Integracji Społecznej lub indywidualnym programie integracji	16 0	0
	żołnierze rezerwy	17 0	0
	pobierający rentę szkoleniową	18 0	0
	pobierający świadczenie szkoleniowe	19 0	0
	podlegający ubezpieczeniu społecznemu rolników jako domownik lub małżonek rolnika, jeżeli zamierza podjąć zatrudnienie, inną pracę zarobkową lub działalność gospodarczą poza rolnictwem	20 1	1
	cudzoziemcy	21 0	0
	pracownicy w wieku 45 lat i powyżej	22 12	10

**2.2. Osoby, które:**

Wyszczególnienie		Razem		Kobiety	
		w miesiącu sprawozdawczym		w końcu miesiąca sprawozdawczego	
<b>0</b>		<b>1</b>	<b>2</b>	<b>3</b>	<b>4</b>
nabyły uprawnienie do dodatku aktywizacyjnego w wyniku podjęcia zatrudnienia	skierowane przez powiatowy urząd pracy	23 0	0	0	0
	z własnej inicjatywy	24 13	5	19	9
rozpoczęły udział w działaniach realizowanych w ramach projektów współfinansowanych z EFS		25 64	29	X	X
z tego	projektach pozakonkursowych realizowanych przez powiatowe urzędy pracy	26 64	29	X	X
	projektach konkursowych realizowanych przez powiatowe urzędy pracy	27 0	0	X	X
Zarejestrowane jako cudzoziemcy z prawem do zasiłku		28 1	0	1	0
w tym z krajów EOG oraz Szwajcarii		29 1	0	1	0
Zarejestrowane jako cudzoziemcy bez prawa do zasiłku		30 0	0	9	7
w tym z krajów EOG oraz Szwajcarii		31 0	0	2	2
Polacy z prawem do zasiłku transferowego		32 0	0	0	0

**Dział 3. POŚREDNICTWO PRACY I WYBRANE FORMY AKTYWIZACJI**
**3.1. Wolne miejsca pracy i miejsca aktywizacji zawodowej**

Wyszczególnienie		Zgłoszone w miesiącu sprawozdawczym				W końcu miesiąca sprawozdawczego			
		razem	z rubr.1 dotyczące pracy			razem	w tym niewykorzystane dłużej niż 30 dni		
			subsydiowana	z sektora publicznego	sezonowej				
0		1	2	3	4	5	6		
Ogółem wolne miejsca pracy i miejsca aktywizacji zawodowej (w.02+03)		01	282	65	32	204	186	14	
z ogółem	zatrudnienie lub inna praca zarobkowa	02	240	23	19	204	171	14	
	miejsca aktywizacji zawodowej	03	42	42	13	X	15	0	
	z tego	staże	04	42	42	13	X	15	0
		przygotowanie zawodowe dorosłych	05	0	0	0	X	0	0
		prace społecznie użyteczne	06	0	0	0	X	0	0
	dla niepełnosprawnych	07	4	0	0	1	3	0	
	dla osób w okresie do 12 miesięcy od dnia ukończenia nauki	08	0	0	0	0	0	0	

**3.2. Osoby objęte indywidualnym planem działania**

Wyszczególnienie			Osoby objęte indywidualnym planem działania			
			bezrobotni		poszukujący pracy	
			razem	kobiety	razem	kobiety
0			1	2	3	4
Przygotowano IPD	w miesiącu sprawozdawczym	09	305	137	2	0
Przerwali realizację IPD		10	142	73	0	0
w tym z powodu podjęcia pracy		11	108	56	0	0
Zakończyli realizację IPD		12	36	15	0	0
Realizujący IPD w końcu miesiąca sprawozdawczego		13	3478	1854	12	6

**Dział 4. ZGŁOSZENIA ZWOLNIEŃ I ZWOLNIENIA GRUPOWE, ZWOLNIENIA MONITOROWANE**

Wyszczególnienie		W miesiącu sprawozdawczym				W końcu miesiąca sprawozdawczego			
		z sektora publicznego		z sektora prywatnego		z sektora publicznego		z sektora prywatnego	
		zakłady	osoby	zakłady	osoby	zakłady	osoby	zakłady	osoby
0		1	2	3	4	5	6	7	8
Zgłoszenia zwolnień grupowych	01	0	0	0	0	0	0	0	0
Zwolnienia grupowe	02	0	0	0	0	X	X	X	X
Zwolnienia monitorowane	03	0	0	0	0	X	X	X	X

Sporządził: Jarosław Mączka

81 566-00-36 w. 16

(wyjaśnienia dotyczące sprawozdania można uzyskać pod numerem telefonu)

Bychawa, dn. 05.06.2020 r.

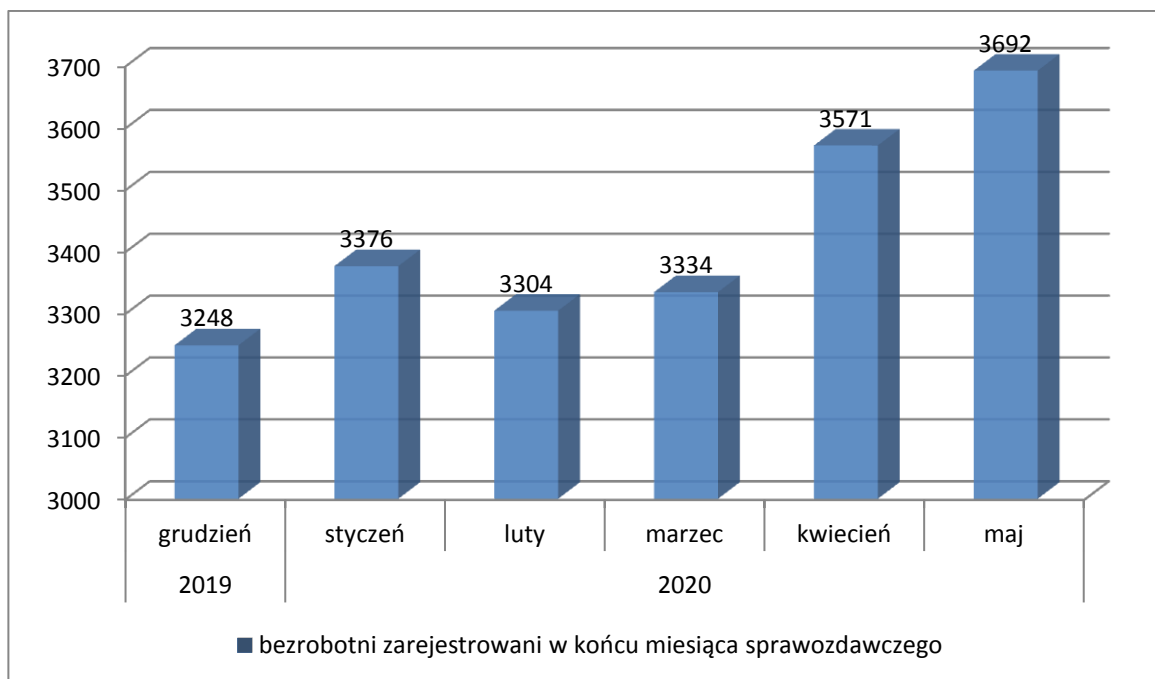
(miejsowość, data)

(pieczętka imienna i podpis osoby działającej w imieniu sprawozdawcy)



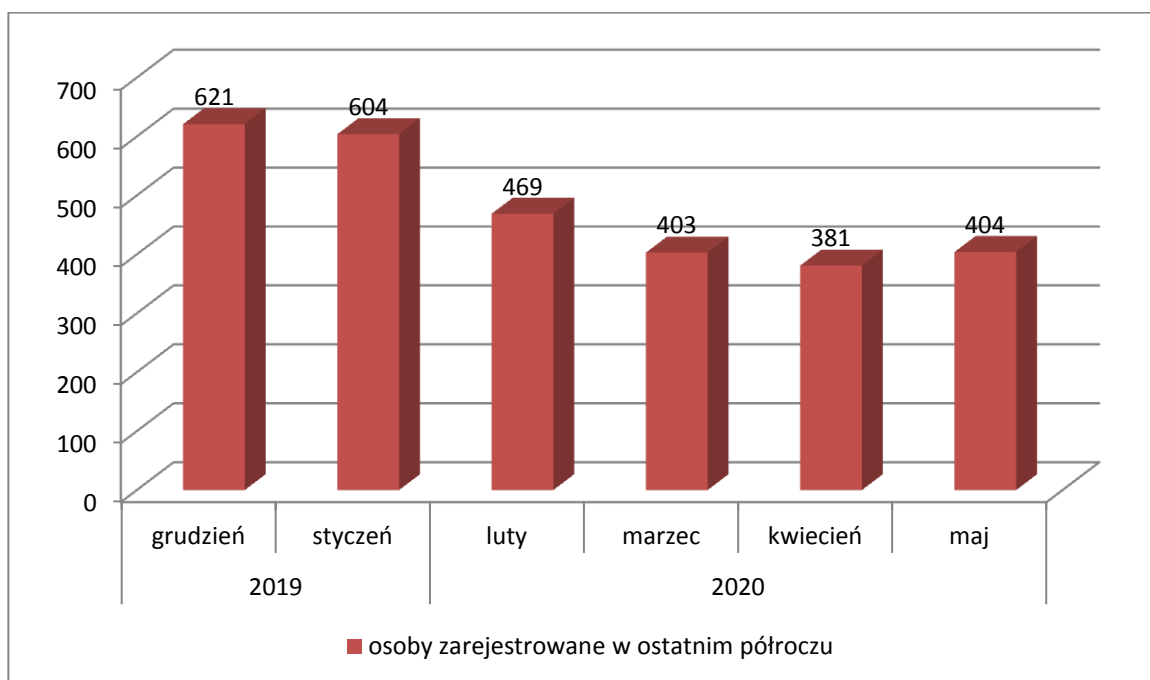
## Bezrobotni figurujący w rejestrze urzędu pracy w ostatnim półroczu

rok	2019	2020				
miesiąc	grudzień	styczeń	luty	marzec	kwiecień	maj
osoby pozostające w rejestrze	3248	3376	3304	3334	3571	3692



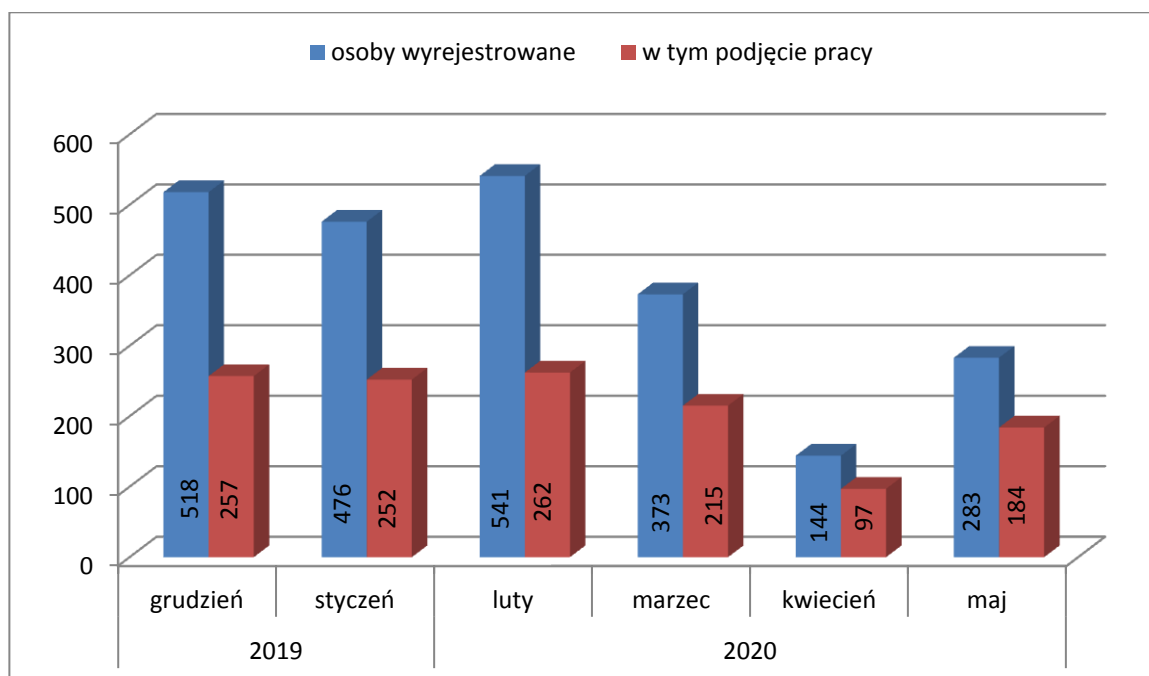
## Osoby bezrobotne włączane do ewidencji bezrobotnych w ostatnim półroczu

rok	2019	2020				
miesiąc	grudzień	styczeń	luty	marzec	kwiecień	maj
osoby zarejestrowane w ostatnim półroczu	621	604	469	403	381	404



## Osoby bezrobotne wyłączone z ewidencji bezrobotnych w ostatnim półroczu

rok	2019	2020				
miesiąc	grudzień	styczeń	luty	marzec	kwiecień	maj
osoby wyrejestrowane	518	476	541	373	144	283
w tym podjęcie pracy	257	252	262	215	97	184



## Osoby bezrobotne wg miejsca zarejestrowania w ostatnich trzech miesiącach

rok	2020		
miesiąc	marzec	kwiecień	maj
PUP Lublin (bez filii)	1268	1375	1462
Filia w Beżycach	1012	1085	1106
Filia w Bychawie	1054	1111	1124

