



**Powiatowy Urząd Pracy**

**w Lublinie**

# ***ZESTAWIENIA STATYSTYCZNE***

*Stan na koniec **grudnia 2020***

MINISTERSTWO RODZINY, PRACY I POLITYKI SPOŁECZNEJ,  
ul. Nowogrodzka 1/3/5, 00-513 Warszawa

Powiatowy Urząd Pracy w Lublinie	<b>MRPiPS – 01</b> <b>Sprawozdanie o rynku pracy</b>	Termin przekazania: zgodnie z PBSSP 2020 r.
Numer identyfikacyjny REGON 431214322	01.12.2020- 31.12.2020	
Obowiązek przekazywania danych statystycznych wynika z art. 30 ust.1 pkt 3 ustawy z dnia 29 czerwca 1995 r. o statystyce publicznej (Dz. U. 2019. 649, z późn. zm.) oraz rozporządzenia Rady Ministrów w sprawie programu badań statystycznych statystyki publicznej na rok 2020		

**Dział 1. STRUKTURA I BILANS BEZROBOTNYCH**

**1.1. Struktura bezrobotnych**

Wyszczególnienie		Bezrobotni zarejestrowani		Bezrobotni, którzy podjęli pracę		Bezrobotni zarejestrowani				
		w miesiącu		sprawozdawczym		ogółem		w tym z prawem do zasiłku		
		razem	kobiety	razem	kobiety	razem	kobiety	razem	kobiety	
<b>0</b>		<b>1</b>	<b>2</b>	<b>3</b>	<b>4</b>	<b>5</b>	<b>6</b>	<b>7</b>	<b>8</b>	
Ogółem (w. 02+04)		<b>01</b>	493	236	188	97	3415	1817	421	242
z tego osoby	poprzednio pracujące	<b>02</b>	409	196	162	82	2740	1404	420	242
	w tym zwolnione z przyczyn dotyczących zakładu pracy	<b>03</b>	31	18	11	6	207	113	118	62
	dotychczas niepracujące	<b>04</b>	84	40	26	15	675	413	1	0
Wybrane kategorie bezrobotnych (z ogółem)										
Zamieszkali na wsi		<b>05</b>	445	211	178	91	3043	1616	386	218
w tym posiadający gospodarstwo rolne		<b>06</b>	14	5	2	1	141	59	24	12
Osoby w okresie do 12 miesięcy od dnia ukończenia nauki		<b>07</b>	51	30	26	16	199	118	2	2
Cudzoziemcy		<b>08</b>	0	0	0	0	6	5	0	0
Bez kwalifikacji zawodowych		<b>09</b>	157	78	38	22	1169	667	94	49
Bez doświadczenia zawodowego		<b>10</b>	148	70	49	28	1034	621	1	0
Kobiety, które nie podjęły zatrudnienia po urodzeniu dziecka		<b>11</b>	X	28	X	15	X	550	X	19
Osoby będące w szczególnej sytuacji na rynku pracy		<b>12</b>	433	213	143	76	2779	1531	242	140
z wiersza 12	do 30 roku życia	<b>13</b>	269	129	99	52	1239	746	113	73
	w tym do 25 roku życia	<b>14</b>	135	55	47	25	600	330	27	15
	długotrwale bezrobotne	<b>15</b>	124	68	31	19	1578	932	1	1
	powyżej 50 roku życia	<b>16</b>	59	18	14	3	671	200	93	38
	korzystające ze świadczeń z pomocy społecznej	<b>17</b>	0	0	0	0	1	0	0	0
	posiadające co najmniej jedno dziecko do 6 roku życia	<b>18</b>	45	39	23	21	593	532	61	52
	posiadające co najmniej jedno dziecko niepełnosprawne do 18 roku życia	<b>19</b>	0	0	0	0	3	3	1	1
niepełnosprawni	<b>20</b>	19	7	7	2	131	60	10	7	

## 1.2 Bilans bezrobotnych

Wyszczególnienie		Ogółem	Kobiety	Z ogółem zamieszkali na wsi		Z ogółem z prawem do zasiłku			
				razem	kobiety	razem	kobiety		
0		1	2	3	4	5	6		
Bezrobotni według stanu w końcu miesiąca poprzedzającego sprawozdanie		21	3282	1757	2927	1566	417	240	
Bezrobotni zarejestrowani w miesiącu sprawozdawczym (w.23+24)		22	493	236	445	211	78	49	
z tego	po raz pierwszy	23	83	44	75	40	17	13	
	po raz kolejny	24	410	192	370	171	61	36	
z wie-rsza 22	po pracach interwencyjnych	25	0	0	0	0	0	0	
	po robotach publicznych	26	3	0	3	0	1	0	
	po stażu	27	93	63	83	56	3	3	
	po odbyciu przygotowania zawodowego dorosłych	28	0	0	0	0	0	0	
	po szkoleniu	29	75	14	67	13	6	2	
	po pracach społecznie użytecznych	30	8	4	8	4			
Osoby wyłączone z ewidencji bezrobotnych w miesiącu sprawozdawczym (w.32+49+51+53+54+56 do 65)		31	360	176	329	161			
z tego	podjęcia pracy w mies. sprawozdawczym (w. 33+36) niesubsydiowanej	32	188	97	178	91			
	w tym	podjęcie działalności gospodarczej	34	15	7	14	6		
		pracy sezonowej	35	0	0	0	0		
	subsydiowanej (w.37+38+39+41 do 48)		36	37	9	33	9		
	z tego	prac interwencyjnych	37	4	2	3	2		
		robót publicznych	38	0	0	0	0		
	z tego	podjęcia działalności gospodarczej	39	21	4	20	4		
		w tym w ramach bonu na zasiedlenie	40	0	0	0	0		
	z tego	podjęcia pracy w ramach refundacji kosztów zatrudnienia bezrobotnego	41	12	3	10	3		
		podjęcia pracy poza miejscem zamieszkania w ramach bonu na zasiedlenie	42	0	0	0	0		
	z tego	podjęcia pracy w ramach bonu zatrudnieniowego	43	0	0	0	0		
		podjęcia pracy w ramach świadczenia aktywizacyjnego	44	0	0	0	0		
	z tego	podjęcia pracy w ramach grantu na telepracę	45	0	0	0	0		
		podjęcia pracy w ramach refundacji składek na ubezpieczenia społeczne	46	0	0	0	0		
	z przy-czyn	podjęcia pracy w ramach dofinansowania wynagrodzenia za zatrudnienie skierowanego bezrobotnego powyżej 50 roku życia	47	0	0	0	0		
		inne	48	0	0	0	0		
rozpoczęcia szkolenia		49	47	14	42	14			
w tym w ramach bonu szkoleniowego		50	0	0	0	0			
rozpoczęcia stażu		51	40	31	37	28			
w tym w ramach bonu stażowego		52	0	0	0	0			
rozpoczęcia przygotowania zawodowego dorosłych		53	0	0	0	0			
rozpoczęcia prac społecznie użytecznych		54	0	0	0	0			
w tym w ramach PAI		55	0	0	0	0			
skierowania do agencji zatrudnienia w ramach zlecania działań aktywizacyjnych		56	0	0	0	0			
odmowy bez uzasadnionej przyczyny przyjęcia propozycji odpowiedniej pracy lub innej formy pomocy, w tym w ramach PAI		57	6	1	6	1			
odmowy ustalenia profilu pomocy		58	X	X	X	X			

niepotwierdzenia gotowości do pracy	<b>59</b>	34	8	24	4
dobrowolnej rezygnacji ze statusu bezrobotnego	<b>60</b>	9	3	9	3
podjęcia nauki	<b>61</b>	1	0	1	0
osiągnięcia wieku emerytalnego	<b>62</b>	6	3	5	3
nabycia praw emerytalnych lub rentowych	<b>63</b>	2	2	2	2
nabycia praw do świadczenia przedemerytalnego	<b>64</b>	3	2	3	2
innych	<b>65</b>	24	15	22	13
Bezrobotni według stanu w końcu miesiąca sprawozdawczego (w.21+22-31)	<b>66</b>	3415	1817	3043	1616
w tym zarejestrowani po raz pierwszy	<b>67</b>	757	463	696	417



dorośli									
rozpoczęcia prac społecznie użytecznych	<b>101</b>	0	0	0	0	0	0	0	0
w tym w ramach PAI	<b>102</b>	0	0	0	0	0	0	0	0
skierowanie do agencji zatrudnienia w ramach zlecenia działań aktywizacyjnych	<b>103</b>	0	0	0	0	0	0	0	0
odmowy bez uzasadnionej przyczyny przyjęcia propozycji odpowiedniej pracy lub innej formy pomocy, w tym w ramach PAI	<b>104</b>	3	1	3	1	2	0	0	0
odmowy ustalenia profilu pomocy	<b>105</b>	X	X	X	X	X	X	X	X
niepotwierdzenia gotowości do pracy	<b>106</b>	21	4	18	4	2	0	4	1
dobrowolnej rezygnacji ze statusu bezrobotnego	<b>107</b>	3	2	0	0	2	1	4	2
podjęcia nauki	<b>108</b>	1	0	1	0	0	0	0	0
osiągnięcia wieku emerytalnego	<b>109</b>	X	X	X	X	6	3	5	3
nabycia praw emerytalnych lub rentowych	<b>110</b>	0	0	0	0	0	0	0	0
nabycia praw do świadczenia przedemerytalnego	<b>111</b>	X	X	X	X	3	2	0	0
innych	<b>112</b>	4	4	2	2	5	2	12	8
Bezrobotni, którzy w miesiącu sprawozdawczym utracili status osoby będącej w szczególnej sytuacji na rynku pracy	<b>113</b>	8	6	5	3	X	X	X	X
Bezrobotni według stanu w końcu miesiąca sprawozdawczego (w.68+69-78)	<b>114</b>	1239	746	600	330	671	200	1578	932
w tym zarejestrowani po raz pierwszy	<b>115</b>	446	294	291	179	105	36	259	184

#### Dział 1.4. Aktywne formy przeciwdziałania bezrobociu

Wyszczególnienie		Razem	Kobiety	
		w końcu miesiąca sprawozdawczego		
<b>0</b>		<b>1</b>	<b>2</b>	
Osoby bezrobotne	zatrudnione przy pracach interwencyjnych	<b>116</b>	91	49
	zatrudnione przy robotach publicznych	<b>117</b>	2	0
	odbywające szkolenie	<b>118</b>	11	4
	w tym w ramach bonu szkoleniowego	<b>119</b>	0	0
	odbywające staż	<b>120</b>	192	148
	w tym w ramach bonu stażowego	<b>121</b>	0	0
	odbywające przygotowanie zawodowe dorosłych	<b>122</b>	0	0
	odbywające prace społecznie użyteczne	<b>123</b>	0	0
	w tym w ramach PAI	<b>124</b>	0	0
	zatrudnione w ramach świadczenia aktywizacyjnego	<b>125</b>	0	0
	zatrudnione w ramach grantu na telepracę	<b>126</b>	0	0
	zatrudnione w ramach refundacji składek na ubezpieczenie społeczne	<b>127</b>	0	0
	zatrudnione w ramach dofinansowania wynagrodzenia za zatrudnienie skierowanego bezrobotnego powyżej 50 roku życia	<b>128</b>	13	3
	w tym powyżej 60 roku życia	<b>129</b>	3	0

**Dział 2.**

POSZUKUJĄCY PRACY, OSOBY UPRAWNIONE DO DODATKU AKTYWIZACYJNEGO, OSOBY UCZESTNICZĄCE W DZIAŁANIACH REALIZOWANYCH W RAMACH PROJEKTÓW WSPÓLFINANSOWANYCH Z EUROPEJSKIEGO FUNDUSZU SPOŁECZNEGO, CUDZOZIEMCY

**2.1. Poszukujący pracy**

Wyszczególnienie		Ogółem	Kobiety
<b>0</b>		<b>1</b>	<b>2</b>
Poszukujący pracy według stanu w końcu miesiąca poprzedzającego sprawozdanie		01 76	43
Poszukujący pracy zarejestrowani w miesiącu sprawozdawczym		02 6	4
Osoby wyłączone z ewidencji poszukujących pracy w miesiącu sprawozdawczym (w.04+05 do 10)		03 7	4
z tego z przyczyn	podjęcia pracy	04 0	0
	rozpoczęcia szkolenia	05 0	0
	rozpoczęcia przygotowania zawodowego dorosłych	06 0	0
	niepotwierdzenia zainteresowania pomocą określoną w ustawie	07 1	1
	niepodjęcia lub przerwania uczestnictwa w oferowanym działaniu	08 0	0
	dobrowolnej rezygnacji	09 5	3
	innych	10 1	0
Poszukujący pracy według stanu w końcu miesiąca sprawozdawczego (w.01+02-03)		11 75	43
z wiersza 11	niepełnosprawni niepozostający w zatrudnieniu	12 17	9
	będący w okresie wypowiedzenia stosunku pracy lub stosunku służbowego z przyczyn dotyczących zakładu pracy	13 0	0
	zatrudnieni u pracodawcy, wobec którego ogłoszono upadłość lub który jest w stanie likwidacji, z wyłączeniem likwidacji w celu prywatyzacji	14 0	0
	otrzymujący świadczenie socjalne przysługujące na urlopie górniczym lub górniczy zasiłek socjalny	15 0	0
	uczestniczący w zajęciach w Centrum Integracji Społecznej lub indywidualnym programie integracji	16 0	0
	żołnierze rezerwy	17 0	0
	pobierający rentę szkoleniową	18 0	0
	pobierający świadczenie szkoleniowe	19 0	0
	podlegający ubezpieczeniu społecznemu rolników jako domownik lub małżonek rolnika, jeżeli zamierza podjąć zatrudnienie, inną pracę zarobkową lub działalność gospodarczą poza rolnictwem	20 1	1
	cudzoziemcy	21 0	0
	pracownicy w wieku 45 lat i powyżej	22 15	12

**2.2. Osoby, które:**

Wyszczególnienie		Razem		Kobiety	
		w miesiącu sprawozdawczym		w końcu miesiąca sprawozdawczego	
<b>0</b>		<b>1</b>	<b>2</b>	<b>3</b>	<b>4</b>
nabyły uprawnienie do dodatku aktywizacyjnego w wyniku podjęcia zatrudnienia	skierowane przez powiatowy urząd pracy	23 0	0	0	0
	z własnej inicjatywy	24 14	9	33	22
rozpoczęły udział w działaniach realizowanych w ramach projektów współfinansowanych z EFS		25 39	38	X	X
z tego	projektach pozakonkursowych realizowanych przez powiatowe urzędy pracy	26 39	38	X	X
	projektach konkursowych realizowanych przez powiatowe urzędy pracy	27 0	0	X	X
Zarejestrowane jako cudzoziemcy z prawem do zasiłku		28 0	0	0	0
w tym z krajów EOG oraz Szwajcarii		29 0	0	0	0
Zarejestrowane jako cudzoziemcy bez prawa do zasiłku		30 0	0	6	5
w tym z krajów EOG oraz Szwajcarii		31 0	0	2	2
Polacy z prawem do zasiłku transferowego		32 0	0	3	1

### Dział 3. POŚREDNICTWO PRACY I WYBRANE FORMY AKTYWIZACJI

#### 3.1. Wolne miejsca pracy i miejsca aktywizacji zawodowej

Wyszczególnienie		Zgłoszone w miesiącu sprawozdawczym				W końcu miesiąca sprawozdawczego			
		razem	z rubr.1 dotyczące pracy			razem	w tym niewykorzystane dłużej niż 30 dni		
			subsydiowa nej	z sektora publicznego	sezonowej				
<b>0</b>		<b>1</b>	<b>2</b>	<b>3</b>	<b>4</b>	<b>5</b>	<b>6</b>		
Ogółem wolne miejsca pracy i miejsca aktywizacji zawodowej (w.02+03)		<b>01</b>	306	49	36	161	184	33	
Z ogółem	zatrudnienie lub inna praca zarobkowa	<b>02</b>	270	13	32	161	169	28	
	miejsca aktywizacji zawodowej	<b>03</b>	36	36	4	X	15	5	
	z tego	staże	<b>04</b>	36	36	4	X	15	5
		przygotowanie zawodowe dorosłych	<b>05</b>	0	0	0	X	0	0
		prace społecznie użyteczne	<b>06</b>	0	0	0	X	0	0
	dla niepełnosprawnych	<b>07</b>	5	0	1	1	3	3	
	dla osób w okresie do 12 miesięcy od dnia ukończenia nauki	<b>08</b>	0	0	0	0	0	0	

#### 3.2. Osoby objęte indywidualnym planem działania

Wyszczególnienie			Osoby objęte indywidualnym planem działania			
			bezrobotni		poszukujący pracy	
			razem	kobiety	razem	kobiety
<b>0</b>			<b>1</b>	<b>2</b>	<b>3</b>	<b>4</b>
Przygotowano IPD	w miesiącu sprawozdawczym	<b>09</b>	291	136	0	0
Przerwali realizację IPD		<b>10</b>	179	87	2	0
w tym z powodu podjęcia pracy		<b>11</b>	117	61	0	0
Zakończyli realizację IPD		<b>12</b>	33	18	1	1
Realizujący IPD w końcu miesiąca sprawozdawczego		<b>13</b>	3942	2107	26	11

### Dział 4. ZGŁOSZENIA ZWOLNIEŃ I ZWOLNIENIA GRUPOWE, ZWOLNIENIA MONITOROWANE

Wyszczególnienie		W miesiącu sprawozdawczym				W końcu miesiąca sprawozdawczego			
		z sektora publicznego		z sektora prywatnego		z sektora publicznego		z sektora prywatnego	
		zakłady	osoby	zakłady	osoby	zakłady	osoby	zakłady	osoby
<b>0</b>		<b>1</b>	<b>2</b>	<b>3</b>	<b>4</b>	<b>5</b>	<b>6</b>	<b>7</b>	<b>8</b>
Zgłoszenia zwolnień grupowych	<b>01</b>	0	0	0	0	0	0	0	0
Zwolnienia grupowe	<b>02</b>	0	0	0	0	X	X	X	X
Zwolnienia monitorowane	<b>03</b>	0	0	0	0	X	X	X	X

Sporządził: Jarosław Mączka

81 566-00-36 w. 16

Bychawa, dn. 14.01.2021 r.

(wyjaśnienia dotyczące sprawozdania można uzyskać pod numerem telefonu)

(miejscowość, data)

(pieczętka imienna i podpis osoby działającej w imieniu sprawozdawcy)



MINISTERSTWO RODZINY, PRACY I POLITYKI SPOŁECZNEJ  
ul. Nowogrodzka 1/3/5, 00-513 Warszawa

**ZAŁĄCZNIK nr 1 do sprawozdania  
MRPiPS - 01**

**Bezrobotni oraz poszukujący pracy według czasu pozostawania  
bez pracy, wieku, poziomu wykształcenia i stażu pracy**

Termin przekazania:  
zgodnie z PBSSP 2020 r.

Powiatowy Urząd Pracy w Lublinie

Numer identyfikacyjny REGON  
431214322

Stan w końcu 4 kwartału 2020 roku

Obowiązek przekazywania danych statystycznych wynika z art. 30 ust.1 pkt 3 ustawy z dnia 29 czerwca 1995 r. o statystyce publicznej (DZ.U.2019.649 z późn. zm.) oraz rozporządzenia Rady Ministrów w sprawie programu badań statystycznych statystyki publicznej na rok 2020

**1. Bezrobotni i poszukujący pracy**

Wyszczególnienie	Liczba bezrobotnych razem	z tego wg. czasu pozostawania bez pracy w miesiącach						Liczba bezrobotnych kobiet razem	z tego wg. czasu pozostawania bez pracy w miesiącach						Liczba bezrobotnych w okresie do 12 mies. od dnia ukoń. nauki		Liczba poszukujących pracy			
		do 1	1-3	3-6	6-12	12-24	pow. 24		do 1	1-3	3-6	6-12	12-24	pow. 24	razem	kobiety	razem	kobiety		
<b>0</b>	<b>1</b>	<b>2</b>	<b>3</b>	<b>4</b>	<b>5</b>	<b>6</b>	<b>7</b>	<b>8</b>	<b>9</b>	<b>10</b>	<b>11</b>	<b>12</b>	<b>13</b>	<b>14</b>	<b>15</b>	<b>16</b>	<b>17</b>	<b>18</b>		
Czas pozostawania bez pracy w m-c	do 1	<b>01</b>	398	398	X	X	X	X	X	187	187	X	X	X	X	34	20	5	3	
	1-3	<b>02</b>	684	X	684	X	X	X	X	325	X	325	X	X	X	90	48	17	10	
	3-6	<b>03</b>	515	X	X	515	X	X	X	257	X	X	257	X	X	62	39	19	12	
	6-12	<b>04</b>	579	X	X	X	579	X	X	303	X	X	X	303	X	13	11	8	4	
	12-24	<b>05</b>	527	X	X	X	X	527	X	305	X	X	X	X	305	X	X	X	7	5
	pow. 24	<b>06</b>	712	X	X	X	X	X	712	440	X	X	X	X	X	440	X	X	19	9
Wiek	18-24	<b>07</b>	600	107	181	112	82	81	37	330	40	78	63	48	66	35	166	93	2	1
	25-34	<b>08</b>	1130	157	235	183	201	148	206	744	87	129	106	130	107	185	30	22	13	8
	35-44	<b>09</b>	751	72	132	122	134	126	165	416	34	61	57	64	81	119	3	3	18	6
	45-54	<b>10</b>	484	37	77	64	106	80	120	222	18	41	23	46	32	62	0	0	26	17
	55-59	<b>11</b>	252	20	33	23	34	49	93	105	8	16	8	15	19	39	0	0	9	7
	60 lat i więcej	<b>12</b>	198	5	26	11	22	43	91	X	X	X	X	X	X	X	0	X	7	4
Wykształcenie	wyższe	<b>13</b>	620	89	149	105	103	93	81	446	68	97	79	73	68	61	59	46	22	19
	policealne i śr. zawod./branżo	<b>14</b>	899	115	195	145	163	127	154	508	49	92	82	84	85	116	86	49	23	11
	średnie ogólnokształc. zasad.	<b>15</b>	443	63	99	70	71	63	77	283	36	45	41	47	50	64	29	14	6	2
	zawod./branżo	<b>16</b>	741	65	129	112	114	115	206	273	17	48	31	45	39	93	24	9	12	5
	gimnazjalne/podstawowe i poniżej	<b>17</b>	712	66	112	83	128	129	194	307	17	43	24	54	63	106	1	0	12	6
Staż pracy ogółem	do 1 roku	<b>18</b>	867	119	190	136	139	132	151	497	60	93	67	74	92	111	45	30	13	10
	1-5	<b>19</b>	844	112	169	134	179	116	134	458	54	76	77	97	72	82	9	6	14	6
	5-10	<b>20</b>	396	47	78	54	78	61	78	199	20	39	23	42	30	45	0	0	10	4
	10-20	<b>21</b>	378	38	73	58	61	63	85	172	19	38	21	24	32	38	1	1	9	5
	20-30	<b>22</b>	190	12	28	23	41	37	49	66	4	8	14	18	10	12	0	0	6	5
	30 lat i więcej	<b>23</b>	65	4	13	10	13	9	16	12	1	3	1	5	0	2	0	0	3	3
bez stażu	<b>24</b>	675	66	133	100	68	109	199	413	29	68	54	43	69	150	144	81	20	10	
<b>Ogółem</b>	<b>25</b>	3415	398	684	515	579	527	712	1817	187	325	257	303	305	440	199	118	75	43	

## 2. Bezrobotni będący w szczególnej sytuacji na rynku pracy

### 2.1. Ogółem

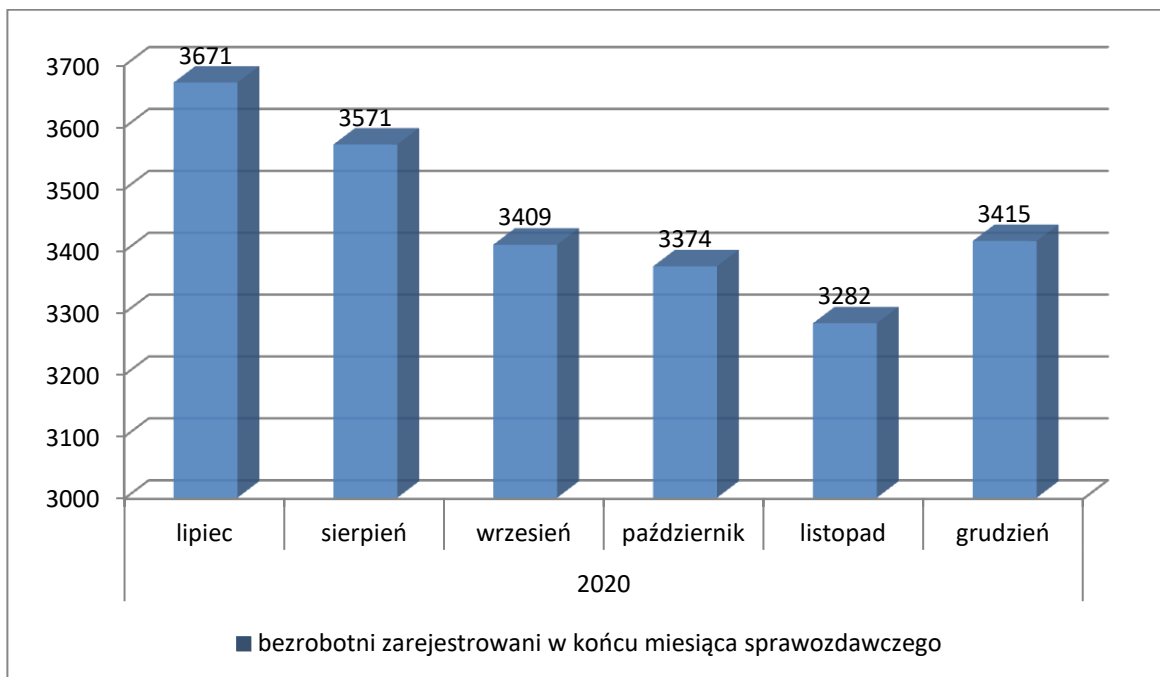
Wyszczególnienie			Liczba bezrobotnych będących w szczególnej sytuacji na rynku pracy razem	z rubryki 1							
				do 30 roku życia	w tym do 25 roku życia	długotrwale bezrobotni	pow. 50 roku życia	korzystający ze świadczeń z pomocy społecznej	posiadający co najmniej jedno dziecko do 6 roku życia	posiadający co najmniej jedno dziecko niepełnosprawne do 18 roku życia	niepełnosprawni
<b>0</b>			<b>1</b>	<b>2</b>	<b>3</b>	<b>4</b>	<b>5</b>	<b>6</b>	<b>7</b>	<b>8</b>	<b>9</b>
Czas pozostawania bez pracy w miesiącach	do 1	26	292	214	107	53	41	0	36	0	10
	1-3	27	485	326	181	81	92	0	64	0	17
	3-6	28	353	219	112	60	66	0	72	1	10
	6-12	29	417	187	82	158	103	1	93	0	25
	12-24	30	526	157	81	525	127	0	121	0	27
	pow. 24	31	706	136	37	701	242	0	207	2	42
Wiek	18-24	32	600	600	600	169	X	0	103	1	12
	25-34	33	938	639	X	466	X	0	345	0	20
	35-44	34	423	X	X	371	X	0	140	1	28
	45-54	35	368	X	X	261	221	0	5	1	32
	55-59	36	252	X	X	160	252	1	0	0	25
	60 lat i więcej	37	198	X	X	151	198	0	0	0	14
Wykształcenie	wyższe	38	471	243	45	214	34	0	123	0	9
	policealne i średnie zawodowe/branżowe	39	731	418	239	368	103	0	167	1	26
	średnie ogólnokształcące	40	368	239	122	182	25	0	108	1	14
	zasadnicze zawodowe/branżowe	41	599	143	82	399	266	0	77	1	45
	gimnazjalne/podstawowe i poniżej	42	610	196	112	415	243	1	118	0	37
Staż pracy ogółem	do 1 roku	43	753	461	227	411	74	0	172	1	24
	1-5	44	643	324	93	328	77	1	176	0	31
	5-10	45	261	28	4	174	90	0	67	0	22
	10-20	46	252	1	X	172	150	0	38	1	19
	20-30	47	162	X	X	99	151	0	0	0	9
	30 lat i więcej	48	65	X	X	29	65	0	0	0	5
	bez stażu	49	643	425	276	365	64	0	140	1	21
Kategorie bezrobotnych będących w szczególnej sytuacji na rynku pracy	do 30 roku życia	50	1239	X	600	408	X	0	281	1	24
	w tym do 25 roku życia	51	600	600	X	169	X	0	103	1	12
	długotrwale bezrobotni	52	1578	408	169	X	429	1	388	2	86
	pow. 50 roku życia	53	671	X	X	429	X	1	1	1	59
	korzystające ze świadczeń z pomocy społecznej	54	1	0	0	1	1	X	0	0	0
	posiadający co najmniej jedno dziecko do 6 roku życia	55	593	281	103	388	1	0	X	0	9
	posiadający co najmniej jedno dziecko niepełnosprawne do 18 roku życia	56	3	1	1	2	1	0	0	X	0
	niepełnosprawni	57	131	24	12	86	59	0	9	0	X
Ogółem	58	2779	1239	600	1578	671	1	593	3	131	

## 2.2. Kobiety

Wyszczególnienie		Liczba bezrobotnych kobiet będących w szczególnej sytuacji na rynku pracy razem	z rubryki 1								
			do 30 roku życia	w tym do 25 roku życia	długotrwale bezrobotne	pow. 50 roku życia	korzystające ze świadczeń z pomocy społecznej	posiadające co najmniej jedno dziecko do 6 roku życia	posiadające co najmniej jedno dziecko niepełnosprawne do 18 roku życia	niepełnosprawne	
0		1	2	3	4	5	6	7	8	9	
Czas pozostawania bez pracy w miesiącach	do 1	59	138	99	40	25	14	0	30	0	5
	1-3	60	230	153	78	42	31	0	51	0	7
	3-6	61	191	124	63	39	19	0	59	1	6
	6-12	62	230	119	48	86	37	0	77	0	11
	12-24	63	305	122	66	305	33	0	113	0	12
	pow. 24	64	437	129	35	435	66	0	202	2	19
Wiek	18-24	65	330	330	330	128	X	0	98	1	6
	25-34	66	648	416	X	372	X	0	313	0	12
	35-44	67	280	X	X	246	X	0	118	1	16
	45-54	68	168	X	X	123	95	0	3	1	15
	55-59	69	105	X	X	63	105	0	0	0	11
	60 lat i więcej	70	X	X	X	X	X	X	X	X	X
Wykształcenie	wyższe	71	347	177	36	158	15	0	117	0	7
	policealne i średnie zawodowe/branżowe	72	437	246	123	258	37	0	146	1	15
	średnie ogólnokształcące	73	242	145	74	143	12	0	97	1	6
	zasadnicze zawodowe/branżowe	74	228	63	30	158	73	0	66	1	18
	gimnazjalne/podstawowe i poniżej	75	277	115	67	215	63	0	106	0	14
Staż pracy ogółem	do 1 roku	76	450	280	126	271	30	0	160	1	14
	1-5	77	374	185	41	200	20	0	154	0	12
	5-10	78	135	10	3	96	31	0	55	0	9
	10-20	79	112	1	X	81	48	0	26	1	8
	20-30	80	51	X	X	25	45	0	0	0	3
	30 lat i więcej	81	12	X	X	3	12	0	0	0	0
	bez stażu	82	397	270	160	256	14	0	137	1	14
Kategorie bezrobotnych kobiet będących w szczególnej sytuacji na rynku pracy	do 30 roku życia	83	746	X	330	325	X	0	260	1	13
	w tym do 25 roku życia	84	330	330	X	128	X	0	98	1	6
	długotrwale bezrobotne	85	932	325	128	X	114	0	371	2	36
	pow. 50 roku życia	86	200	X	X	114	X	0	0	1	21
	korzystające ze świadczeń z pomocy społecznej	87	0	0	0	0	0	X	0	0	0
	posiadające co najmniej jedno dziecko do 6 roku życia	88	532	260	98	371	0	0	X	0	7
	posiadające co najmniej jedno dziecko niepełnosprawne do 18 roku życia	89	3	1	1	2	1	0	0	X	0
	niepełnosprawne	90	60	13	6	36	21	0	7	0	X
Ogółem	91	1531	746	330	932	200	0	532	3	60	

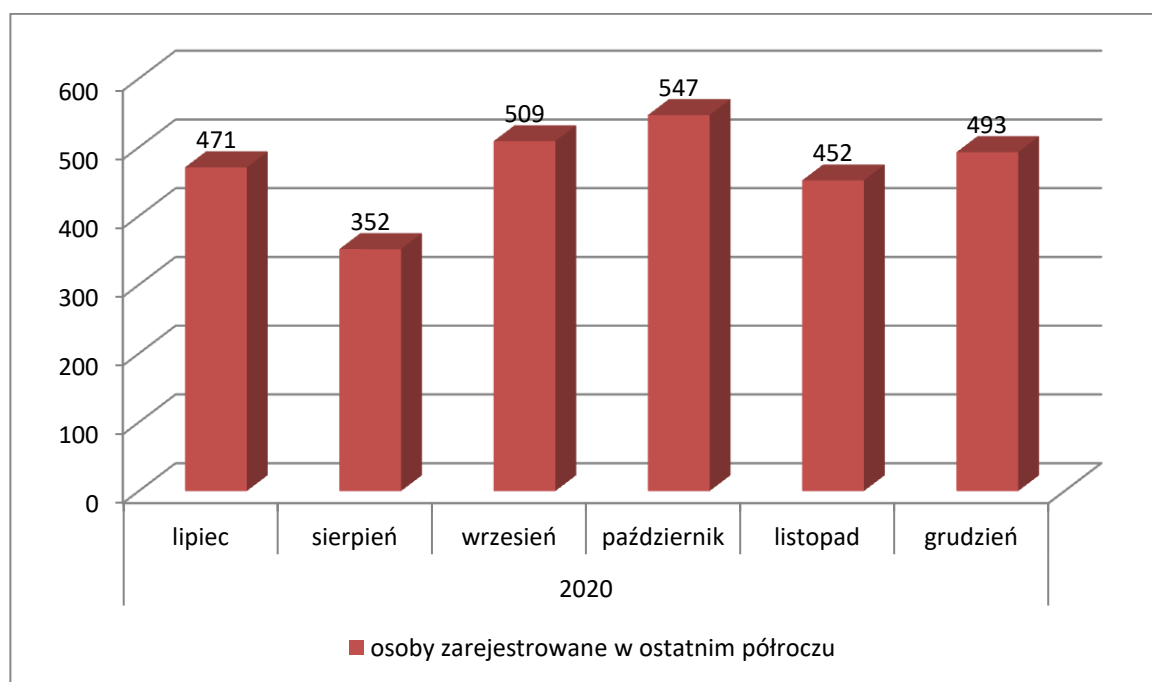
## Bezrobotni figurujący w rejestrze urzędu pracy w ostatnim półroczu

rok	2020					
miesiąc	lipiec	sierpień	wrzesień	październik	listopad	grudnia
osoby pozostające w rejestrze	3671	3571	3409	3374	3282	3415



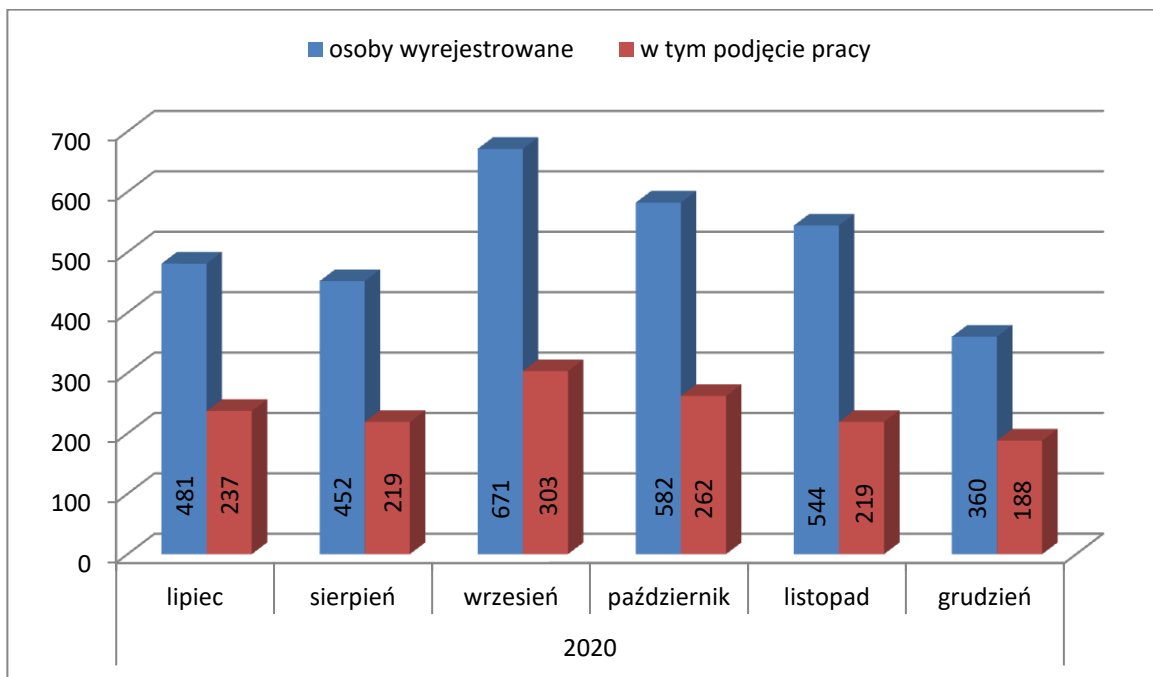
## Osoby bezrobotne włączane do ewidencji bezrobotnych w ostatnim półroczu

rok	2020					
miesiąc	lipiec	sierpień	wrzesień	październik	listopad	grudzień
osoby zarejestrowane w ostatnim półroczu	471	352	509	547	452	493



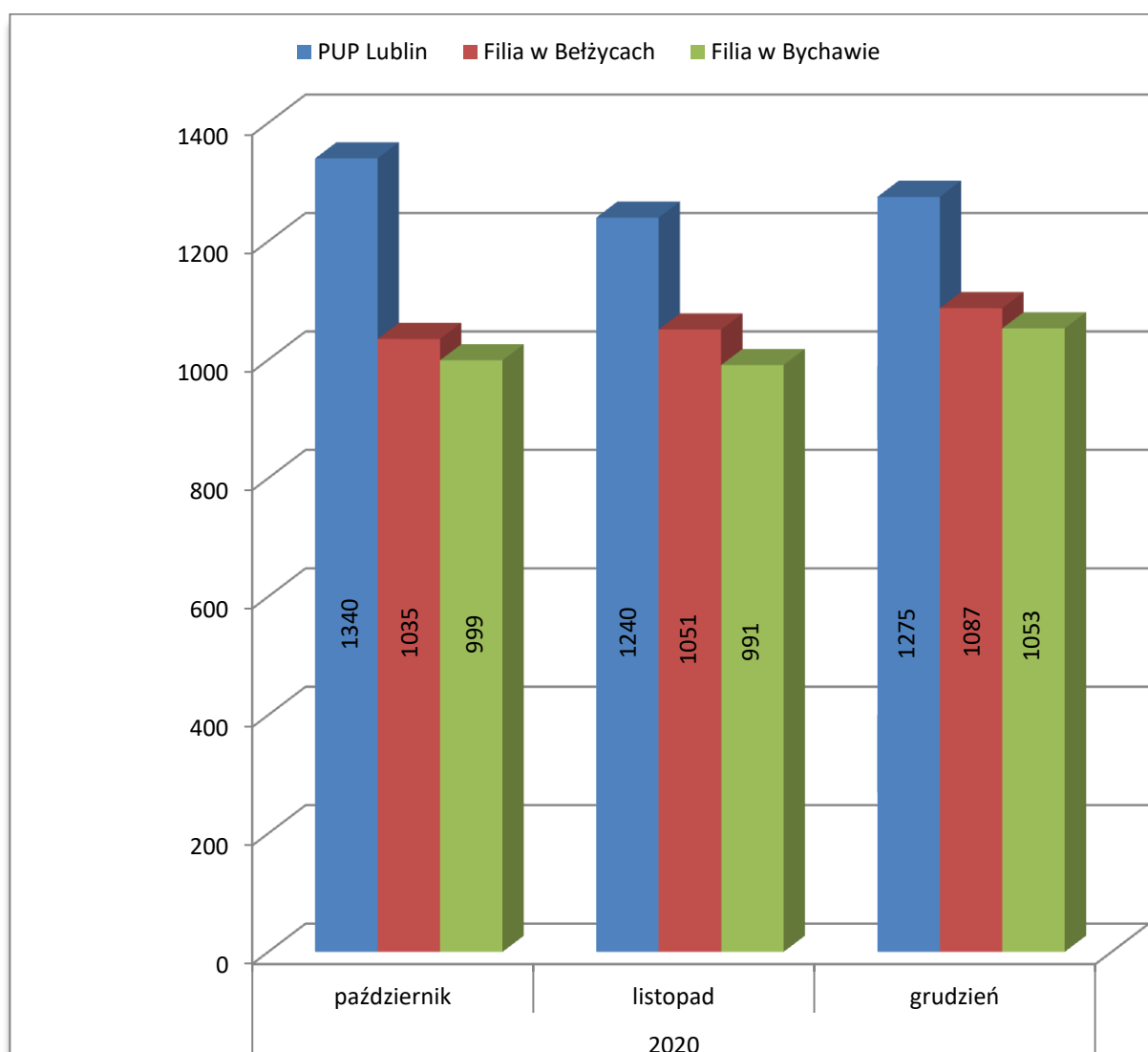
## Osoby bezrobotne wyłączone z ewidencji bezrobotnych w ostatnim półroczu

rok	2020					
miesiąc	lipiec	sierpień	wrzesień	październik	listopad	grudzień
osoby wyrejestrowane	481	452	671	582	544	360
w tym podjęcie pracy	237	219	303	262	219	188



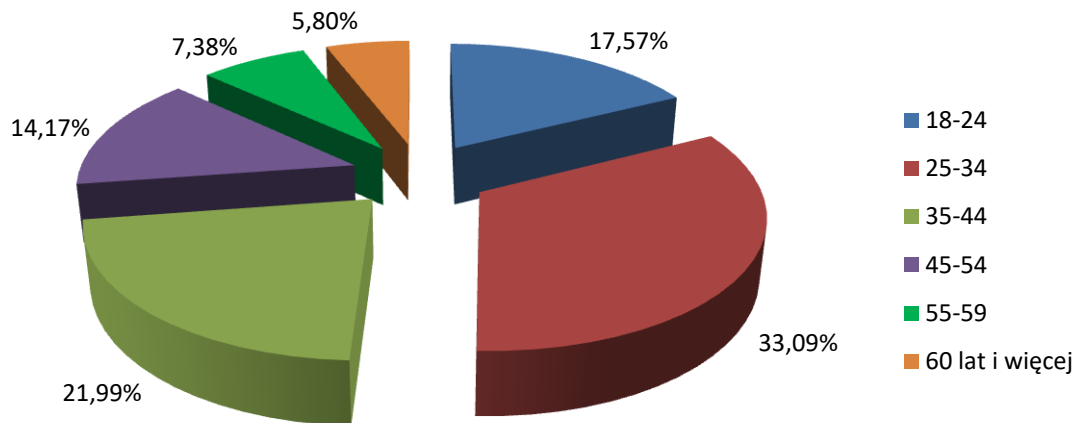
## Osoby bezrobotne wg miejsca zarejestrowania w ostatnich trzech miesiącach

rok	2020		
miesiąc	październik	listopad	grudzień
PUP Lublin (bez filii)	1340	1240	1275
Filia w Beżycach	1035	1051	1087
Filia w Bychawie	999	991	1053

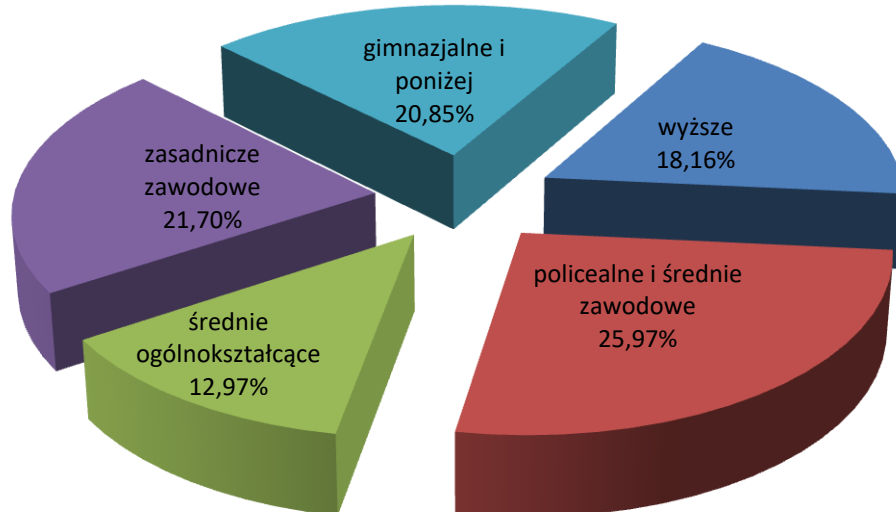


## Bezrobotni zarejestrowani w PUP Lublin na koniec grudnia 2020 r.

### Wiek zarejestrowanych - stan na koniec grudnia 2020 r.

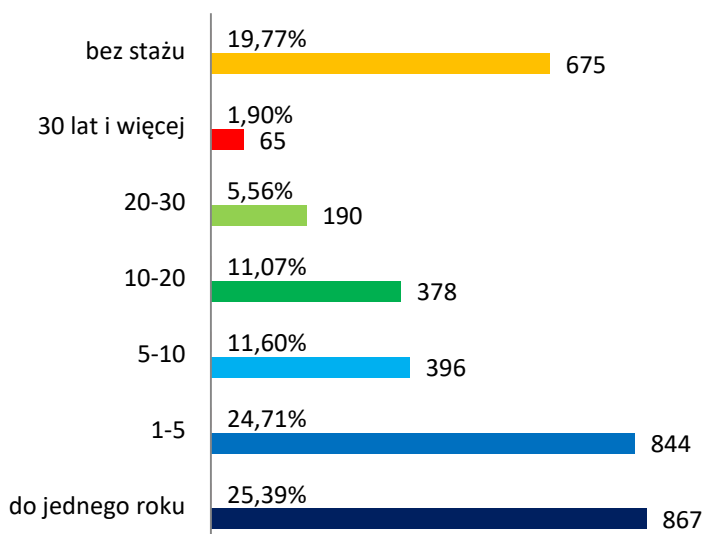


### Wykształcenie - stan na koniec grudnia 2020 r.





## Staż pracy - stan na koniec grudnia 2020



## Czas pozostawania bez pracy - stan na koniec grudnia 2020

