

*Parlamentary Urząd Pracy w Chojnicach*

*Parlamentary Urząd Pracy w Chojnicach*

*Parlamentary Urząd Pracy w Chojnicach*

*Parlamentary Urząd Pracy w Chojnicach*

**INFORMACJA MIESIĘCZNA  
O RYNKU PRACY  
POWIATU CHOJNICKIEGO**

*Parlamentary Urząd Pracy w Chojnicach*

*Parlamentary Urząd Pracy w Chojnicach*

CZERWIEC 2013 r.

*Parlamentary Urząd Pracy w Chojnicach*

*Parlamentary Urząd Pracy w Chojnicach*

*Parlamentary Urząd Pracy w Chojnicach*

*Parlamentary Urząd Pracy w Chojnicach*

*Parlamentary Urząd Pracy w Chojnicach*

Opracował:  
Dział Organizacyjno-Administracyjny

Lipiec 2013

*Parlamentary Urząd Pracy w Chojnicach*

# SPIS TREŚCI

		STRONA
<b>A.</b>	<b>INFORMACJA MIESIĘCZNA</b>	
<b>I.</b>	<b>PRZEGLĄD SYTUACJI NA RYNKU PRACY POWIATU CHOJNICKIEGO W CZERWCU 2013 R.</b>	
1.	Zmiana w poziomie liczby bezrobotnych	<b>3</b>
2.	Stopa bezrobocia	<b>6</b>
<b>II.</b>	<b>STRUKTURA BEZROBOTNYCH</b>	
1.	Wybrane kategorie bezrobotnych	<b>7</b>
2.	Bezrobotni wg wykształcenia	<b>8</b>
<b>III.</b>	<b>PŁYNNOŚĆ BEZROBOCIA I AKTYWIZACJA BEZROBOTNYCH</b>	
1.	Napływ do bezrobocia	<b>9</b>
2.	Odływ z bezrobocia	<b>10</b>
3.	Aktywizacja bezrobotnych	<b>11</b>
<b>IV.</b>	<b>REALIZOWANE USŁUGI I INSTRUMENTY RYNKU PRACY</b>	<b>12</b>
<b>V.</b>	<b>POŚREDNICTWO PRACY I WYBRANE FORMY AKTYWIZACJI</b>	
1.	Oferty pracy	<b>13</b>
2.	EURES	<b>15</b>
3.	Kontakty z pracodawcami	<b>15</b>
4.	Cudzoziemcy	<b>15</b>
5.	Zwolnienia grupowe	<b>16</b>
<b>VI.</b>	<b>FUNDUSZ PRACY I EUROPEJSKI FUNDUSZ SPOŁECZNY</b>	<b>17</b>
<b>VII.</b>	<b>Dynamika bezrobocia w latach 2012-2013</b>	<b>18</b>

## A. Informacja miesięczna

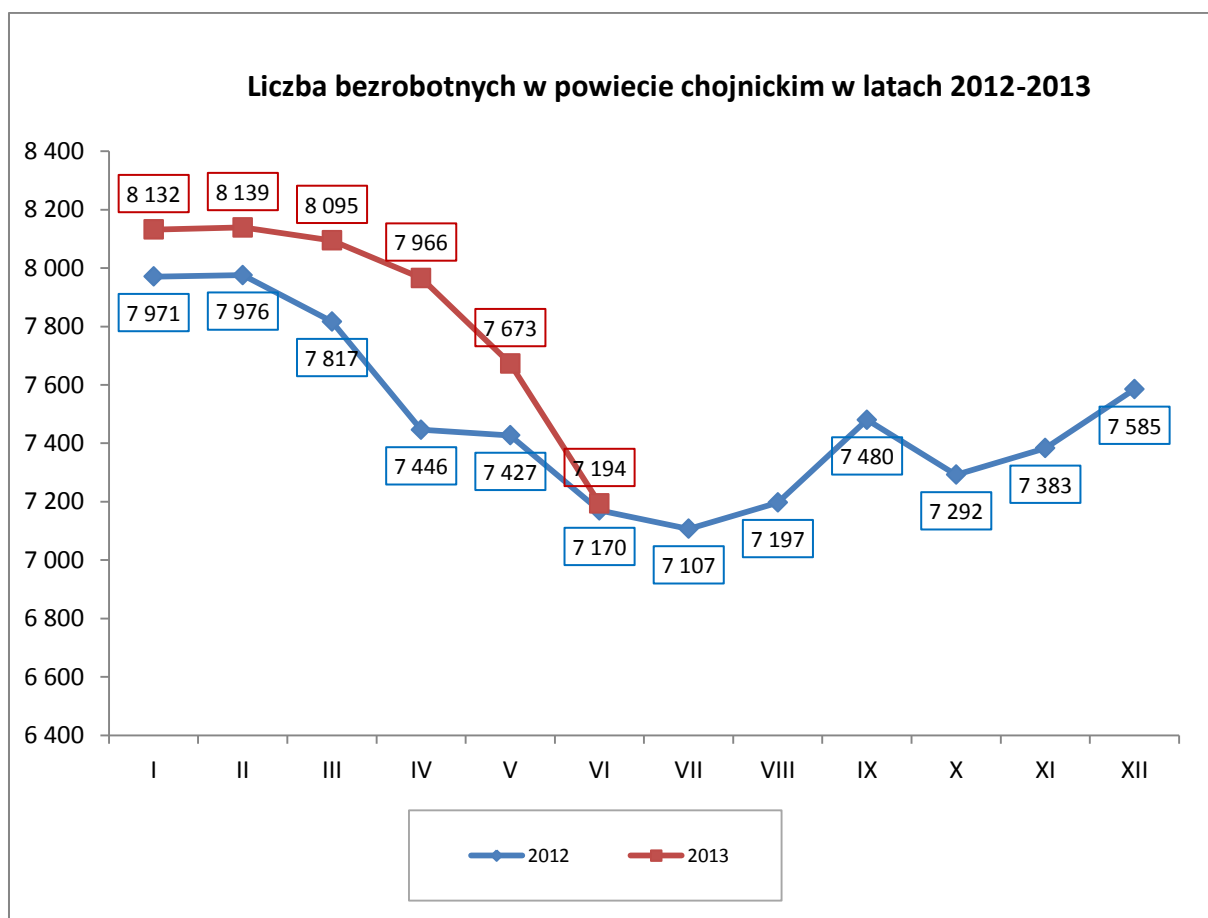
### I. PRZEGLĄD SYTUACJI NA RYNKU PRACY POWIATU CHOJNICKIEGO W CZERWCU 2013 R.

#### 1. Zmiana w poziomie liczby bezrobotnych.

Liczba osób bezrobotnych w powiecie chojnickim, według stanu na dzień 30.06.2013 r. wyniosła **7.194**

W stosunku do stanu bezrobotnych w końcu poprzedniego miesiąca liczba osób zarejestrowanych w PUP w Chojnicach zmalała o 6,2% (tj. o 479 osób).

Natomiast w stosunku do stanu z końca analogicznego okresu 2012 roku (tj. 30.06.2012) odnotowano wzrost liczby bezrobotnych o 0,3% (tj. o 24 osoby).

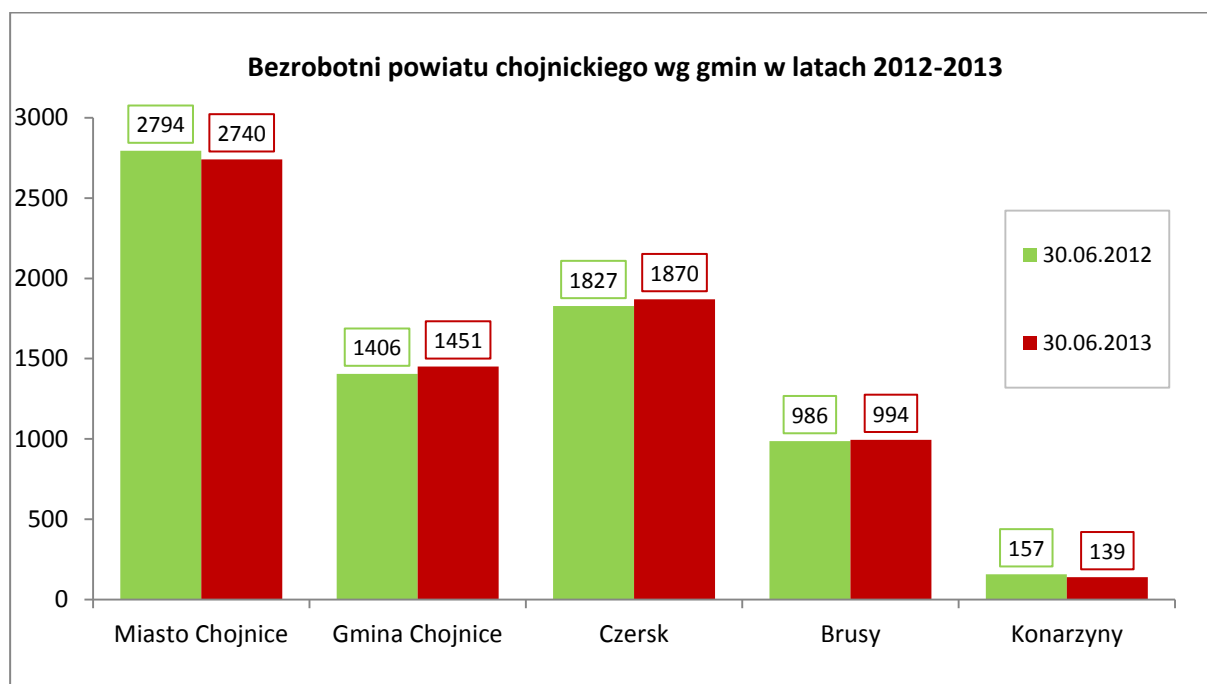


**Poziom bezrobocia w poszczególnych miesiącach 2013 roku.**

	<b>STYCZEŃ</b>	<b>LUTY</b>	<b>MARZEC</b>	<b>KWIECIEŃ</b>	<b>MAJ</b>	<b>CZERWIEC</b>	<b>LIPIEC</b>	<b>SIERPIEŃ</b>	<b>WRZESIEŃ</b>	<b>PAŹDZIERNIK</b>	<b>LISTOPAD</b>	<b>GRUDZIEŃ</b>
<b>Liczba bezrobotnych w ostatnim dniu miesiąca</b>	8.132	8.139	8.095	7.966	7.673	7.194						
<b>Wzrost(+)/spadek(-) w stosunku do poprzedniego miesiąca</b>	+7,2%	+0,09%	-0,5%	-1,6%	-3,7%	-6,2%						
<b>Procentowy wzrost(+)/spadek(-) liczby bezrobotnych w stosunku do analogicznego miesiąca 2012 roku</b>	+2,0%	+2,0%	+3,6%	+6,7%	+3,3%	+0,3%						

W badanym miesiącu we wszystkich gminach powiatu chojnickiego, liczba bezrobotnych zmalała w stosunku do poprzedniego miesiąca i tak:

	31.05.2013	30.06.2013	Wzrost/Spadek	
			+/-	%
<b>Miasto Chojnice</b>	3.043	2.740	-303	-10,0%
<b>Gmina Chojnice</b>	1.595	1.451	-144	-9,0%
<b>Czersk</b>	1.887	1.870	-17	-0,9%
<b>Brusy</b>	1.000	994	-6	-0,6%
<b>Konarzyny</b>	148	139	-9	-6,1%



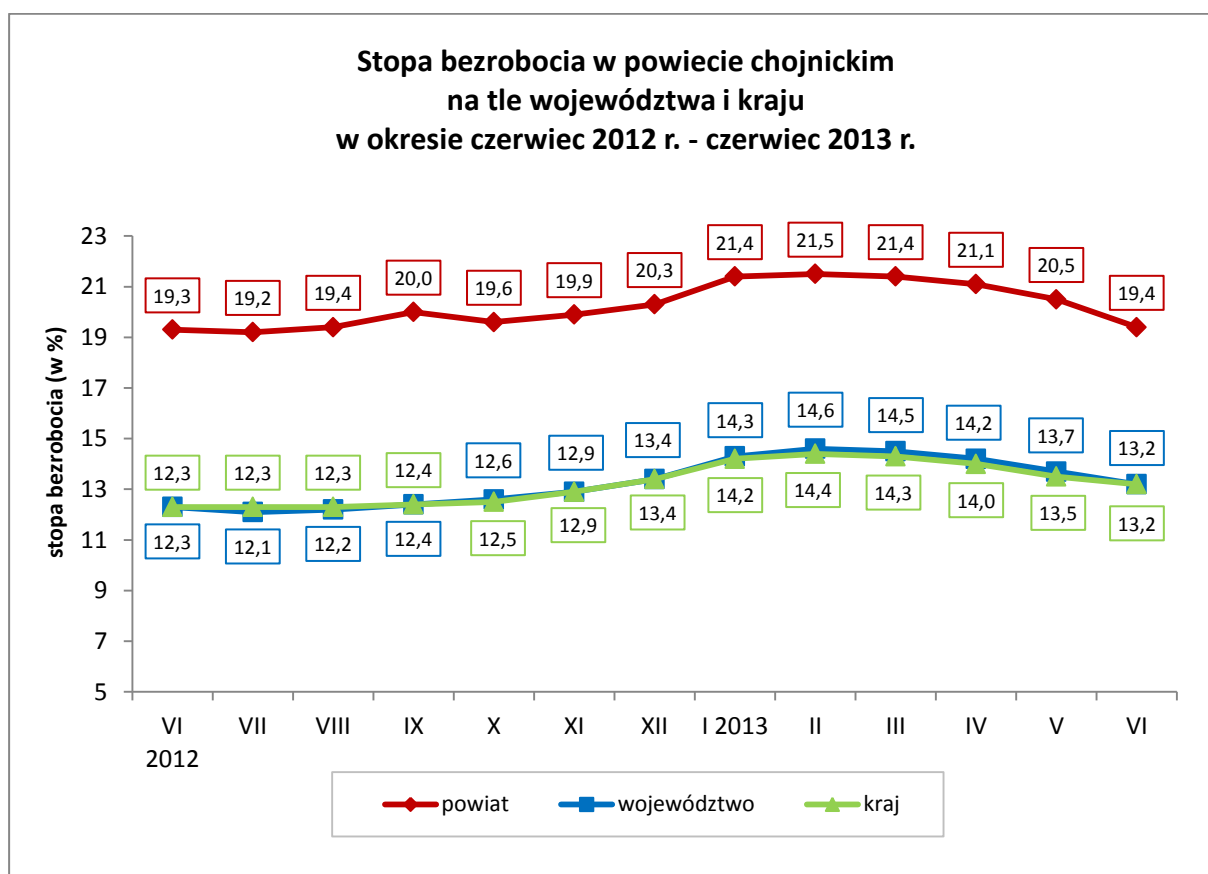
Na koniec czerwca 2013 r. w ewidencji Powiatowego Urzędu Pracy w Chojnicach pozostawały **193 osoby poszukujące pracy** – nie posiadające statusu osoby bezrobotnej, z tego 49 osób to niepełnosprawni nie pozostający w zatrudnieniu.

## 2. Stopa bezrobocia

Stopa bezrobocia w powiecie chojnickim w końcu czerwca 2013 roku kształtowała się na poziomie **19,4%**, natomiast zarówno w województwie pomorskim jak i w skali całego kraju osiągnęła wartość – 13,2%

W porównaniu do sytuacji sprzed miesiąca wysokość tego wskaźnika w powiecie chojnickim zmalała o 1,1 punktu procentowego, w województwie pomorskim stopa bezrobocia w badanym okresie okazała się niższa niż miesiąc wcześniej o 0,5 punktu procentowego, natomiast w skali całego kraju o 0,3 punktu procentowego.

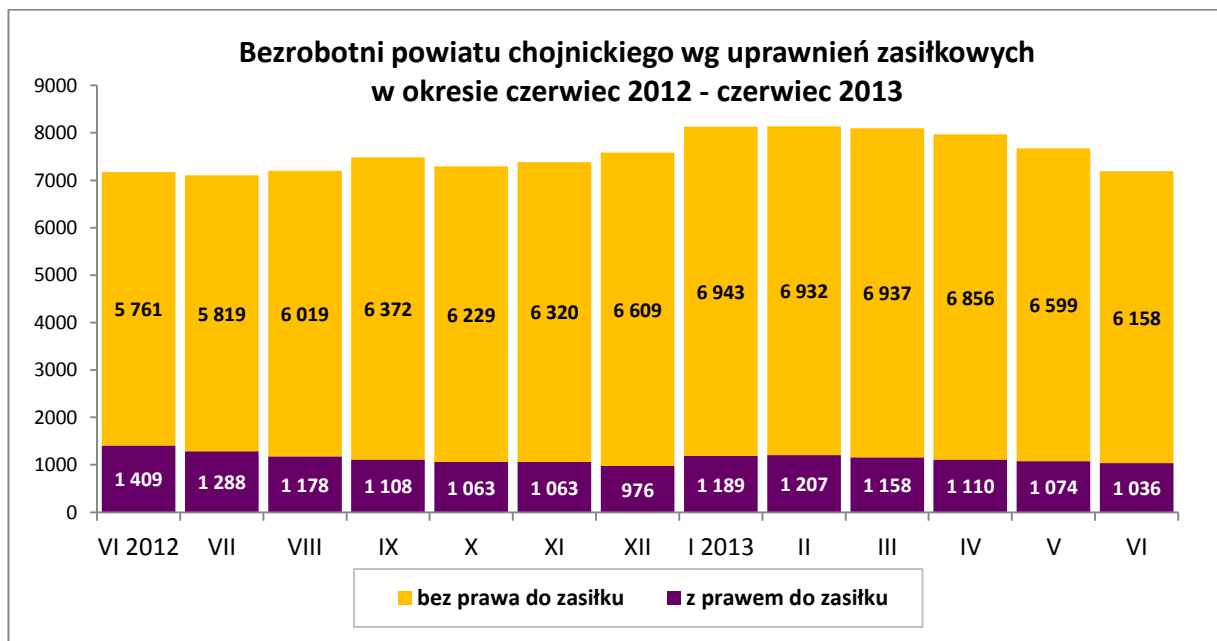
W badanym okresie odnotowano wzrost stopy bezrobocia w stosunku do analogicznego okresu roku 2012. Wskaźnik ten w końcu czerwca 2013 roku okazał się o 0,1 punktu procentowego wyższy niż rok wcześniej.



## II. STRUKTURA BEZROBOTNYCH

### 1. Wybrane kategorie bezrobotnych

- **Kobiety**, w liczbie 3.841 osób, w końcu czerwca 2013 roku stanowiły 53,4% ogółu bezrobotnych. W porównaniu do analogicznego okresu roku 2012, ich liczba zmalała o 76 osób, tj. 1,9%. Również udział kobiet w ogólnej liczbie bezrobotnych zmniejszył się w porównaniu do czerwca 2012 o 1,2 punktu procentowego.
- **Prawo do pobierania zasiłku** w czerwcu 2013 roku przysługiwało 1.036 osobom, czyli 14,4% populacji bezrobotnych. W porównaniu do czerwca 2012 r. liczba osób tej grupy zmalała o 373 osoby (tj. 26,5%), podobnie jak udział tej kategorii bezrobotnych w ogólnej liczbie zarejestrowanych, który w stosunku do analogicznego okresu roku poprzedniego zmalał o 5,3 punktu procentowego.

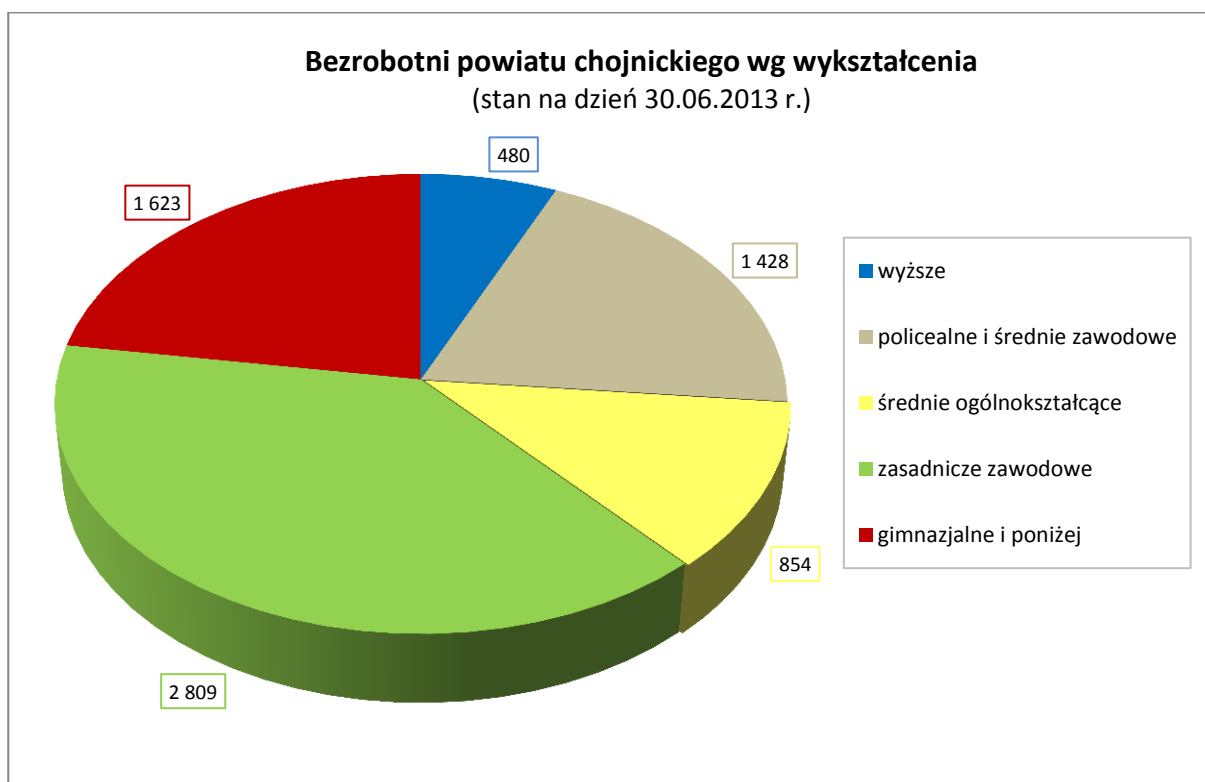


- **Mieszkańcy wsi** w czerwcu 2013 r. stanowili 45,2% ogółu bezrobotnych (3.252 osoby). W porównaniu do czerwca 2012 r. liczba osób tej kategorii zwiększyła się o 31 osób (tj. 1,0%). Wzrósł także, o 0,3 punktu procentowego, udział tej kategorii bezrobotnych w ogólnej liczbie zarejestrowanych.
- W końcu czerwca 2013 r. – 5,2% ogółu bezrobotnych (tj. 372 osoby) stanowiły **osoby zwolnione z przyczyn dot. zakładu pracy**; przed rokiem takich osób było 374, co stanowiło wówczas również 5,2% ogółu bezrobotnych.
- W rejestrach PUP Chojnice w czerwcu 2013 r. pozostawało 1.657 **osób bezrobotnych do 25 roku życia**, które stanowiły 23,0% ogółu bezrobotnych. W porównaniu z czerwcem 2012 r., widoczny jest spadek liczby bezrobotnych tej grupy o 116 osób, tj. o 6,5% jak i ich procentowego udziału w ogólnej liczbie zarejestrowanych bezrobotnych o 1,7 punktu procentowego.

## 2. Bezrobotni wg wykształcenia

Struktura osób bezrobotnych wg wykształcenia przedstawia się następująco:

Wykształcenie	% udział bezrobotnych	
	30.06.2012	30.06.2013
Zasadnicze zawodowe	38,7%	39,0%
Gimnazjalne i poniżej	23,0%	22,6%
Policealne i średnie zawodowe	20,0%	19,8%
Średnie ogólne	12,1%	11,9%
Wyższe	6,2%	6,7%



We wszystkich gminach powiatu chojnickiego wśród zarejestrowanych bezrobotnych dominują osoby bez wykształcenia średniego (legitymujące się wykształceniem zasadniczym zawodowym i gimnazjalnym). W skali powiatu grupa ta łącznie stanowi aż 61,6% ogółu, tj. 4.432 osoby.



### III. PŁYNNOŚĆ BEZROBOCIA I AKTYWIZACJA BEZROBOTNYCH

	I	II	III	IV	V	VI	VII	VIII	IX	X	XI	XII
Liczba rejestrujących się	1.010	644	579	547	579	545						
Liczba wyłączonych z ewidencji ogółem:	463	637	623	676	872	1.024						
w tym												
podjęcia pracy	197	239	333	370	461	393						
niepotwierdzenie gotowości	162	294	127	174	233	418						

#### 1. Napływ do bezrobocia

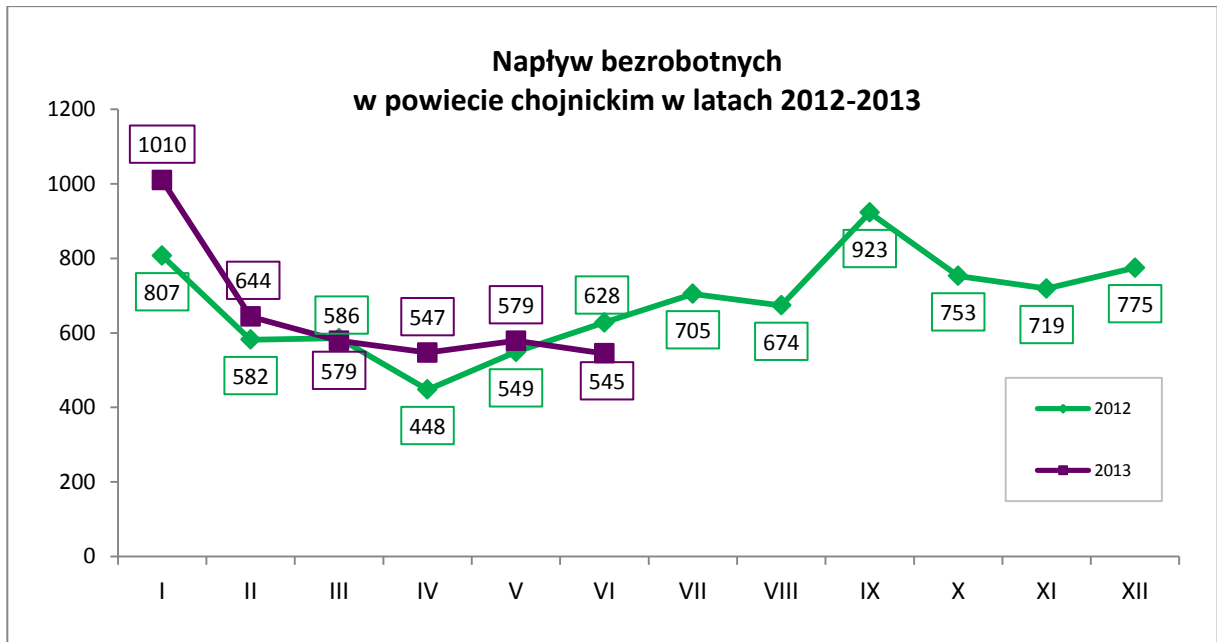
W czerwcu br. w Powiatowym Urzędzie Pracy w Chojnicach odnotowano **napływ 545 osób bezrobotnych** (tj. o 34 osoby mniej niż miesiąc wcześniej i o 83 osoby mniej niż rok wcześniej).

Spośród osób napływających do ewidencji bezrobotnych w czerwcu 2013 roku – 465 osób zarejestrowało się po raz kolejny, co stanowiło 85,3% ogółu napływu do bezrobocia. W ogólnej liczbie osób napływających ponownie do bezrobocia 15,7% (73 osoby), stanowiły osoby powracające po zakończeniu udziału w aktywnych programach rynku pracy.

W czerwcu 2013 r. - 80 osób zarejestrowało się w tutejszym urzędzie po raz pierwszy, co stanowiło 14,7% napływu.

#### Napływ bezrobotnych w gminach powiatu chojnickiego w 2013 roku.

	I	II	III	IV	V	VI	VII	VIII	IX	X	XI	XII	Ogółem
m. Chojnice	439	300	252	233	266	247							1.737
gm. Chojnice	214	129	117	113	111	104							788
Czersk	205	128	129	127	123	114							826
Brusy	124	77	73	67	71	71							483
Konarzyny	28	10	8	7	8	9							70
<b>POWIAT</b>	<b>1.010</b>	<b>644</b>	<b>579</b>	<b>547</b>	<b>579</b>	<b>545</b>							<b>3.904</b>

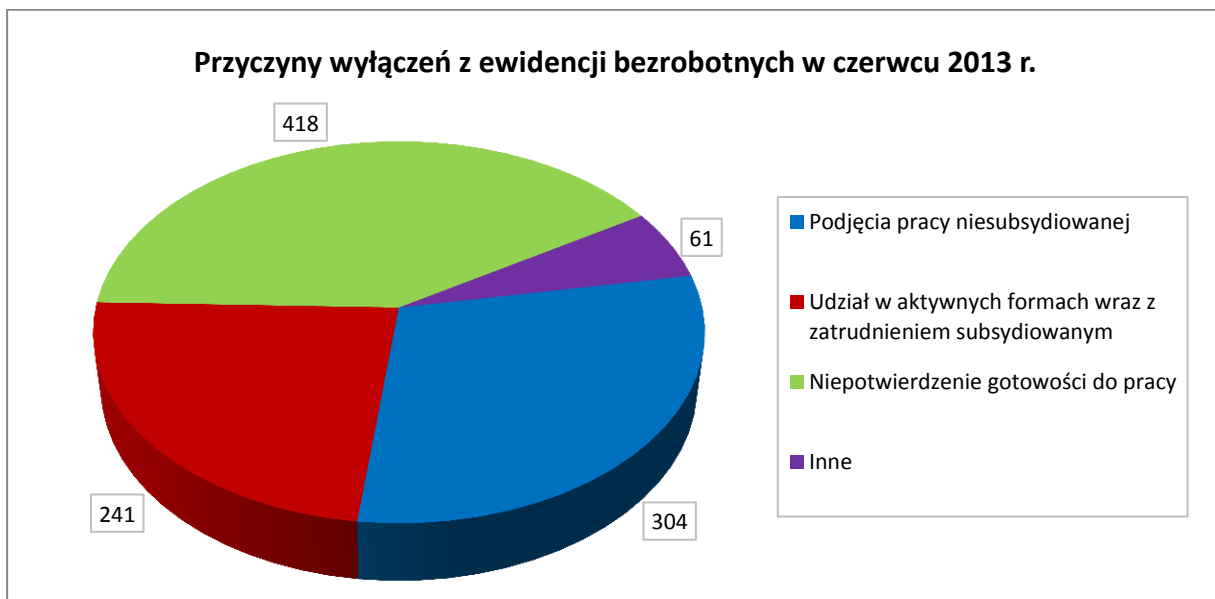


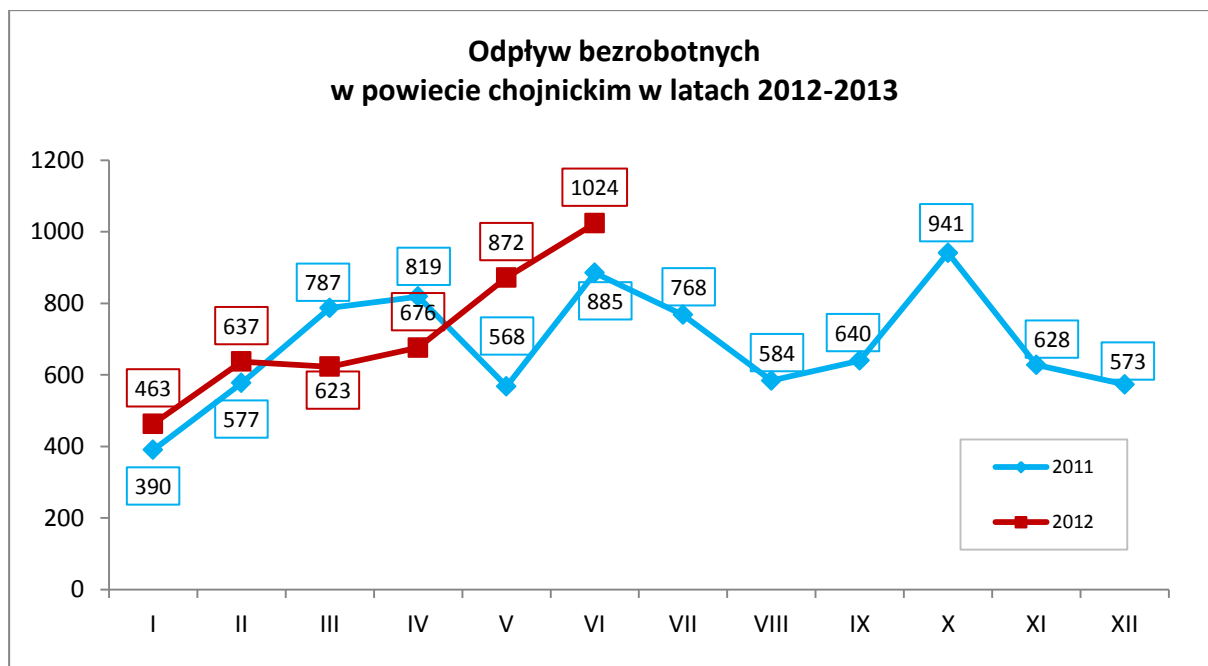
## 2. Odpływ z bezrobocia

W badanym miesiącu w wyniku działań Centrum Aktywizacji Zawodowej w PUP Chojnice **wyłączono z ewidencji 1.024 osoby bezrobotne** (o 152 osoby więcej niż miesiąc wcześniej i o 139 osób więcej niż rok wcześniej).

### Główne przyczyny wyłączeń bezrobotnych z ewidencji w czerwcu 2013 r.:

- niepotwierdzenie gotowości do pracy – 418 osób (40,8% z ogółu wyłączeń),
- podjęcie pracy – 393 osoby (38,4%),
- rozpoczęcie szkolenia – 96 osób (9,4%),
- rozpoczęcie stażu – 53 osoby (5,2%),
- dobrowolna rezygnacja ze statusu bezrobotnego – 27 osób (2,6%).





### 3. Aktywizacja bezrobotnych

W miesiącu czerwcu 2013 roku, w wyniku działań Centrum Aktywizacji Zawodowej w PUP Chojnice, ze środków Funduszu Pracy oraz Europejskiego Funduszu Społecznego zaktywizowano łącznie 241 osób (158 osób w analogicznym okresie 2012 roku), natomiast 304 osób podjęło zatrudnienie niesubsydiowane (272 osób w czerwcu 2012 r.).

W czerwcu 2013 r., w porównaniu do analogicznego okresu roku poprzedniego, liczba podjęć pracy niesubsydiowanej wzrosła o 11,8%, natomiast w liczbie osób zaktywizowanych ze środków FP i EFS w stosunku do czerwca 2012 roku odnotowano wzrost o ponad połowę, tj. 52,5%.

#### Aktywizacja zawodowa wybranych grup bezrobotnych w czerwcu 2013 r.

Wyszczególnienie	Podjęcia pracy			Szkolenia	Staże	Prace społecznie użyteczne	Razem
	Ogółem	Niesubs.	Subsyd.*				
<b>Ogółem</b>	<b>393</b>	304	89	<b>96</b>	<b>53</b>	<b>3</b>	<b>545</b>
<b>Kobiety</b>	<b>163</b>	133	30	<b>35</b>	<b>43</b>	<b>3</b>	<b>244</b>
<b>Zamieszkali na wsi</b>	<b>157</b>	127	30	<b>37</b>	<b>18</b>	<b>3</b>	<b>215</b>
<b>Do 25 roku życia</b>	<b>103</b>	84	19	<b>36</b>	<b>33</b>	<b>0</b>	<b>172</b>
<b>Powyżej 50 roku życia</b>	<b>60</b>	36	24	<b>16</b>	<b>2</b>	<b>0</b>	<b>78</b>
<b>Długotrwale bezrobotni</b>	<b>151</b>	104	47	<b>52</b>	<b>24</b>	<b>1</b>	<b>228</b>

\* zatrudnienie w ramach prac interwencyjnych, robót publicznych, podjęcie działalności gospodarczej, zatrudnienie na stanowiskach utworzonych przez pracodawców z Funduszu Pracy.

#### IV. REALIZOWANE USŁUGI I INSTRUMENTY RYNKU PRACY

W okresie styczeń-czerwiec 2013 roku łącznie **5.124 osoby** zarejestrowane w Powiatowym Urzędzie Pracy w Chojnicach skorzystały z usług i instrumentów rynku pracy. Dane te wykazują, iż w stosunku do analogicznego okresu roku 2012 nastąpił wzrost tej liczby o **613 osób**.

W analizowanym okresie, **usługami objęto 4.192 osoby** (wzrost o 370 osób w stosunku do analogicznego okresu 2012), natomiast **instrumentami 932 osoby** (tj. o 243 osoby więcej w odniesieniu do roku 2012).

##### Osoby objęte usługami i instrumentami rynku pracy w okresie styczeń-czerwiec 2012/2013

Nazwa usługi/instrumentu		I-VI 2012	I-VI 2013	Wzrost (+) Spadek (-)
<b>USŁUGI:</b>				
<b>IPD (Indywidualny Plan Działania)</b>		1.332	1.576	+244
<b>Porady zawodowe indywidualne</b>		1.676	1.806	+130
<b>Grupowe informacje zawodowe</b>		602	608	+6
<b>Szkolenia ogółem:</b>		212	202	-10
z tego:	<b>Szkolenia grupowe</b>	147	120	-27
	<b>Szkolenia indywidualne</b>	24	40	+16
	<b>Kluby Pracy</b>	38	30	-8
	<b>Dofinansowanie studiów podyplomowych</b>	3	12	+9
<b>Instrumenty:</b>				
<b>Staże</b>		211	412	+201
<b>Prace interwencyjne</b>		90	93	+3
<b>Roboty publiczne</b>		125	155	+30
<b>Prace społecznie użyteczne</b>		44	50	+6
<b>Środki na podjęcie działalności gospodarczej (dotacje)</b>		50	47	-3
<b>Refundacja kosztów wyposażenia i doposażenia stanowisk pracy</b>		110	137	+27
<b>Koszty dojazdu</b>		26	18	-8
<b>Koszty opieki nad dzieckiem</b>		4	1	-3
<b>Stypendia za naukę</b>		6	2	-4
<b>Refundacja skł. na ubezpieczenie społeczne s-ni socjalnych</b>		22	17	-5
<b>Składki rolników</b>		1	0	-1
<b>RAZEM (usługi + instrumenty)</b>		<b>4.511</b>	<b>5.124</b>	<b>+613</b>

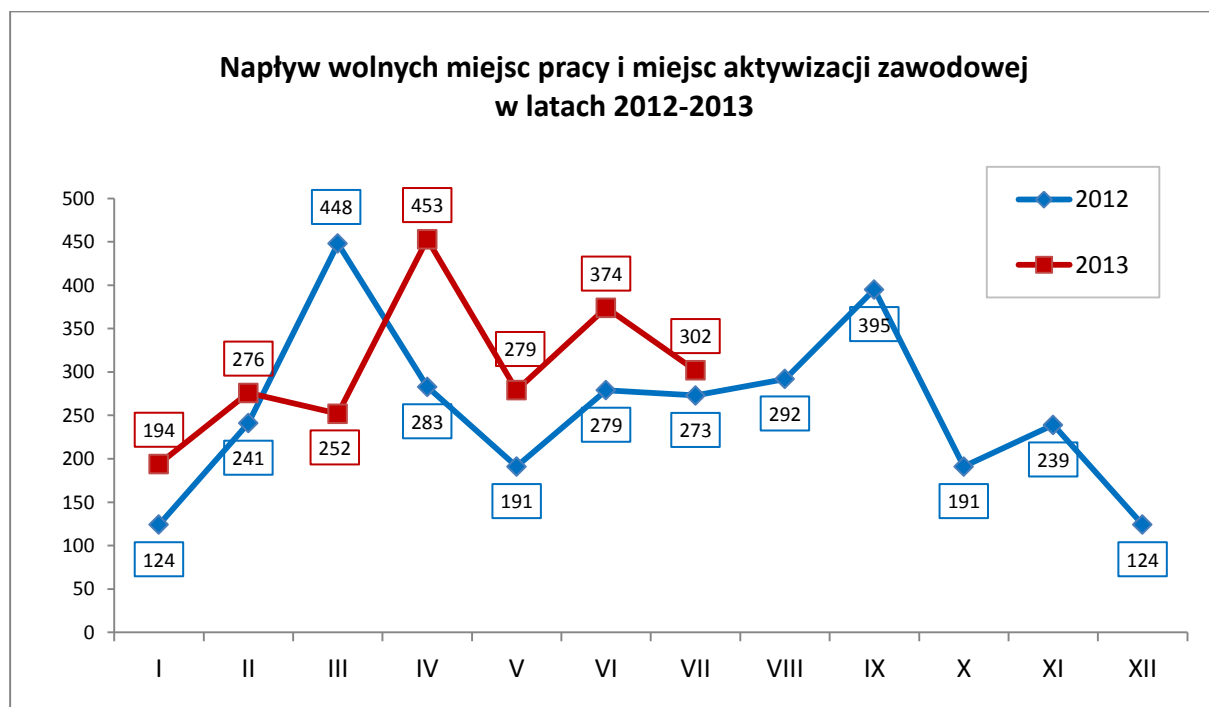
## V. POŚREDNICTWO PRACY I WYBRANE FORMY AKTYWIZACJI

### 1. Oferty pracy

W czerwcu 2013 roku do Centrum Aktywizacji Zawodowej w PUP Chojnice 154 pracodawców przekazało do dyspozycji **197 oferty pracy** na łączną liczbę **374 stanowisk** w tym 81 miejsc stażowych oraz 17 miejsc w ramach prac społecznie użytecznych.

Wśród ofert pracy zgłaszanych przez pracodawców najczęściej poszukiwano osób na stanowiska:

- Opiekun osób starszych
- Rzeźnik
- Kontroler biletów
- Robotnik budowlany
- Robotnik oczyszczania miasta
- Sprzedawca
- Kierowca
- Stolarz
- Magazynier



Branża	Liczba zgłoszonych miejsc pracy w 2013 roku												
	I	II	III	IV	V	VI	VII	VIII	IX	X	XI	XII	Ogółem
<b>Jednostki Samorządowe</b>	15	82	91	94	36	62							<b>380</b>
<b>Stolarstwo</b>	0	4	1	12	2	1							<b>20</b>
<b>Handel hurtowy i detaliczny</b>	12	31	12	66	28	59							<b>208</b>
<b>Produkcja i handel hurtowo detaliczny</b>	9	13	12	34	12	27							<b>107</b>
<b>Transport</b>	6	2	1	7	15	7							<b>38</b>
<b>Budownictwo</b>	14	35	13	36	32	38							<b>168</b>
<b>Przetwórstwo rybne</b>	5	0	1	8	0	1							<b>15</b>
<b>Ochrona zdrowia</b>	6	5	10	8	11	7							<b>47</b>
<b>Szkoły i Przedszkola</b>	1	1	5	11	0	2							<b>20</b>
<b>Produkcja z PCV i metalu</b>	36	11	13	23	0	7							<b>90</b>
<b>Usługi dla instytucji i ludności</b>	80	83	86	125	122	162							<b>658</b>
<b>Hotele, restauracje i bary</b>	10	9	7	29	21	1							<b>77</b>
<b>OGÓŁEM:</b>	<b>194</b>	<b>276</b>	<b>252</b>	<b>453</b>	<b>279</b>	<b>374</b>							<b>1.828</b>

## 2. EURES

W **czerwcu 2013 r.** w ramach sieci Europejskich Sieci Służb Zatrudnienia **EURES** wpłynęło 27 ofert pracy na 167 wolnych miejsc pracy.

Największe zapotrzebowanie zgłoszono:

<b>Holandia</b>	- Pracownik produkcji	- 10 wolnych etatów
<b>Niemcy</b>	- Operator maszyn spawalniczych	- 14 wolnych etatów
<b>Holandia</b>	- osoba do kompletowania zamówień	- 40 wolnych etatów
<b>Holandia</b>	- Pracownik produkcji żywności	- 50 wolnych etatów

## 3. Kontakty z pracodawcami

W ramach realizowanych zadań w okresie od 01.06.2013 do 30.06.2013 pośrednicy pracy marketingowi nawiązali 36 kontaktów z nowo powstałymi podmiotami gospodarczymi oraz 221 kontaktów z podmiotami współpracującymi, przeprowadzili 54 wizyty u pracodawców w wyniku, których pozyskali 11 ofert pracy.

W badanym okresie w powiecie chojnickim działalność gospodarczą rozpoczęło 36 podmiotów gospodarczych, 31 podmiotów zakończyło działalność (dane z GUS).

W miesiącu czerwcu Referat Pośrednictwa Pracy przeprowadził również 1 giełdę pracy .

## 4. Cudzoziemcy

W czerwcu 2013 roku w Centrum Aktywizacji Zawodowej Referat Pośrednictwa Pracy zarejestrowano 5 oświadczeń o zamiarze powierzenia wykonywania pracy cudzoziemcom:

- 5 oświadczeń dla obywateli Białorusi;

## 5. Zwolnienia grupowe

Referat Pośrednictwa Pracy w Centrum Aktywizacji Zawodowej PUP Chojnice monitoruje zwolnienia grupowe.

W okresie od 01.01.2013 do 31.05.2013 odnotowano **4 zawiadomienia o zamiarze przeprowadzenia zwolnień grupowych.**

### Zwolnienia grupowe zgłoszone w okresie od 01.01.2013r. do 30.06.2013r.

Lp.	Nazwa pracodawcy	Liczba zgłoszonych zwolnień	Liczba osób przewidzianych do zwolnienia grupowego	Liczba osób zarejestrowanych w PUP w wyniku zgłoszonych zwolnień	Uwagi
<b>POWIAT CHOJNICKI</b>					
1.	-	-	-	-	-
<b>OGÓŁEM:</b>		<b>-</b>	<b>-</b>	<b>-</b>	<b>-</b>
<b>INNE SPOZA POWIATU CHOJNICKIEGO</b> (pracownicy – mieszkańcy powiatu)					
1.	<b>Orange Customer Service sp. z o. o. w Warszawie</b>	1	brak informacji – dokładne dane otrzymamy w późniejszym terminie	-	planowana data przeprowadzenia zwolnień grupowych: 10.02.2013 do 31.12.2013
2.	<b>PZU ŻYCIE SA w Warszawie</b>	1	brak informacji – dokładne dane otrzymamy w późniejszym terminie	1	planowana data przeprowadzenia zwolnień grupowych: 18.03 – 15.06.2013
3.	<b>Drogerie ASTER w Gdyni</b>	1	8	5	planowana data przeprowadzenia zwolnień grupowych: luty-marzec 2013-03-06 (wręczenie wypowiedzeń umów o pracę)
4.	<b>PKO BP SA w Warszawie</b>	1	3	3	<b>31.03.2013</b> (data rozwiązania umów o pracę)
<b>OGÓŁEM:</b>		<b>4</b>	<b>11</b>	<b>9</b>	<b>-</b>
<b>ŁĄCZNA LICZBA ZGŁOSZONYCH ZWOLNIEŃ:</b>		<b>4</b>	<b>11</b>	<b>9</b>	<b>-</b>



## VI. FUNDUSZ PRACY I EUROPEJSKI FUNDUSZ SPOŁECZNY

W okresie od stycznia do czerwca 2013 roku na realizację aktywnych programów rynku pracy wydatkowano kwotę: **4.112.573 zł**

### Realizacja aktywnych programów rynku pracy w czerwcu 2013 roku

Program	Osoby uczestniczące w programach:			Wydatki Funduszu Pracy w zł
	Ogółem	z tego:		
		Skierowani w 2013	Kontynuujący program z 2012 roku	
Prace interwencyjne	93	76	17	93.500
Roboty publiczne	155	155	0	182.295
Szkolenia	202	189	13	121.728
Dotacje dla bezrobotnych	47	47	-	940.000
Doposażenie dla pracodawców	137	137	-	1.799.686
Staże	412	219	193	907.640
Zwrot kosztów dojazdu	18	18	0	5.458
Stypendia dla kontynuujących naukę	2	1	1	2.506
Prace społecznie użyteczne	50	38	12	20.781
Badanie lekarskie	-	-	-	17.314
Opieka nad dzieckiem/dziećmi do lat 7 lub osobą zależną	1	0	1	755
Refundacja składek na ubezpieczenie społeczne dla spółdzielni socjalnych	17	17	0	20.910
Składki rolników	0	0	0	0
<b>RAZEM</b>	<b>1.134</b>	<b>897</b>	<b>237</b>	<b>4.112.573</b>

VII. DYNAMIKA BEZROBOCIA W LATACH 2012-2013					
Lp.	Wyszczególnienie		30.06.2012	30.06.2013	Dynamika
1.	Liczba bezrobotnych		7.170	7.194	100,3
2.	Liczba kobiet		3.917	3.841	98,1
3.	Liczba mężczyzn		3.253	3.353	103,1
4.	wykształcenie	wyższe	445	480	107,9
		policealne i średnie zawodowe	1.436	1.428	99,4
		średnie ogólne	865	854	98,7
		zasadnicze zawodowe	2.773	2.809	101,3
		gimnazjalne i poniżej	1.651	1.623	98,3
5.	staż pracy	do 1 roku	805	798	99,1
		1-5 lat	1.947	1.935	99,4
		5-10 lat	1.166	1.188	101,9
		10-20 lat	1.179	1.216	103,1
		20-30 lat	714	716	100,3
		30 i więcej	314	294	93,6
		bez stażu	1.045	1.047	100,2
6.	wiek	18-24	1.773	1.657	93,5
		25-34	2.062	2.126	103,1
		35-44	1.393	1.430	102,7
		45-54	1.274	1.247	97,9
		55-59	553	597	108,0
		60-64	115	137	119,1
7.	zam.	miasto	3.949	3.942	99,8
		wieś	3.221	3.252	101,0
8.	bezrobotni wg gmin	miasto Chojnice	2.794	2.740	98,1
		gmina Chojnice	1.406	1.451	103,2
		Czersk	1.827	1.870	102,4
		Brusy	986	994	100,8
		Konarzyny	157	139	88,5
9.	Zawody najczęściej reprezentowane	Sprzedawca (kod zawodu: 522301)	745	753	101,1
		Ślusarz (722204)	374	367	98,1
		Technik ekonomista (331403)	257	255	99,2
		Krawiec (753105)	195	190	97,4
		Mechanik pojazdów samochodowych (723103)	179	186	103,9
		Stolarz (752205)	192	168	87,5
		Stolarz meblowy (752208)	170	158	92,9
		Murarz (711202)	116	142	122,4
		Technik mechanik (311504)	119	135	113,4
		Malarz budowlany (713102)	95	116	122,1
Kucharz (512001)	113	99	87,6		
10.	Osoby będący w szczególnej sytuacji na rynku PPPP (wybrane kategorie)	do 25 roku życia	1.773	1.657	93,5
		długotrwale bezrobotne	3.981	4.138	103,9
		kobiety, które nie podjęły zatrudnienia po urodzeniu dziecka	793	853	107,6
		powyżej 50 roku życia	1.352	1.369	101,3
		bez kwalifikacji zawodowych	2.048	2.082	101,7
		bez doświadczenia zawodowego	1.379	1.369	99,3
		bez wykształcenia średniego	4.424	4.432	100,2
		samotnie wychowujące co najmniej jedno dziecko do 18 roku życia	622	601	96,6
		które po odbyciu kary pozbawienia wolności nie podjęły zatrudnienia	67	57	85,1
		niepełnosprawni	410	412	100,5
		po zakończeniu kontraktu socjalnego	97	99	102,1

Powiatowy Urząd Pracy w Chojnicach

Powiatowy Urząd Pracy w Chojnicach

Powiatowy Urząd Pracy w Chojnicach

Powiatowy Urząd Pracy w Chojnicach

Powiatowy Urząd Pracy w Chojnicach

Powiatowy Urząd Pracy w Chojnicach

Powiatowy Urząd Pracy w Chojnicach

Powiatowy Urząd Pracy w Chojnicach

Powiatowy Urząd Pracy w Chojnicach

Powiatowy

Powiatowy Urząd Pracy  
ul. Lichnowska 5  
89-600 Chojnice

Chojnicach